



Marktgemeinde Königstetten

1. Nachtragsvoranschlag 2024

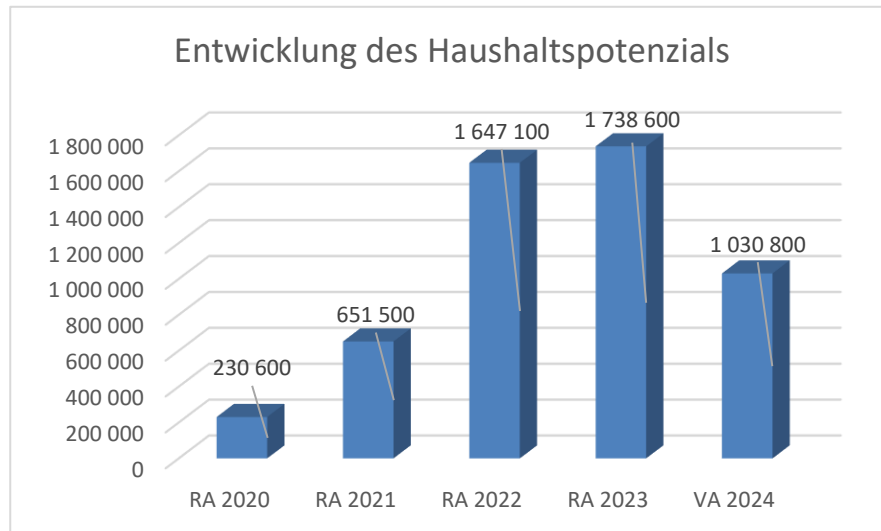
Vorbericht

Vorbericht

zum 1. Nachtragsvoranschlag 2024

gemäß § 3 der NÖ Gemeindehaushaltsverordnung (NÖ GHVO)

Entwicklung des Haushaltspotenzials



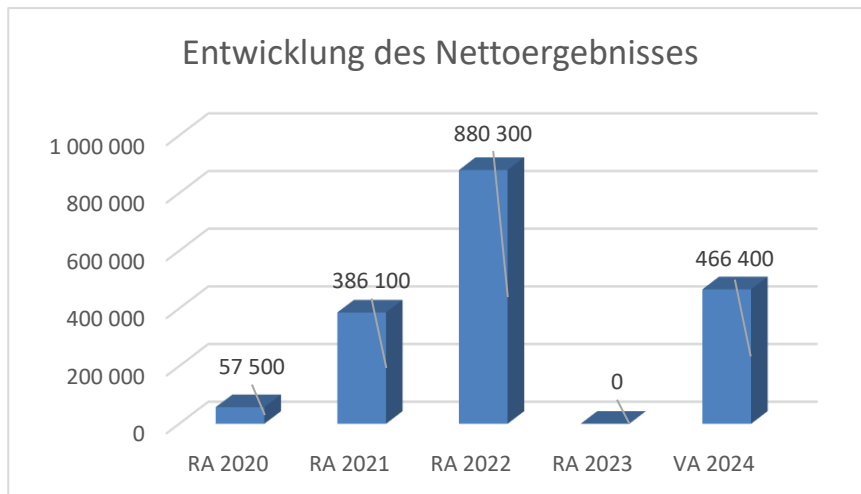
Erläuterung: Das Haushaltspotential hat seine Grundlage in § 67 Z. 11 der NÖ Gemeindeordnung 1973 (NÖ GO 1973) und ist erstmals im Voranschlag 2020 auszuweisen.

Haushaltspotential: Differenz der wiederkehrenden Mittelaufbringungen abzüglich der wiederkehrenden Mittelverwendungen unter Berücksichtigung der entsprechenden Forderungen und Verbindlichkeiten.

Das Haushaltspotenzial ist eine wichtige Kenngröße und gibt die aktuelle Leistungsfähigkeit der Gemeinde wieder. Das schafft Vergleichbarkeit mit der bisherigen Rechtslage, aus der Überschüsse und Abgänge abzuleiten waren und dient der Transparenz.

Wenn das Haushaltspotenzial innerhalb des Zeitraumes des mittelfristigen Finanzplanes laufend negativ ist, ist ein Haushaltskonsolidierungskonzept zu erstellen (§ 72b Abs. 1 Z. 2 NÖ GO 1973).

Entwicklung des Nettoergebnisses



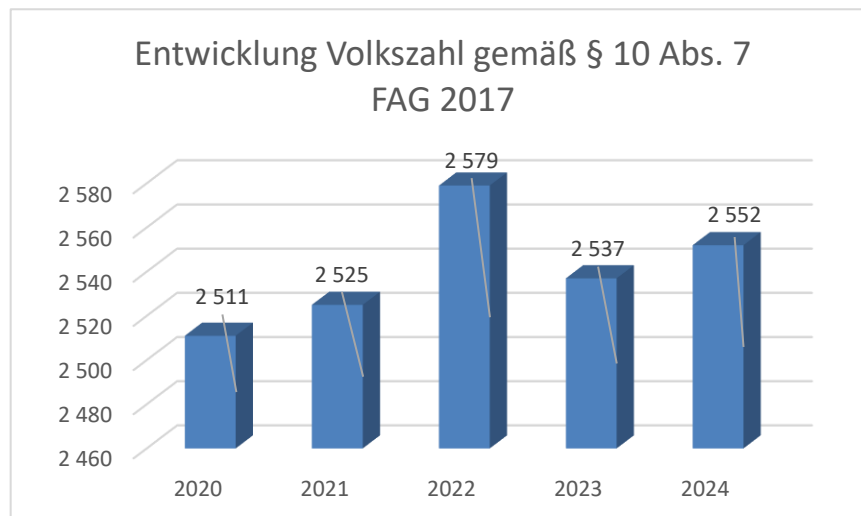
Erläuterung: Beim Nettoergebnis handelt es sich um das Ergebnis des Ergebnisvoranschlags und ist erstmals für das Haushaltsjahr 2020 auszuweisen.

Ein positives Nettoergebnis bedeutet, dass die Erträge voraussichtlich ausreichend sein werden, die Aufwendungen für die kommunalen Leistungen (inklusive des Werteverzehrs des Anlagevermögens in Form der Abschreibungen) abzudecken.

Ein negatives Nettoergebnis heißt, dass dies nicht zur Gänze (in der Höhe des negativen Wertes) möglich ist.

Im Jahr 2023 ergab sich ein negatives Nettoergebnis durch die erstmalige Dotierung der Haushaltspotentialrücklage (€ 1.738.587,06). Dieses kann durch eine Auflösung der Eröffnungsbilanzrücklage bis zu einem Saldo von € 0,00 berichtigt werden.

Entwicklung der Volkszahl gemäß § 10 Abs. 7 FAG 2017, BGBl. I Nr. 116/2016 in der Fassung BGBl. I Nr. 106/2018

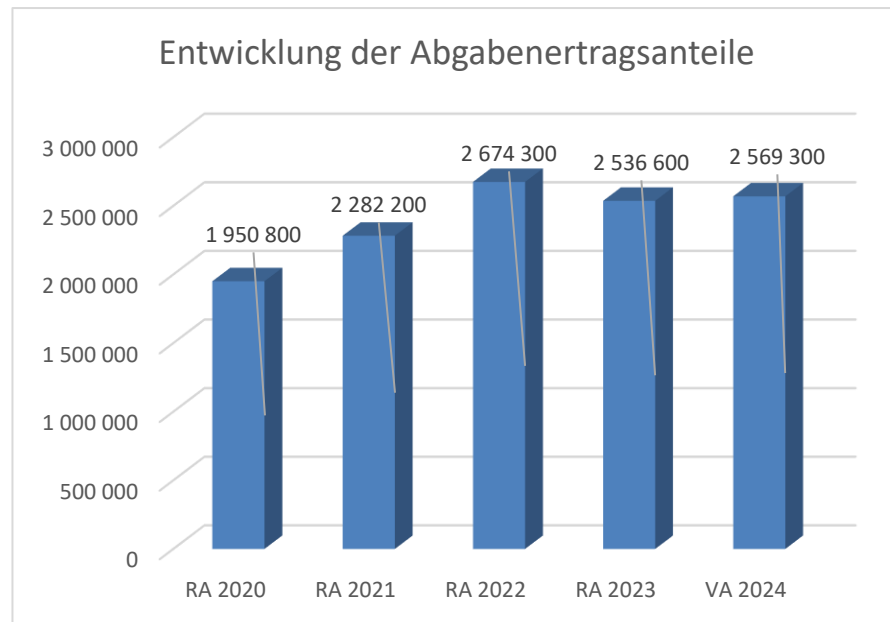


Erläuterung: Die Volkszahl gemäß § 10 Abs. 7 FAG 2017 wird jährlich von der Bundesanstalt Statistik Austria zum Stichtag 31. Oktober festgestellt und wirkt mit dem Beginn des übernächsten Kalenderjahres. Sie dient für die Berechnung der Abgabenertragsanteile und darf nicht automatisch mit der Volkszahl für die Berechnung der Gemeinderatsmandate verwechselt werden.

Eine Erhöhung bzw. Verminderung der Volkszahl (jährlich) ist ein wesentlicher Indikator für die Berechnung der Abgabenertragsanteile.

Die Gemeinde verzeichnet seit Jahren einen beständigen Zuzug von Bürgern. Dies ist insbesondere die Aufschließung von Bauplätzen im Gebiet Schippeln und Friedhofstraße zurückzuführen.

Entwicklung der Abgabenertragsanteile

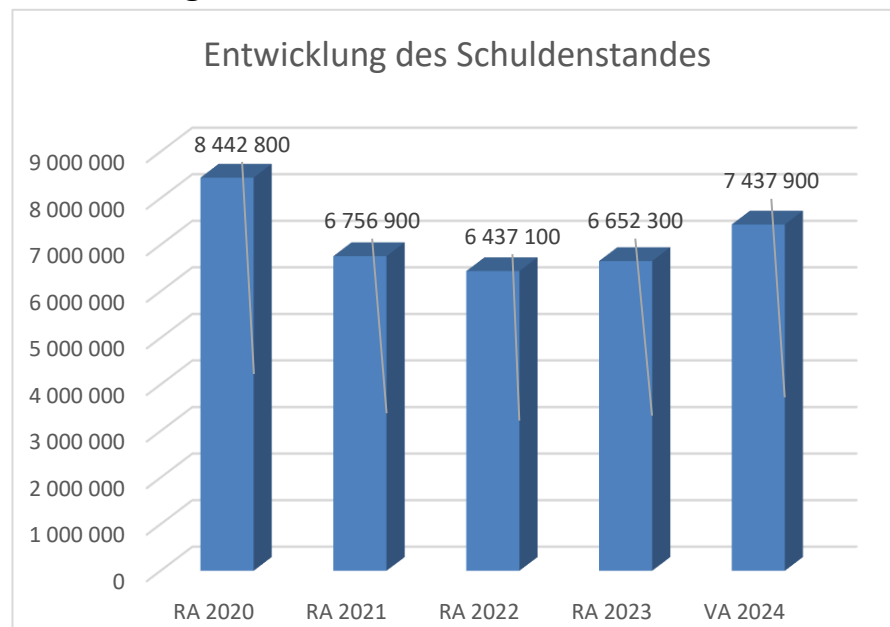


Erläuterung: Die Gebietskörperschaften (Bund, Länder und Gemeinden) erhalten auf Basis des aktuellen Finanzausgleichs aus den gemeinschaftlichen Bundesabgaben (z.B. Umsatzsteuer, Körperschaftsteuer, Lohnsteuer, Versicherungssteuer, Mineralölsteuer, Normverbrauchsabgabe, Tabaksteuer udgl.) entsprechende Anteile. Im Bereich der Gemeinden spielen dabei die Volkszahl und der abgestufte Bevölkerungsschlüssel eine besondere Rolle. Die sogenannten „Abgabenertragsanteile“ bilden in den meisten Gemeinden die wichtigste Einnahmequelle.

Ein Steigen der Abgabenertragsanteile weist auch auf eine Erhöhung der Volkszahl hin. Aufgrund der Corona-Situation war in 2020 ein Rückgang der Ertragsanteile zu verzeichnen.

siehe Folie „Entwicklung Volkszahl“

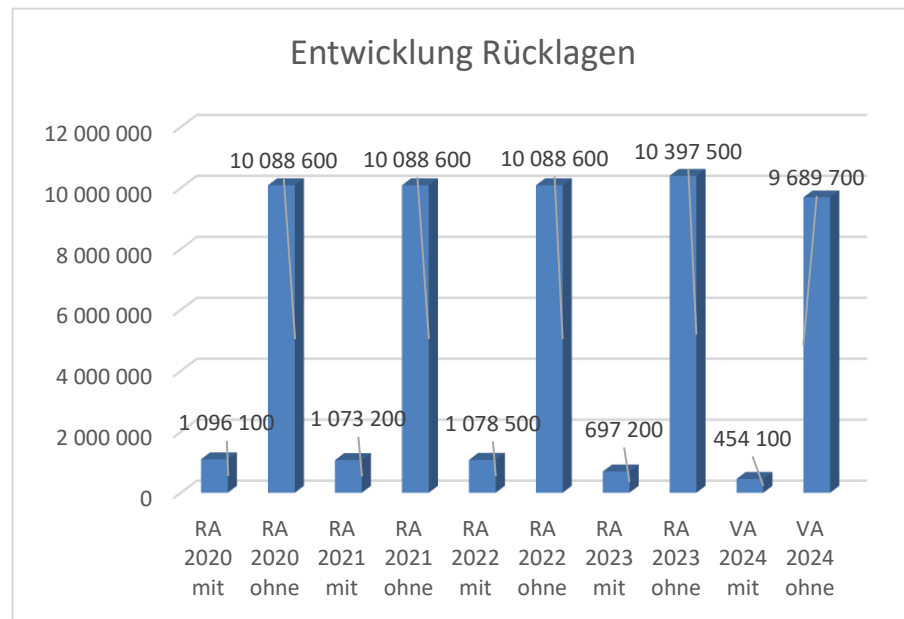
Entwicklung des Schuldenstandes



Erläuterung: Die Entwicklung des Schuldenstandes zeigt auf, inwieweit der Schuldenstand über die Jahre erhöht oder reduziert wird.

Die Erhöhung des Schuldenstandes im Rechnungsabschluss 2020 ist auf das Projekt Tagesbetreuungseinrichtung „Volksschulvorplatz“ zurückzuführen, welches mit Darlehen finanziert wurde. Diese Schuld wurde im Jahr 2021 durch eine vorzeitige Darlehenstilgung wesentlich verringert und im Jahr 2023 vollständig zurückbezahlt. 2024 werden 2 Darlehen für Kanal- und Wasserbau aufgenommen.

Entwicklung der Rücklagen mit und ohne Zahlungsmittelreserve



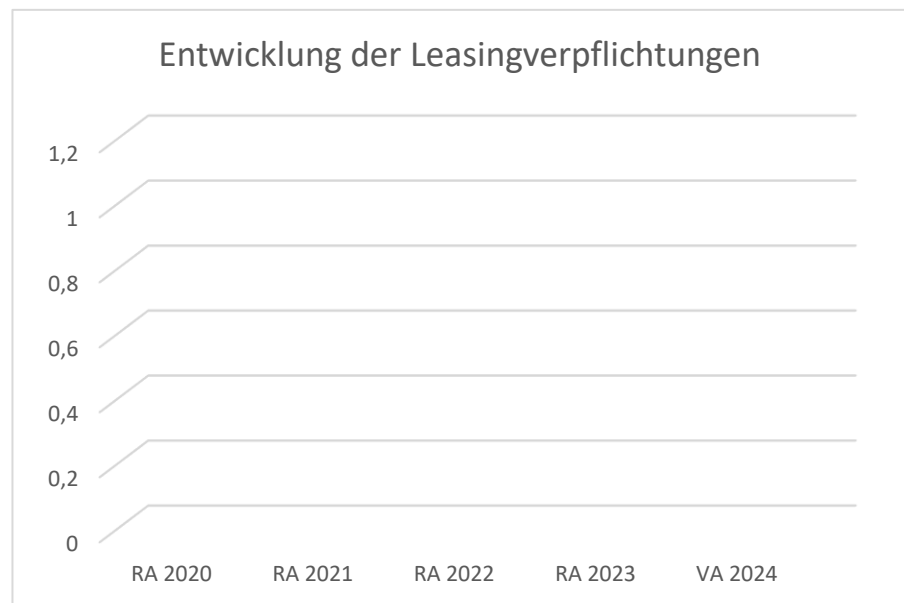
Erläuterung: Die Entwicklung der Rücklagen zeigt an, inwieweit Rücklagen vorhanden sind und ob Rücklagen aufgebaut bzw. aufgebraucht werden.

Mit Zahlungsmittelreserve: Die Rücklagen betreffen 2 Sparbücher/Festgelder – wobei das Erste als Rücklage für das Projekt Umfahrung und das Zweite als allgemeine Rücklage dargestellt wird. Weiteres wird die Rücklage Baulandreserve abgebildet, welche 2023 wesentlich verringert und 2024 aufgelöst wurde.

Ohne Zahlungsmittelreserve: Im Zuge der Eröffnungsbilanz wurde per 01.01.2020 eine Eröffnungsrücklage im Ausmaß von 50% des im Rahmen der Erstellung der Eröffnungsbilanz ermittelten Nettovermögens in der Höhe von € 10.088.632,00 gebildet. Diese kann für Fehlbeträge des Ergebnishaushaltes aufgelöst werden.

Im Jahr 2023 wurde die Haushaltspotentialrücklage erstmalig dotiert (€ 1.738.587,06).

Entwicklung der Leasingverpflichtungen

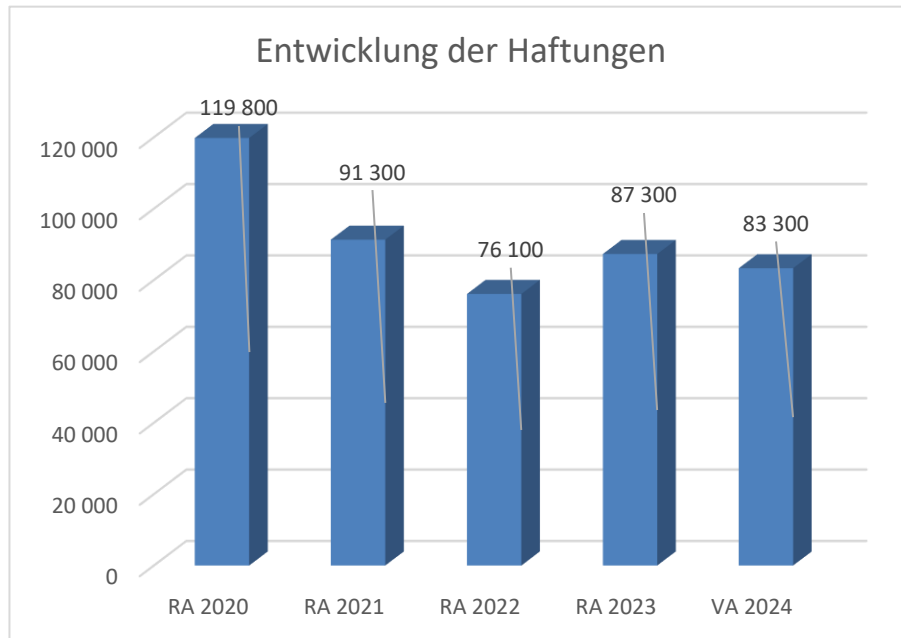


Erläuterung: Bei den Leasingverpflichtungen handelt es sich nicht um Finanzschulden (z.B. Darlehen), sondern um Verwaltungsschulden. Unabhängig davon stellen Leasingverbindlichkeiten Leistungsverpflichtungen für die Gemeinden dar und sind daher bei einer allfälligen Finanzlagenberechnung entsprechend zu berücksichtigen.

Die Leasingverpflichtungen sind mit Beginn des Jahres 2020 in einer eigenen Anlage gemäß VRV 2015 festzuhalten.

Die Gemeinde weist keine Leasingverpflichtungen aus.

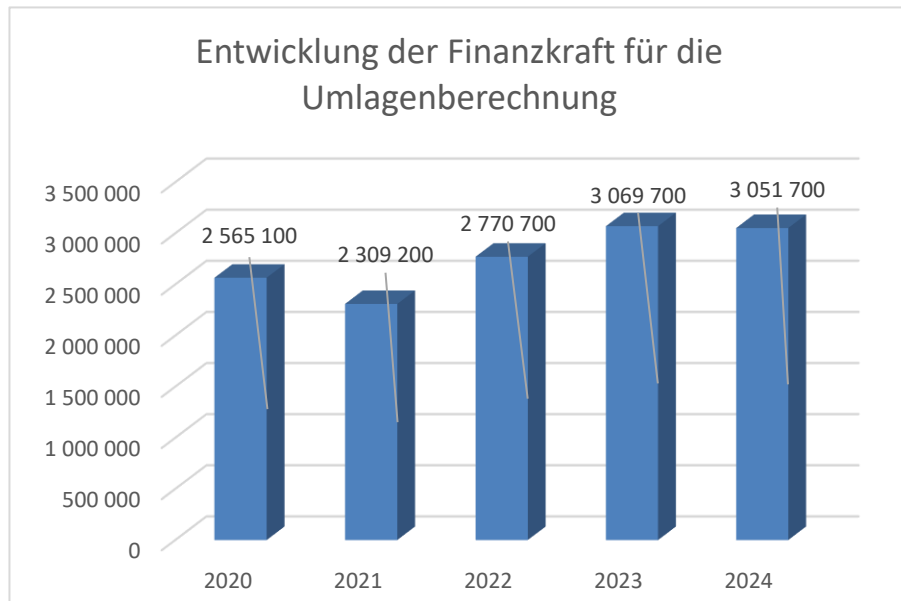
Entwicklung der Haftungen



Erläuterung: Eine Gemeinde darf Bürgschaften und sonstige Haftungen nur übernehmen, wenn hierfür ein besonderes Interesse der Gemeinde gegeben ist, der Schuldner nachweist, dass eine ordnungsgemäße Verzinsung und Tilgung gesichert ist, die Haftungen befristet sind, der Betrag, für den gehaftet wird, ziffernmäßig bestimmt ist und die Gemeinde den daraus folgenden Zahlungsverpflichtungen nachkommen kann (vgl. § 78 Abs. 1 NÖ Gemeindeordnung 1973).

Die Gemeinde hat Haftungen bei der Mittelschulgemeinde „St. Andrä-Wördern“ übernommen. Eine Haftung lief im Jahr 2022 und eine weitere läuft im Jahr 2031 aus. Die Steigerung im Jahr 2023 ist auf eine neue Haftung für den Umbau der Küche zurückzuführen.

Entwicklung der Finanzkraft für die Umlagenberechnung

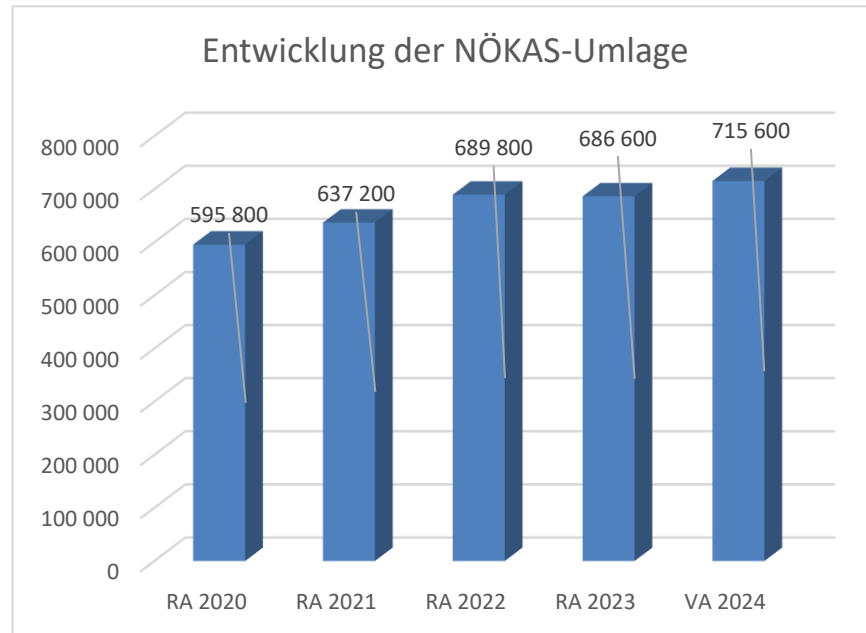


Erläuterung: Die Finanzkraft einer Gemeinde wird aus den

- Erträgen der ausschließlichen Gemeindeabgaben ohne die Gebühren für die Benützung von Gemeindevorrichtungen und -anlagen und ohne die Interessentenbeiträge von Grundstückseigentümern und Anrainern und
- Ertragsanteilen an den gemeinschaftlichen Bundesabgaben ohne Spielbankenabgabe ermittelt.

Basis für die Ermittlung der Finanzkraft sind die tatsächlichen Beträge aufgrund der Rechnungsabschlüsse. Die Darstellung der Entwicklung der Finanzkraft für die Umlagenberechnung hat insbesondere auf die Beitragsleistung der Gemeinden zum NÖ Krankenanstaltensprengel (NÖKAS) und zur Sozialumlage Auswirkungen. Eine Erhöhung oder Reduktion/Verminderung der Finanzkraft wirkt sich unmittelbar auf die Beitragsleistung aus.

Entwicklung der NÖKAS-Umlage

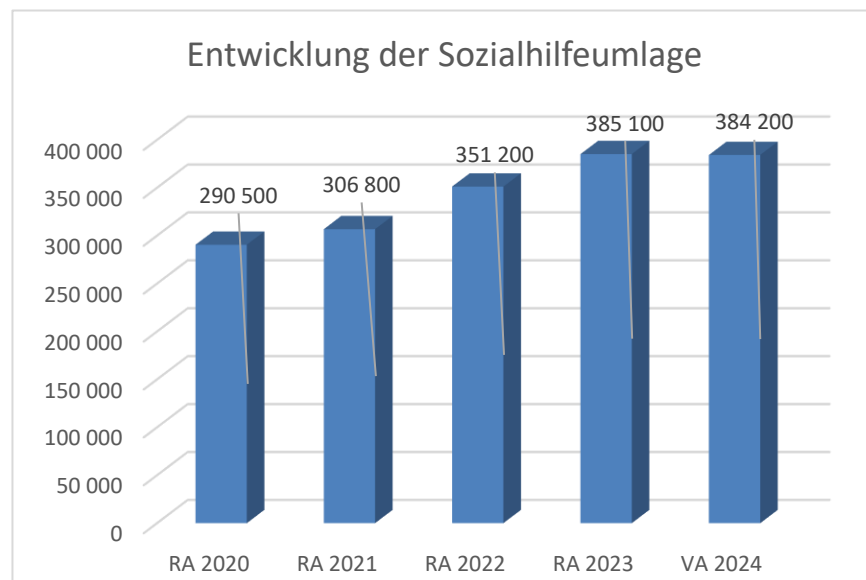


Erläuterung: Das Landesgebiet ist Beitragsbezirk und Krankenanstaltensprengel für alle öffentlichen Krankenanstalten in Niederösterreich. Beitragsbezirk und Krankenanstaltensprengel sind ein Gemeindeverband. Dem Gemeindeverband gehören alle Gemeinden Niederösterreichs an. Der Gemeindeverband ist juristische Person, er hat seinen Sitz am Sitz der Landesregierung und trägt die Bezeichnung "NÖ Krankenanstaltensprengel" (§ 61 Abs. 1 NÖ Krankenanstaltengesetz - NÖ KAG).

Die Gemeinden haben an den NÖ Krankenanstaltensprengel monatliche Beiträge zu leisten. Berechnungsgrundlage bilden dabei die Volkszahl und die Finanzkraft der Gemeinden. Steigerungen bei der Volkszahl und bei der Finanzkraft führen daher zu höheren Beitragsleistungen bei den Gemeinden.

Diese monatlichen Beiträge werden von den der Gemeinde gebührenden monatlichen Vorschüssen auf die Ertragsanteile an den gemeinschaftlichen Bundesabgaben einbehalten.

Entwicklung der Sozialhilfeumlage



Erläuterung: Die Gemeinden haben jährlich einen Beitrag zu den vom Land zu tragenden Kosten der Sozialhilfe, die nicht durch Kostenbeitrags- und Ersatzleistungen oder durch sonstige für Zwecke der Sozialhilfe bestimmte Zuschüsse gedeckt sind, in der Höhe von 50 % an das Land zu entrichten (§ 44 NÖ Sozialhilfe-Ausführungsgesetz – NÖ SAG).

Die Leistungen für die Sozialhilfe-Umlage werden von der Landesregierung auf die einzelnen Gemeinden nach ihrer Finanzkraft (Finanzkraft für die Umlagenberechnung) aufgeteilt.

Diese monatlichen Beiträge werden von den der Gemeinde gebührenden monatlichen Vorschüssen auf die Ertragsanteile an den gemeinschaftlichen Bundesabgaben einbehalten.

1. NVA Ergebnishaushalt Gesamt 1. Ebene (Anlage 1a)
- interne Vergütungen enthalten

1. Nachtragsvoranschlag 2024

NVA Ergebnishaushalt Gesamt 1. Ebene (Anlage 1a) - interne Vergütungen enthalten

Marktgemeinde Königstetten

MVAG	Mittelverwendungs- und -aufbringungsgruppen (1. Ebene)	VA 2024 inkl. NVA	VA 2024	1. NVA
211	Erträge aus der operativen Verwaltungstätigkeit	5.365.900,00	5.020.600,00	345.300,00
212	Erträge aus Transfers	1.554.400,00	1.214.100,00	340.300,00
213	Finanzerträge	33.600,00	5.000,00	28.600,00
21	Summe Erträge	6.953.900,00	6.239.700,00	714.200,00
221	Personalaufwand	1.491.400,00	1.408.100,00	83.300,00
222	Sachaufwand	3.686.700,00	3.227.300,00	459.400,00
223	Transferaufwand	1.971.100,00	1.985.200,00	-14.100,00
224	Finanzaufwand	289.300,00	345.100,00	-55.800,00
22	Summe Aufwendungen	7.438.500,00	6.965.700,00	472.800,00
SA0	Saldo (0) Nettoergebnis (21 - 22)	-484.600,00	-726.000,00	241.400,00
230	Entnahmen von Haushaltsrücklagen	1.976.000,00	726.000,00	1.250.000,00
240	Zuweisungen an Haushaltsrücklagen	1.025.000,00		1.025.000,00
SA01	Saldo (01) Haushaltsrücklagen (230 - 240)	951.000,00	726.000,00	225.000,00
SA00	Saldo (00) Nettoergebnis nach Haushaltsrücklagen (Saldo 0 + Saldo 01)	466.400,00	0,00	466.400,00

1. NVA Finanzierungshaushalt Gesamt 1. Ebene (Anlage 1b)
- interne Vergütungen enthalten

1. Nachtragsvoranschlag 2024

NVA Finanzierungshaushalt Gesamt 1. Ebene (Anlage 1b) - interne Vergütungen enthalten

Marktgemeinde Königstetten

MVAG	Mittelverwendungs- und -aufbringungsgruppen (1. Ebene)	VA 2024 inkl. NVA	VA 2024	1. NVA
OPERATIVE GEBARUNG				
311	Einzahlungen aus operativer Verwaltungstätigkeit	5.301.500,00	5.020.600,00	280.900,00
312	Einzahlungen aus Transfers	1.314.500,00	1.023.300,00	291.200,00
313	Einzahlungen aus Finanzerträgen	33.600,00	5.000,00	28.600,00
31	Summe Einzahlungen operative Gebarung	6.649.600,00	6.048.900,00	600.700,00
321	Auszahlungen aus Personalaufwand	1.485.200,00	1.394.100,00	91.100,00
322	Auszahlungen aus Sachaufwand	2.424.800,00	2.038.800,00	386.000,00
323	Auszahlungen aus Transfers	1.971.100,00	1.985.200,00	-14.100,00
324	Auszahlungen aus Finanzaufwand	289.300,00	345.100,00	-55.800,00
32	Summe Auszahlungen operative Gebarung	6.170.400,00	5.763.200,00	407.200,00
SA1	Saldo (1) Geldfluss aus der operativen Gebarung (31 – 32)	479.200,00	285.700,00	193.500,00
INVESTIVE GEBARUNG				
331	Einzahlungen aus der Investitionstätigkeit	1.500,00		1.500,00
332	Einzahlungen aus der Rückzahlung von Darlehen sowie gewährten Vorschüssen			
333	Einzahlungen aus Kapitaltransfers	650.900,00	342.200,00	308.700,00
33	Summe Einzahlungen investive Gebarung	652.400,00	342.200,00	310.200,00
341	Auszahlungen aus der Investitionstätigkeit	2.921.000,00	3.480.500,00	-559.500,00
342	Auszahlungen aus der Gewährung von Darlehen sowie gewährten Vorschüssen	33.000,00		33.000,00
343	Auszahlungen aus Kapitaltransfers			
34	Summe Auszahlungen investive Gebarung	2.954.000,00	3.480.500,00	-526.500,00
SA2	Saldo (2) Geldfluss aus der investiven Gebarung (33 – 34)	-2.301.600,00	-3.138.300,00	836.700,00
SA3	Saldo (3) Nettofinanzierungssaldo (Saldo 1 + Saldo 2)	-1.822.400,00	-2.852.600,00	1.030.200,00

1. Nachtragsvoranschlag 2024

Marktgemeinde Königstetten

NVA Finanzierungshaushalt Gesamt 1. Ebene (Anlage 1b) - interne Vergütungen enthalten

MVAG	Mittelverwendungs- und -aufbringungsgruppen (1. Ebene)	VA 2024 inkl. NVA	VA 2024	1. NVA
FINANZIERUNGSTÄTIGKEIT				
351	Einzahlungen aus der Aufnahme von Finanzschulden	1.327.600,00	1.996.000,00	-668.400,00
353	Einzahlungen infolge eines Kapitaltausches bei derivativen Finanzinstrumenten mit Grundgeschäft			
355	Einzahlungen aus dem Abgang von Finanzinstrumenten			
35	Summe Einzahlungen aus der Finanzierungstätigkeit	1.327.600,00	1.996.000,00	-668.400,00
361	Auszahlungen aus der Tilgung von Finanzschulden	541.800,00	542.300,00	-500,00
363	Auszahlungen infolge eines Kapitaltausches bei derivativen Finanzinstrumenten mit Grundgeschäft			
365	Auszahlungen für den Erwerb von Finanzinstrumenten			
36	Summe Auszahlungen aus der Finanzierungstätigkeit	541.800,00	542.300,00	-500,00
SA4	Saldo (4) Geldfluss aus der Finanzierungstätigkeit (35 – 36)	785.800,00	1.453.700,00	-667.900,00
SA5	Saldo (5) Geldfluss aus der voranschlagswirksamen Gebarung (Saldo 3 + Saldo 4)	-1.036.600,00	-1.398.900,00	362.300,00

1. NVA Ergebnishaushalt Gesamt 1. und 2. Ebene (Anlage 1a)
- interne Vergütungen enthalten

1. Nachtragsvoranschlag 2024

NVA Ergebnishaushalt Gesamt 1. und 2. Ebene (Anlage 1a) - interne Vergütungen enthalten

Marktgemeinde Königstetten

MVAG	Mittelverwendungs- und aufbringungsgruppen (1. und 2. Ebene)	VA 2024 inkl. NVA	VA 2024	1. NVA
211	Erträge aus der operativen Verwaltungstätigkeit	5.365.900,00	5.020.600,00	345.300,00
2111	Erträge aus eigenen Abgaben	613.600,00	482.600,00	131.000,00
2112	Erträge aus Ertragsanteilen	2.569.300,00	2.619.000,00	-49.700,00
2113	Erträge aus Gebühren	1.319.200,00	1.248.600,00	70.600,00
2114	Erträge aus Leistungen	691.500,00	619.000,00	72.500,00
2115	Erträge aus Besitz und wirtschaftlicher Tätigkeit	39.400,00	30.100,00	9.300,00
2116	Erträge aus Veräußerung und sonstige Erträge	127.500,00	21.300,00	106.200,00
2117	Nicht finanzierungswirksame operative Erträge	5.400,00		5.400,00
212	Erträge aus Transfers	1.554.400,00	1.214.100,00	340.300,00
2121	Transferertrag von Trägern des öffentlichen Rechts	1.300.300,00	1.010.800,00	289.500,00
2122	Transferertrag von Beteiligungen			
2123	Transferertrag von Unternehmen (mit Finanzunternehmen)			
2124	Transferertrag von Haushalten und Organisationen ohne Erwerbscharakter	11.500,00	12.500,00	-1.000,00
2125	Transferertrag vom Ausland	2.700,00		2.700,00
2126	Investitions- und Tilgungszuschüsse zwischen Unternehmungen und Betrieben der Gebietskörperschaft und der Gebietskörperschaft			
2127	Nicht finanzierungswirksamer Transferertrag	239.900,00	190.800,00	49.100,00
213	Finanzerträge	33.600,00	5.000,00	28.600,00
2131	Erträge aus Zinsen	33.600,00	5.000,00	28.600,00
2132	Erträge aus Zinsen aus derivativen Finanzinstrumenten mit und ohne Grundgeschäft			
2133	Erträge aus Gewinnentnahmen von marktbestimmten Betrieben			
2134	Sonstige Finanzerträge			
2135	Erträge aus Dividenden/Gewinnausschüttungen			
2136	Sonstige nicht finanzierungswirksame Finanzerträge			
21	Summe Erträge	6.953.900,00	6.239.700,00	714.200,00
221	Personalaufwand	1.491.400,00	1.408.100,00	83.300,00
2211	Personalaufwand (Bezüge, Nebengebühren, Mehrleistungen)	1.175.100,00	1.100.900,00	74.200,00
2212	Gesetzlicher und freiwilliger Sozialaufwand	304.300,00	283.500,00	20.800,00
2213	Sonstiger Personalaufwand	6.300,00	9.700,00	-3.400,00
2214	Nicht finanzierungswirksamer Personalaufwand	5.700,00	14.000,00	-8.300,00
222	Sachaufwand	3.686.700,00	3.227.300,00	459.400,00
2221	Gebrauchs- und Verbrauchsgüter, Handelswaren	688.200,00	641.900,00	46.300,00
2222	Verwaltungs- und Betriebsaufwand	235.000,00	214.000,00	21.000,00
2223	Leasing- und Mietaufwand	3.600,00	3.000,00	600,00
2224	Instandhaltung	673.000,00	494.000,00	179.000,00
2225	Sonstiger Sachaufwand	866.000,00	685.900,00	180.100,00
2226	Nicht finanzierungswirksamer Sachaufwand	1.220.900,00	1.188.500,00	32.400,00

1. Nachtragsvoranschlag 2024

NVA Ergebnishaushalt Gesamt 1. und 2. Ebene (Anlage 1a) - interne Vergütungen enthalten

Marktgemeinde Königstetten

MVAG	Mittelverwendungs- und aufbringungsgruppen (1. und 2. Ebene)	VA 2024 inkl. NVA	VA 2024	1. NVA
223	Transferaufwand	1.971.100,00	1.985.200,00	-14.100,00
2231	Transferaufwand an Träger des öffentlichen Rechts	1.894.300,00	1.844.000,00	50.300,00
2232	Transferaufwand an Beteiligungen			
2233	Transferaufwand an Unternehmen (mit Finanzunternehmen)	10.000,00	9.500,00	500,00
2234	Transferaufwand an Haushalte und Organisationen ohne Erwerbscharakter	66.800,00	131.700,00	-64.900,00
2235	Transferaufwand an das Ausland			
2236	Investitions- und Tilgungszuschüsse zwischen Unternehmungen und Betrieben der Gebietskörperschaft und der Gebietskörperschaft			
2237	Nicht finanzierungswirksamer Transferaufwand			
224	Finanzaufwand	289.300,00	345.100,00	-55.800,00
2241	Aufwendungen für Zinsen	280.300,00	342.600,00	-62.300,00
2242	Zinsen und sonstige Aufwendungen aus derivativen Finanzinstrumenten mit und ohne Grundgeschäft			
2243	Gewinnentnahmen von Unternehmungen und marktbestimmten Betrieben der Gebietskörperschaft (innerhalb der Gebietskörperschaft)			
2244	Sonstiger Finanzaufwand	9.000,00	2.500,00	6.500,00
2245	Nicht finanzierungswirksamer Finanzaufwand			
22	Summe Aufwendungen	7.438.500,00	6.965.700,00	472.800,00
SA0	Saldo (0) Nettoergebnis (21 - 22)	-484.600,00	-726.000,00	241.400,00
230	Entnahmen von Haushaltsrücklagen	1.976.000,00	726.000,00	1.250.000,00
2301	Entnahmen von Haushaltsrücklagen	1.976.000,00	726.000,00	1.250.000,00
240	Zuweisungen an Haushaltsrücklagen	1.025.000,00	0,00	1.025.000,00
2401	Zuweisungen an Haushaltsrücklagen	1.025.000,00		1.025.000,00
SA01	Saldo (01) Haushaltsrücklagen (230 - 240)	951.000,00	726.000,00	225.000,00
SA00	Saldo (00) Nettoergebnis nach Haushaltsrücklagen (Saldo 0 + Saldo 01)	466.400,00	0,00	466.400,00

1. NVA Finanzierungshaushalt Gesamt 1. und 2. Ebene
(Anlage 1b) - interne Vergütungen enthalten

1. Nachtragsvoranschlag 2024

Marktgemeinde Königstetten

NVA Finanzierungshaushalt Gesamt 1. und 2. Ebene (Anlage 1b) - interne Vergütungen enthalten

MVAG	Mittelverwendungs- und aufbringungsgruppen (1. und 2. Ebene)	VA 2024 inkl. NVA	VA 2024	1. NVA
311	Einzahlungen aus operativer Verwaltungstätigkeit	5.301.500,00	5.020.600,00	280.900,00
3111	Einzahlungen aus eigenen Abgaben	635.300,00	482.600,00	152.700,00
3112	Einzahlungen aus Ertragsanteilen	2.569.300,00	2.619.000,00	-49.700,00
3113	Einzahlungen aus Gebühren	1.319.200,00	1.248.600,00	70.600,00
3114	Einzahlungen aus Leistungen	690.600,00	619.000,00	71.600,00
3115	Einzahlungen aus Besitz und wirtschaftlicher Tätigkeit	39.400,00	30.100,00	9.300,00
3116	Einzahlungen aus Veräußerung von geringwertigen Wirtschaftsgütern (GWG) und sonstige Einzahlungen	47.700,00	21.300,00	26.400,00
312	Einzahlungen aus Transfers	1.314.500,00	1.023.300,00	291.200,00
3121	Transferzahlungen von Trägern des öffentlichen Rechts	1.300.300,00	1.010.800,00	289.500,00
3122	Transferzahlungen von Beteiligungen			
3123	Transferzahlungen von Unternehmen (inkl. Finanzunternehmen)			
3124	Transferzahlungen von Haushalten und Organisationen ohne Erwerbscharakter	11.500,00	12.500,00	-1.000,00
3125	Transferzahlungen vom Ausland	2.700,00		2.700,00
3126	Investitions- und Tilgungszuschüsse zwischen Unternehmungen und Betrieben der Gebietskörperschaft und der Gebietskörperschaft			
313	Einzahlungen aus Finanzerträgen	33.600,00	5.000,00	28.600,00
3131	Einzahlungen aus Zinserträgen	33.600,00	5.000,00	28.600,00
3132	Einzahlungen aus Zinsen aus derivativen Finanzinstrumenten mit und ohne Grundgeschäft			
3133	Einzahlungen aus Gewinnentnahmen von marktbestimmten Betrieben			
3134	Sonstige Einzahlungen aus Finanzerträgen			
3135	Einzahlungen aus Dividenden/Gewinnausschüttungen			
31	Summe Einzahlungen operative Gebarung	6.649.600,00	6.048.900,00	600.700,00
321	Auszahlungen aus Personalaufwand	1.485.200,00	1.394.100,00	91.100,00
3211	Auszahlungen für Personalaufwand (Bezüge, Nebengebühren, und Mehrleistungsvergütungen)	1.175.100,00	1.100.900,00	74.200,00
3212	Auszahlungen für gesetzliche und freiwillige Sozialaufwendungen	304.300,00	283.500,00	20.800,00
3213	Auszahlungen aus sonstigem Personalaufwand	5.800,00	9.700,00	-3.900,00
322	Auszahlungen aus Sachaufwand	2.424.800,00	2.038.800,00	386.000,00
3221	Auszahlungen für Gebrauchs- und Verbrauchsgüter, Handelswaren	696.600,00	641.900,00	54.700,00
3222	Auszahlungen für Verwaltungs- und Betriebsaufwand	248.000,00	214.000,00	34.000,00
3223	Auszahlungen für Leasing- und Mietaufwand	3.600,00	3.000,00	600,00
3224	Auszahlungen für Instandhaltung	688.000,00	494.000,00	194.000,00
3225	Sonstige Auszahlungen aus Sachaufwand	788.600,00	685.900,00	102.700,00
3226	Auszahlungen aus der Inanspruchnahme von Haftungen			
323	Auszahlungen aus Transfers	1.971.100,00	1.985.200,00	-14.100,00
3231	Transferzahlungen an Träger des öffentlichen Rechts	1.859.800,00	1.844.000,00	15.800,00
3232	Transferzahlungen an Beteiligungen			

1. Nachtragsvoranschlag 2024

NVA Finanzierungshaushalt Gesamt 1. und 2. Ebene (Anlage 1b) - interne Vergütungen enthalten

Marktgemeinde Königstetten

MVAG	Mittelverwendungs- und aufbringungsgruppen (1. und 2. Ebene)	VA 2024 inkl. NVA	VA 2024	1. NVA
3233	Transferzahlungen an Unternehmen (inkl. Finanzunternehmen)	10.000,00	9.500,00	500,00
3234	Transferzahlungen an Haushalte und Organisationen ohne Erwerbscharakter	101.300,00	131.700,00	-30.400,00
3235	Transferzahlungen an das Ausland			
3236	Investitions- und Tilgungszuschüsse zwischen Unternehmungen und Betrieben der Gebietskörperschaft und der Gebietskörperschaft			
324	Auszahlungen aus Finanzaufwand	289.300,00	345.100,00	-55.800,00
3241	Auszahlungen für Zinsen	280.300,00	342.600,00	-62.300,00
3242	Auszahlungen für Zinsen aus derivativen Finanzinstrumenten mit und ohne Grundgeschäft			
3243	Auszahlungen aus Gewinnentnahmen von marktbestimmten Betrieben			
3244	Sonstige Auszahlungen aus Finanzaufwendungen	9.000,00	2.500,00	6.500,00
32	Summe Auszahlungen operative Gebarung	6.170.400,00	5.763.200,00	407.200,00
SA1	Saldo (1) Geldfluss aus der operativen Gebarung (31 – 32)	479.200,00	285.700,00	193.500,00
331	Einzahlungen aus der Investitionstätigkeit	1.500,00	0,00	1.500,00
3311	Einzahlungen aus der Veräußerung von immateriellem Vermögen			
3312	Einzahlungen aus der Veräußerung von Grundstücken und Grundstückeinrichtungen			
3313	Einzahlungen aus der Veräußerung von Gebäuden und Bauten			
3314	Einzahlungen aus der Veräußerung von technischen Anlagen, Fahrzeugen und Maschinen	1.500,00		1.500,00
3315	Einzahlungen aus der Veräußerung von Amts-, Betriebs- und Geschäftsausstattung			
3316	Einzahlungen aus der Veräußerung von Kulturgütern			
3317	Einzahlungen aus der Veräußerung von Beteiligungen			
3318	Einzahlungen aus der Veräußerung von kofinanzierten Schutzbauten			
332	Einzahlungen aus der Rückzahlung von Darlehen sowie gewährten Vorschüssen	0,00	0,00	0,00
3321	Einzahlungen aus Darlehen an Träger des öffentlichen Rechts			
3322	Einzahlungen aus Darlehen an Beteiligungen			
3323	Einzahlungen aus Darlehen an Unternehmen und Haushalte			
3325	Einzahlungen aus Vorschüssen und Anzahlungen			
333	Einzahlungen aus Kapitaltransfers	650.900,00	342.200,00	308.700,00
3331	Kapitaltransferzahlungen von Trägern des öffentlichen Rechts	581.900,00	167.200,00	414.700,00
3332	Kapitaltransferzahlungen von Beteiligungen			
3333	Kapitaltransferzahlungen von Unternehmen			
3334	Kapitaltransferzahlungen von Haushalten und Organisationen ohne Erwerbscharakter	69.000,00	175.000,00	-106.000,00
3335	Kapitaltransferzahlungen vom Ausland			
33	Summe Einzahlungen investive Gebarung	652.400,00	342.200,00	310.200,00
341	Auszahlungen aus der Investitionstätigkeit	2.921.000,00	3.480.500,00	-559.500,00
3411	Auszahlungen für den Erwerb von immateriellem Vermögen	8.500,00	30.000,00	-21.500,00

1. Nachtragsvoranschlag 2024

NVA Finanzierungshaushalt Gesamt 1. und 2. Ebene (Anlage 1b) - interne Vergütungen enthalten

Marktgemeinde Königstetten

MVAG	Mittelverwendungs- und aufbringungsgruppen (1. und 2. Ebene)	VA 2024 inkl. NVA	VA 2024	1. NVA
3412	Auszahlungen für den Erwerb von Grundstücken und Grundstückseinrichtungen	2.695.500,00	3.145.100,00	-449.600,00
3413	Auszahlungen für den Erwerb von Gebäuden und Bauten	150.300,00	189.400,00	-39.100,00
3414	Auszahlungen für den Erwerb von technischen Anlagen, Fahrzeugen und Maschinen	30.300,00	52.000,00	-21.700,00
3415	Auszahlungen für den Erwerb von Amts-, Betriebs- und Geschäftsausstattung	36.400,00	64.000,00	-27.600,00
3416	Auszahlungen für den Erwerb von Kulturgütern			
3417	Auszahlungen für den Erwerb von Beteiligungen			
3418	Auszahlungen für den Erwerb von kofinanzierten Schutzbauten			
342	Auszahlungen aus der Gewährung von Darlehen sowie gewährten Vorschüssen	33.000,00	0,00	33.000,00
3421	Auszahlungen von Darlehen an Träger des öffentlichen Rechts			
3422	Auszahlungen von Darlehen an Beteiligungen			
3423	Auszahlungen von Darlehen an Unternehmen und Haushalte			
3425	Auszahlungen von Vorschüssen und Anzahlungen	33.000,00		33.000,00
343	Auszahlungen aus Kapitaltransfers	0,00	0,00	0,00
3431	Kapitaltransferzahlungen an Träger des öffentlichen Rechts			
3432	Kapitaltransferzahlungen an Beteiligungen			
3433	Kapitaltransferzahlungen an Unternehmen (Finanzunternehmen)			
3434	Kapitaltransferzahlungen an Haushalte und Organisationen ohne Erwerbscharakter			
3435	Kapitaltransferzahlungen an das Ausland			
34	Summe Auszahlungen investive Gebarung	2.954.000,00	3.480.500,00	-526.500,00
SA2	Saldo (2) Geldfluss aus der investiven Gebarung (33 – 34)	-2.301.600,00	-3.138.300,00	836.700,00
SA3	Saldo (3) Nettofinanzierungssaldo (Saldo 1 + Saldo 2)	-1.822.400,00	-2.852.600,00	1.030.200,00
351	Einzahlungen aus der Aufnahme von Finanzschulden	1.327.600,00	1.996.000,00	-668.400,00
3511	Einzahlungen aus empfangenen Darlehen von öffentlichen Körperschaften und Rechtsträgern			
3512	Einzahlungen aus empfangenen Darlehen von Beteiligungen			
3513	Einzahlungen aus empfangenen Darlehen von Unternehmen und privaten Haushalten			
3514	Einzahlungen aus Finanzschulden (Finanzunternehmen)	1.327.600,00	1.996.000,00	-668.400,00
3515	Einzahlungen aus Aufnahmen von Leasingverbindlichkeiten			
353	Einzahlungen infolge eines Kapitaltausches bei derivativen Finanzinstrumenten mit Grundgeschäft	0,00	0,00	0,00
3530	Einzahlungen infolge eines Kapitaltausches bei derivativen Finanzinstrumenten mit Grundgeschäft			
355	Einzahlungen aus dem Abgang von Finanzinstrumenten	0,00	0,00	0,00
3550	Einzahlungen aus dem Abgang von Finanzinstrumenten			
35	Summe Einzahlungen aus der Finanzierungstätigkeit	1.327.600,00	1.996.000,00	-668.400,00

1. Nachtragsvoranschlag 2024

NVA Finanzierungshaushalt Gesamt 1. und 2. Ebene (Anlage 1b) - interne Vergütungen enthalten

Marktgemeinde Königstetten

MVAG	Mittelverwendungs- und aufbringungsgruppen (1. und 2. Ebene)	VA 2024 inkl. NVA	VA 2024	1. NVA
361	Auszahlungen aus der Tilgung von Finanzschulden	541.800,00	542.300,00	-500,00
3611	Auszahlungen aus empfangenen Darlehen von öffentlichen Körperschaften und Rechtsträgern	136.700,00	136.500,00	200,00
3612	Auszahlungen aus empfangenen Darlehen von Beteiligungen			
3613	Auszahlungen aus empfangenen Darlehen von Unternehmen und privaten Haushalten			
3614	Auszahlungen aus Finanzschulden	405.100,00	405.800,00	-700,00
3615	Auszahlungen aus Rückzahlungen von Leasingverbindlichkeiten			
363	Auszahlungen infolge eines Kapitaltausches bei derivativen Finanzinstrumenten mit Grundgeschäft	0,00	0,00	0,00
3630	Auszahlungen infolge eines Kapitaltausches bei derivativen Finanzinstrumenten mit Grundgeschäft			
365	Auszahlungen für den Erwerb von Finanzinstrumenten	0,00	0,00	0,00
3650	Auszahlungen für den Erwerb von Finanzinstrumenten			
36	Summe Auszahlungen aus der Finanzierungstätigkeit	541.800,00	542.300,00	-500,00
SA4	Saldo (4) Geldfluss aus der Finanzierungstätigkeit (35 – 36)	785.800,00	1.453.700,00	-667.900,00
SA5	Saldo (5) Geldfluss aus der voranschlagswirksamen Gebarung (Saldo 3 + Saldo 4)	-1.036.600,00	-1.398.900,00	362.300,00

1. NVA Ergebnishaushalt Bereichsbudget 1. und 2. Ebene
(Anlage 1a)

1. Nachtragsvoranschlag 2024

NVA Ergebnishaushalt Bereichsbudget 1. und 2. Ebene (Anlage 1a)

Marktgemeinde Königstetten

Vertretungskörper und allgemeine Verwaltung (Gruppe 0)

MVAG	Mittelverwendungs- und -aufbringungsgruppen (1. und 2. Ebene)	VA 2024 inkl. NVA	VA 2024	1. NVA
211	Erträge aus der operativen Verwaltungstätigkeit	203.300,00	170.300,00	33.000,00
2111	Erträge aus eigenen Abgaben			
2112	Erträge aus Ertragsanteilen			
2113	Erträge aus Gebühren			
2114	Erträge aus Leistungen	185.300,00	160.600,00	24.700,00
2115	Erträge aus Besitz und wirtschaftlicher Tätigkeit	16.800,00	9.000,00	7.800,00
2116	Erträge aus Veräußerung und sonstige Erträge	1.200,00	700,00	500,00
2117	Nicht finanzierungswirksame operative Erträge			
212	Erträge aus Transfers	48.300,00	6.500,00	41.800,00
2121	Transferertrag von Trägern des öffentlichen Rechts	3.300,00		3.300,00
2122	Transferertrag von Beteiligungen			
2123	Transferertrag von Unternehmen (mit Finanzunternehmen)			
2124	Transferertrag von Haushalten und Organisationen ohne Erwerbscharakter	6.500,00	6.500,00	
2125	Transferertrag vom Ausland			
2126	Investitions- und Tilgungszuschüsse zwischen Unternehmungen und Betrieben der Gebietskörperschaft und der Gebietskörperschaft			
2127	Nicht finanzierungswirksamer Transferertrag	38.500,00		38.500,00
213	Finanzerträge	0,00	0,00	0,00
2131	Erträge aus Zinsen			
2132	Erträge aus Zinsen aus derivativen Finanzinstrumenten mit und ohne Grundgeschäft			
2133	Erträge aus Gewinnentnahmen von marktbestimmten Betrieben			
2134	Sonstige Finanzerträge			
2135	Erträge aus Dividenden/Gewinnausschüttungen			
2136	Sonstige nicht finanzierungswirksame Finanzerträge			
21	Summe Erträge	251.600,00	176.800,00	74.800,00
221	Personalaufwand	330.000,00	274.700,00	55.300,00
2211	Personalaufwand (Bezüge, Nebengebühren, Mehrleistungen)	257.300,00	213.500,00	43.800,00
2212	Gesetzlicher und freiwilliger Sozialaufwand	65.200,00	54.700,00	10.500,00
2213	Sonstiger Personalaufwand	1.500,00	2.900,00	-1.400,00
2214	Nicht finanzierungswirksamer Personalaufwand	6.000,00	3.600,00	2.400,00
222	Sachaufwand	424.500,00	445.000,00	-20.500,00
2221	Gebrauchs- und Verbrauchsgüter, Handelswaren	45.900,00	45.500,00	400,00
2222	Verwaltungs- und Betriebsaufwand	51.300,00	48.200,00	3.100,00

1. Nachtragsvoranschlag 2024

NVA Ergebnishaushalt Bereichsbudget 1. und 2. Ebene (Anlage 1a)

Marktgemeinde Königstetten

Vertretungskörper und allgemeine Verwaltung (Gruppe 0)

MVAG	Mittelverwendungs- und -aufbringungsgruppen (1. und 2. Ebene)	VA 2024 inkl. NVA	VA 2024	1. NVA
2223	Leasing- und Mietaufwand			
2224	Instandhaltung	32.200,00	73.800,00	-41.600,00
2225	Sonstiger Sachaufwand	267.500,00	252.700,00	14.800,00
2226	Nicht finanzierungswirksamer Sachaufwand	27.600,00	24.800,00	2.800,00
223	Transferaufwand	91.900,00	80.000,00	11.900,00
2231	Transferaufwand an Träger des öffentlichen Rechts	85.900,00	74.000,00	11.900,00
2232	Transferaufwand an Beteiligungen			
2233	Transferaufwand an Unternehmen (mit Finanzunternehmen)			
2234	Transferaufwand an Haushalte und Organisationen ohne Erwerbscharakter	6.000,00	6.000,00	
2235	Transferaufwand an das Ausland			
2236	Investitions- und Tilgungszuschüsse zwischen Unternehmungen und Betrieben der Gebietskörperschaft und der Gebietskörperschaft			
2237	Nicht finanzierungswirksamer Transferaufwand			
224	Finanzaufwand	0,00	0,00	0,00
2241	Aufwendungen für Zinsen			
2242	Zinsen und sonstige Aufwendungen aus derivativen Finanzinstrumenten mit und ohne Grundgeschäft			
2243	Gewinnentnahmen von Unternehmungen und marktbestimmten Betrieben der Gebietskörperschaft (innerhalb der Gebietskörperschaft)			
2244	Sonstiger Finanzaufwand			
2245	Nicht finanzierungswirksamer Finanzaufwand			
22	Summe Aufwendungen	846.400,00	799.700,00	46.700,00
SA0	Saldo (0) Nettoergebnis (21 - 22)	-594.800,00	-622.900,00	28.100,00
230	Entnahmen von Haushaltsrücklagen	0,00	0,00	0,00
2301	Entnahmen von Haushaltsrücklagen			
240	Zuweisungen an Haushaltsrücklagen	0,00	0,00	0,00
2401	Zuweisungen an Haushaltsrücklagen			
SA01	Saldo (01) Haushaltsrücklagen (230 - 240)	0,00	0,00	0,00
SA00	Saldo (00) Nettoergebnis nach Haushaltsrücklagen (Saldo 0 + Saldo 01)	-594.800,00	-622.900,00	28.100,00

Öffentliche Ordnung und Sicherheit (Gruppe 1)

MVAG	Mittelverwendungs- und -aufbringungsgruppen (1. und 2. Ebene)	VA 2024 inkl. NVA	VA 2024	1. NVA
211	Erträge aus der operativen Verwaltungstätigkeit	5.100,00	5.100,00	0,00
2111	Erträge aus eigenen Abgaben			
2112	Erträge aus Ertragsanteilen			
2113	Erträge aus Gebühren			
2114	Erträge aus Leistungen	5.000,00	5.000,00	
2115	Erträge aus Besitz und wirtschaftlicher Tätigkeit			
2116	Erträge aus Veräußerung und sonstige Erträge	100,00	100,00	
2117	Nicht finanzierungswirksame operative Erträge			
212	Erträge aus Transfers	0,00	0,00	0,00
2121	Transferertrag von Trägern des öffentlichen Rechts			
2122	Transferertrag von Beteiligungen			
2123	Transferertrag von Unternehmen (mit Finanzunternehmen)			
2124	Transferertrag von Haushalten und Organisationen ohne Erwerbscharakter			
2125	Transferertrag vom Ausland			
2126	Investitions- und Tilgungszuschüsse zwischen Unternehmungen und Betrieben der Gebietskörperschaft und der Gebietskörperschaft			
2127	Nicht finanzierungswirksamer Transferertrag			
213	Finanzerträge	0,00	0,00	0,00
2131	Erträge aus Zinsen			
2132	Erträge aus Zinsen aus derivativen Finanzinstrumenten mit und ohne Grundgeschäft			
2133	Erträge aus Gewinnentnahmen von marktbestimmten Betrieben			
2134	Sonstige Finanzerträge			
2135	Erträge aus Dividenden/Gewinnausschüttungen			
2136	Sonstige nicht finanzierungswirksame Finanzerträge			
21	Summe Erträge	5.100,00	5.100,00	0,00
221	Personalaufwand	0,00	0,00	0,00
2211	Personalaufwand (Bezüge, Nebengebühren, Mehrleistungen)			
2212	Gesetzlicher und freiwilliger Sozialaufwand			
2213	Sonstiger Personalaufwand			
2214	Nicht finanzierungswirksamer Personalaufwand			
222	Sachaufwand	54.400,00	46.600,00	7.800,00
2221	Gebrauchs- und Verbrauchsgüter, Handelswaren	3.100,00	7.100,00	-4.000,00
2222	Verwaltungs- und Betriebsaufwand	21.100,00	20.700,00	400,00

1. Nachtragsvoranschlag 2024

NVA Ergebnishaushalt Bereichsbudget 1. und 2. Ebene (Anlage 1a)

Marktgemeinde Königstetten

Öffentliche Ordnung und Sicherheit (Gruppe 1)

MVAG	Mittelverwendungs- und -aufbringungsgruppen (1. und 2. Ebene)	VA 2024 inkl. NVA	VA 2024	1. NVA
2223	Leasing- und Mietaufwand			
2224	Instandhaltung	9.000,00	3.000,00	6.000,00
2225	Sonstiger Sachaufwand	8.100,00	2.700,00	5.400,00
2226	Nicht finanzierungswirksamer Sachaufwand	13.100,00	13.100,00	
223	Transferaufwand	22.500,00	5.600,00	16.900,00
2231	Transferaufwand an Träger des öffentlichen Rechts	7.500,00	5.000,00	2.500,00
2232	Transferaufwand an Beteiligungen			
2233	Transferaufwand an Unternehmen (mit Finanzunternehmen)			
2234	Transferaufwand an Haushalte und Organisationen ohne Erwerbscharakter	15.000,00	600,00	14.400,00
2235	Transferaufwand an das Ausland			
2236	Investitions- und Tilgungszuschüsse zwischen Unternehmungen und Betrieben der Gebietskörperschaft und der Gebietskörperschaft			
2237	Nicht finanzierungswirksamer Transferaufwand			
224	Finanzaufwand	0,00	0,00	0,00
2241	Aufwendungen für Zinsen			
2242	Zinsen und sonstige Aufwendungen aus derivativen Finanzinstrumenten mit und ohne Grundgeschäft			
2243	Gewinnentnahmen von Unternehmungen und marktbestimmten Betrieben der Gebietskörperschaft (innerhalb der Gebietskörperschaft)			
2244	Sonstiger Finanzaufwand			
2245	Nicht finanzierungswirksamer Finanzaufwand			
22	Summe Aufwendungen	76.900,00	52.200,00	24.700,00
SA0	Saldo (0) Nettoergebnis (21 - 22)	-71.800,00	-47.100,00	-24.700,00
230	Entnahmen von Haushaltsrücklagen	0,00	0,00	0,00
2301	Entnahmen von Haushaltsrücklagen			
240	Zuweisungen an Haushaltsrücklagen	0,00	0,00	0,00
2401	Zuweisungen an Haushaltsrücklagen			
SA01	Saldo (01) Haushaltsrücklagen (230 - 240)	0,00	0,00	0,00
SA00	Saldo (00) Nettoergebnis nach Haushaltsrücklagen (Saldo 0 + Saldo 01)	-71.800,00	-47.100,00	-24.700,00

Unterricht, Erziehung, Sport und Wissenschaft (Gruppe 2)

MVAG	Mittelverwendungs- und -aufbringungsgruppen (1. und 2. Ebene)	VA 2024 inkl. NVA	VA 2024	1. NVA
211	Erträge aus der operativen Verwaltungstätigkeit	282.200,00	236.900,00	45.300,00
2111	Erträge aus eigenen Abgaben			
2112	Erträge aus Ertragsanteilen			
2113	Erträge aus Gebühren			
2114	Erträge aus Leistungen	256.200,00	230.700,00	25.500,00
2115	Erträge aus Besitz und wirtschaftlicher Tätigkeit	5.500,00	6.100,00	-600,00
2116	Erträge aus Veräußerung und sonstige Erträge	20.500,00	100,00	20.400,00
2117	Nicht finanzierungswirksame operative Erträge			
212	Erträge aus Transfers	266.200,00	230.900,00	35.300,00
2121	Transferertrag von Trägern des öffentlichen Rechts	202.600,00	168.900,00	33.700,00
2122	Transferertrag von Beteiligungen			
2123	Transferertrag von Unternehmen (mit Finanzunternehmen)			
2124	Transferertrag von Haushalten und Organisationen ohne Erwerbscharakter			
2125	Transferertrag vom Ausland			
2126	Investitions- und Tilgungszuschüsse zwischen Unternehmungen und Betrieben der Gebietskörperschaft und der Gebietskörperschaft			
2127	Nicht finanzierungswirksamer Transferertrag	63.600,00	62.000,00	1.600,00
213	Finanzerträge	0,00	0,00	0,00
2131	Erträge aus Zinsen			
2132	Erträge aus Zinsen aus derivativen Finanzinstrumenten mit und ohne Grundgeschäft			
2133	Erträge aus Gewinnentnahmen von marktbestimmten Betrieben			
2134	Sonstige Finanzerträge			
2135	Erträge aus Dividenden/Gewinnausschüttungen			
2136	Sonstige nicht finanzierungswirksame Finanzerträge			
21	Summe Erträge	548.400,00	467.800,00	80.600,00
221	Personalaufwand	673.500,00	634.500,00	39.000,00
2211	Personalaufwand (Bezüge, Nebengebühren, Mehrleistungen)	527.500,00	489.200,00	38.300,00
2212	Gesetzlicher und freiwilliger Sozialaufwand	143.100,00	135.000,00	8.100,00
2213	Sonstiger Personalaufwand	3.800,00	5.400,00	-1.600,00
2214	Nicht finanzierungswirksamer Personalaufwand	-900,00	4.900,00	-5.800,00
222	Sachaufwand	868.800,00	810.500,00	58.300,00
2221	Gebrauchs- und Verbrauchsgüter, Handelswaren	321.600,00	289.300,00	32.300,00
2222	Verwaltungs- und Betriebsaufwand	37.000,00	36.000,00	1.000,00

1. Nachtragsvoranschlag 2024

NVA Ergebnishaushalt Bereichsbudget 1. und 2. Ebene (Anlage 1a)

Marktgemeinde Königstetten

Unterricht, Erziehung, Sport und Wissenschaft (Gruppe 2)

MVAG	Mittelverwendungs- und -aufbringungsgruppen (1. und 2. Ebene)	VA 2024 inkl. NVA	VA 2024	1. NVA
2223	Leasing- und Mietaufwand			
2224	Instandhaltung	77.900,00	60.800,00	17.100,00
2225	Sonstiger Sachaufwand	146.800,00	142.300,00	4.500,00
2226	Nicht finanzierungswirksamer Sachaufwand	285.500,00	282.100,00	3.400,00
223	Transferaufwand	262.900,00	262.900,00	0,00
2231	Transferaufwand an Träger des öffentlichen Rechts	246.200,00	245.900,00	300,00
2232	Transferaufwand an Beteiligungen			
2233	Transferaufwand an Unternehmen (mit Finanzunternehmen)			
2234	Transferaufwand an Haushalte und Organisationen ohne Erwerbscharakter	16.700,00	17.000,00	-300,00
2235	Transferaufwand an das Ausland			
2236	Investitions- und Tilgungszuschüsse zwischen Unternehmungen und Betrieben der Gebietskörperschaft und der Gebietskörperschaft			
2237	Nicht finanzierungswirksamer Transferaufwand			
224	Finanzaufwand	100.100,00	105.400,00	-5.300,00
2241	Aufwendungen für Zinsen	100.100,00	105.400,00	-5.300,00
2242	Zinsen und sonstige Aufwendungen aus derivativen Finanzinstrumenten mit und ohne Grundgeschäft			
2243	Gewinnentnahmen von Unternehmungen und marktbestimmten Betrieben der Gebietskörperschaft (innerhalb der Gebietskörperschaft)			
2244	Sonstiger Finanzaufwand			
2245	Nicht finanzierungswirksamer Finanzaufwand			
22	Summe Aufwendungen	1.905.300,00	1.813.300,00	92.000,00
SA0	Saldo (0) Nettoergebnis (21 - 22)	-1.356.900,00	-1.345.500,00	-11.400,00
230	Entnahmen von Haushaltsrücklagen	0,00	0,00	0,00
2301	Entnahmen von Haushaltsrücklagen			
240	Zuweisungen an Haushaltsrücklagen	0,00	0,00	0,00
2401	Zuweisungen an Haushaltsrücklagen			
SA01	Saldo (01) Haushaltsrücklagen (230 - 240)	0,00	0,00	0,00
SA00	Saldo (00) Nettoergebnis nach Haushaltsrücklagen (Saldo 0 + Saldo 01)	-1.356.900,00	-1.345.500,00	-11.400,00

1. Nachtragsvoranschlag 2024

NVA Ergebnishaushalt Bereichsbudget 1. und 2. Ebene (Anlage 1a)

Marktgemeinde Königstetten

Kunst, Kultur und Kultus (Gruppe 3)

MVAG	Mittelverwendungs- und -aufbringungsgruppen (1. und 2. Ebene)	VA 2024 inkl. NVA	VA 2024	1. NVA
211	Erträge aus der operativen Verwaltungstätigkeit	3.700,00	3.400,00	300,00
2111	Erträge aus eigenen Abgaben			
2112	Erträge aus Ertragsanteilen			
2113	Erträge aus Gebühren			
2114	Erträge aus Leistungen	400,00	200,00	200,00
2115	Erträge aus Besitz und wirtschaftlicher Tätigkeit			
2116	Erträge aus Veräußerung und sonstige Erträge	3.300,00	3.200,00	100,00
2117	Nicht finanzierungswirksame operative Erträge			
212	Erträge aus Transfers	6.900,00	6.900,00	0,00
2121	Transferertrag von Trägern des öffentlichen Rechts			
2122	Transferertrag von Beteiligungen			
2123	Transferertrag von Unternehmen (mit Finanzunternehmen)			
2124	Transferertrag von Haushalten und Organisationen ohne Erwerbscharakter			
2125	Transferertrag vom Ausland			
2126	Investitions- und Tilgungszuschüsse zwischen Unternehmungen und Betrieben der Gebietskörperschaft und der Gebietskörperschaft			
2127	Nicht finanzierungswirksamer Transferertrag	6.900,00	6.900,00	
213	Finanzerträge	0,00	0,00	0,00
2131	Erträge aus Zinsen			
2132	Erträge aus Zinsen aus derivativen Finanzinstrumenten mit und ohne Grundgeschäft			
2133	Erträge aus Gewinnentnahmen von marktbestimmten Betrieben			
2134	Sonstige Finanzerträge			
2135	Erträge aus Dividenden/Gewinnausschüttungen			
2136	Sonstige nicht finanzierungswirksame Finanzerträge			
21	Summe Erträge	10.600,00	10.300,00	300,00
221	Personalaufwand	5.900,00	5.900,00	0,00
2211	Personalaufwand (Bezüge, Nebengebühren, Mehrleistungen)	4.600,00	4.600,00	
2212	Gesetzlicher und freiwilliger Sozialaufwand	1.300,00	1.300,00	
2213	Sonstiger Personalaufwand			
2214	Nicht finanzierungswirksamer Personalaufwand			
222	Sachaufwand	87.300,00	86.800,00	500,00
2221	Gebrauchs- und Verbrauchsgüter, Handelswaren	1.000,00	1.000,00	
2222	Verwaltungs- und Betriebsaufwand	13.000,00	14.000,00	-1.000,00

1. Nachtragsvoranschlag 2024

NVA Ergebnishaushalt Bereichsbudget 1. und 2. Ebene (Anlage 1a)

Marktgemeinde Königstetten

Kunst, Kultur und Kultus (Gruppe 3)

MVAG	Mittelverwendungs- und -aufbringungsgruppen (1. und 2. Ebene)	VA 2024 inkl. NVA	VA 2024	1. NVA
2223	Leasing- und Mietaufwand			
2224	Instandhaltung	2.000,00	1.500,00	500,00
2225	Sonstiger Sachaufwand	50.800,00	49.800,00	1.000,00
2226	Nicht finanzierungswirksamer Sachaufwand	20.500,00	20.500,00	
223	Transferaufwand	96.500,00	85.100,00	11.400,00
2231	Transferaufwand an Träger des öffentlichen Rechts	88.000,00		88.000,00
2232	Transferaufwand an Beteiligungen			
2233	Transferaufwand an Unternehmen (mit Finanzunternehmen)			
2234	Transferaufwand an Haushalte und Organisationen ohne Erwerbscharakter	8.500,00	85.100,00	-76.600,00
2235	Transferaufwand an das Ausland			
2236	Investitions- und Tilgungszuschüsse zwischen Unternehmungen und Betrieben der Gebietskörperschaft und der Gebietskörperschaft			
2237	Nicht finanzierungswirksamer Transferaufwand			
224	Finanzaufwand	0,00	0,00	0,00
2241	Aufwendungen für Zinsen			
2242	Zinsen und sonstige Aufwendungen aus derivativen Finanzinstrumenten mit und ohne Grundgeschäft			
2243	Gewinnentnahmen von Unternehmungen und marktbestimmten Betrieben der Gebietskörperschaft (innerhalb der Gebietskörperschaft)			
2244	Sonstiger Finanzaufwand			
2245	Nicht finanzierungswirksamer Finanzaufwand			
22	Summe Aufwendungen	189.700,00	177.800,00	11.900,00
SA0	Saldo (0) Nettoergebnis (21 - 22)	-179.100,00	-167.500,00	-11.600,00
230	Entnahmen von Haushaltsrücklagen	0,00	0,00	0,00
2301	Entnahmen von Haushaltsrücklagen			
240	Zuweisungen an Haushaltsrücklagen	0,00	0,00	0,00
2401	Zuweisungen an Haushaltsrücklagen			
SA01	Saldo (01) Haushaltsrücklagen (230 - 240)	0,00	0,00	0,00
SA00	Saldo (00) Nettoergebnis nach Haushaltsrücklagen (Saldo 0 + Saldo 01)	-179.100,00	-167.500,00	-11.600,00

Soziale Wohlfahrt und Wohnbauförderung (Gruppe 4)

MVAG	Mittelverwendungs- und -aufbringungsgruppen (1. und 2. Ebene)	VA 2024 inkl. NVA	VA 2024	1. NVA
211	Erträge aus der operativen Verwaltungstätigkeit	9.600,00	9.600,00	0,00
2111	Erträge aus eigenen Abgaben			
2112	Erträge aus Ertragsanteilen			
2113	Erträge aus Gebühren			
2114	Erträge aus Leistungen	9.600,00	9.600,00	
2115	Erträge aus Besitz und wirtschaftlicher Tätigkeit			
2116	Erträge aus Veräußerung und sonstige Erträge			
2117	Nicht finanzierungswirksame operative Erträge			
212	Erträge aus Transfers	0,00	0,00	0,00
2121	Transferertrag von Trägern des öffentlichen Rechts			
2122	Transferertrag von Beteiligungen			
2123	Transferertrag von Unternehmen (mit Finanzunternehmen)			
2124	Transferertrag von Haushalten und Organisationen ohne Erwerbscharakter			
2125	Transferertrag vom Ausland			
2126	Investitions- und Tilgungszuschüsse zwischen Unternehmungen und Betrieben der Gebietskörperschaft und der Gebietskörperschaft			
2127	Nicht finanzierungswirksamer Transferertrag			
213	Finanzerträge	0,00	0,00	0,00
2131	Erträge aus Zinsen			
2132	Erträge aus Zinsen aus derivativen Finanzinstrumenten mit und ohne Grundgeschäft			
2133	Erträge aus Gewinnentnahmen von marktbestimmten Betrieben			
2134	Sonstige Finanzerträge			
2135	Erträge aus Dividenden/Gewinnausschüttungen			
2136	Sonstige nicht finanzierungswirksame Finanzerträge			
21	Summe Erträge	9.600,00	9.600,00	0,00
221	Personalaufwand	12.300,00	10.400,00	1.900,00
2211	Personalaufwand (Bezüge, Nebengebühren, Mehrleistungen)	10.100,00	8.300,00	1.800,00
2212	Gesetzlicher und freiwilliger Sozialaufwand	2.200,00	2.100,00	100,00
2213	Sonstiger Personalaufwand			
2214	Nicht finanzierungswirksamer Personalaufwand			
222	Sachaufwand	9.700,00	12.100,00	-2.400,00
2221	Gebrauchs- und Verbrauchsgüter, Handelswaren	7.200,00	9.000,00	-1.800,00
2222	Verwaltungs- und Betriebsaufwand			

1. Nachtragsvoranschlag 2024

NVA Ergebnishaushalt Bereichsbudget 1. und 2. Ebene (Anlage 1a)

Marktgemeinde Königstetten

Soziale Wohlfahrt und Wohnbauförderung (Gruppe 4)

MVAG	Mittelverwendungs- und -aufbringungsgruppen (1. und 2. Ebene)	VA 2024 inkl. NVA	VA 2024	1. NVA
2223	Leasing- und Mietaufwand			
2224	Instandhaltung			
2225	Sonstiger Sachaufwand	2.500,00	3.100,00	-600,00
2226	Nicht finanzierungswirksamer Sachaufwand			
223	Transferaufwand	479.400,00	521.700,00	-42.300,00
2231	Transferaufwand an Träger des öffentlichen Rechts	473.300,00	513.200,00	-39.900,00
2232	Transferaufwand an Beteiligungen			
2233	Transferaufwand an Unternehmen (mit Finanzunternehmen)			
2234	Transferaufwand an Haushalte und Organisationen ohne Erwerbscharakter	6.100,00	8.500,00	-2.400,00
2235	Transferaufwand an das Ausland			
2236	Investitions- und Tilgungszuschüsse zwischen Unternehmungen und Betrieben der Gebietskörperschaft und der Gebietskörperschaft			
2237	Nicht finanzierungswirksamer Transferaufwand			
224	Finanzaufwand	0,00	0,00	0,00
2241	Aufwendungen für Zinsen			
2242	Zinsen und sonstige Aufwendungen aus derivativen Finanzinstrumenten mit und ohne Grundgeschäft			
2243	Gewinnentnahmen von Unternehmungen und marktbestimmten Betrieben der Gebietskörperschaft (innerhalb der Gebietskörperschaft)			
2244	Sonstiger Finanzaufwand			
2245	Nicht finanzierungswirksamer Finanzaufwand			
22	Summe Aufwendungen	501.400,00	544.200,00	-42.800,00
SA0	Saldo (0) Nettoergebnis (21 - 22)	-491.800,00	-534.600,00	42.800,00
230	Entnahmen von Haushaltsrücklagen	0,00	0,00	0,00
2301	Entnahmen von Haushaltsrücklagen			
240	Zuweisungen an Haushaltsrücklagen	0,00	0,00	0,00
2401	Zuweisungen an Haushaltsrücklagen			
SA01	Saldo (01) Haushaltsrücklagen (230 - 240)	0,00	0,00	0,00
SA00	Saldo (00) Nettoergebnis nach Haushaltsrücklagen (Saldo 0 + Saldo 01)	-491.800,00	-534.600,00	42.800,00

1. Nachtragsvoranschlag 2024

NVA Ergebnishaushalt Bereichsbudget 1. und 2. Ebene (Anlage 1a)

Marktgemeinde Königstetten

Gesundheit (Gruppe 5)

MVAG	Mittelverwendungs- und -aufbringungsgruppen (1. und 2. Ebene)	VA 2024 inkl. NVA	VA 2024	1. NVA
211	Erträge aus der operativen Verwaltungstätigkeit	8.400,00	10.200,00	-1.800,00
2111	Erträge aus eigenen Abgaben			
2112	Erträge aus Ertragsanteilen			
2113	Erträge aus Gebühren			
2114	Erträge aus Leistungen	8.300,00	10.200,00	-1.900,00
2115	Erträge aus Besitz und wirtschaftlicher Tätigkeit			
2116	Erträge aus Veräußerung und sonstige Erträge	100,00		100,00
2117	Nicht finanzierungswirksame operative Erträge			
212	Erträge aus Transfers	5.500,00	5.400,00	100,00
2121	Transferertrag von Trägern des öffentlichen Rechts	2.800,00	5.400,00	-2.600,00
2122	Transferertrag von Beteiligungen			
2123	Transferertrag von Unternehmen (mit Finanzunternehmen)			
2124	Transferertrag von Haushalten und Organisationen ohne Erwerbscharakter			
2125	Transferertrag vom Ausland	2.700,00		2.700,00
2126	Investitions- und Tilgungszuschüsse zwischen Unternehmungen und Betrieben der Gebietskörperschaft und der Gebietskörperschaft			
2127	Nicht finanzierungswirksamer Transferertrag			
213	Finanzerträge	0,00	0,00	0,00
2131	Erträge aus Zinsen			
2132	Erträge aus Zinsen aus derivativen Finanzinstrumenten mit und ohne Grundgeschäft			
2133	Erträge aus Gewinnentnahmen von marktbestimmten Betrieben			
2134	Sonstige Finanzerträge			
2135	Erträge aus Dividenden/Gewinnausschüttungen			
2136	Sonstige nicht finanzierungswirksame Finanzerträge			
21	Summe Erträge	13.900,00	15.600,00	-1.700,00
221	Personalaufwand	0,00	0,00	0,00
2211	Personalaufwand (Bezüge, Nebengebühren, Mehrleistungen)			
2212	Gesetzlicher und freiwilliger Sozialaufwand			
2213	Sonstiger Personalaufwand			
2214	Nicht finanzierungswirksamer Personalaufwand			
222	Sachaufwand	19.700,00	22.300,00	-2.600,00
2221	Gebrauchs- und Verbrauchsgüter, Handelswaren			
2222	Verwaltungs- und Betriebsaufwand			

1. Nachtragsvoranschlag 2024

NVA Ergebnishaushalt Bereichsbudget 1. und 2. Ebene (Anlage 1a)

Marktgemeinde Königstetten

Gesundheit (Gruppe 5)

MVAG	Mittelverwendungs- und -aufbringungsgruppen (1. und 2. Ebene)	VA 2024 inkl. NVA	VA 2024	1. NVA
2223	Leasing- und Mietaufwand			
2224	Instandhaltung	5.000,00	4.300,00	700,00
2225	Sonstiger Sachaufwand	14.700,00	18.000,00	-3.300,00
2226	Nicht finanzierungswirksamer Sachaufwand			
223	Transferaufwand	726.100,00	738.600,00	-12.500,00
2231	Transferaufwand an Träger des öffentlichen Rechts	726.100,00	738.600,00	-12.500,00
2232	Transferaufwand an Beteiligungen			
2233	Transferaufwand an Unternehmen (mit Finanzunternehmen)			
2234	Transferaufwand an Haushalte und Organisationen ohne Erwerbscharakter			
2235	Transferaufwand an das Ausland			
2236	Investitions- und Tilgungszuschüsse zwischen Unternehmungen und Betrieben der Gebietskörperschaft und der Gebietskörperschaft			
2237	Nicht finanzierungswirksamer Transferaufwand			
224	Finanzaufwand	0,00	0,00	0,00
2241	Aufwendungen für Zinsen			
2242	Zinsen und sonstige Aufwendungen aus derivativen Finanzinstrumenten mit und ohne Grundgeschäft			
2243	Gewinnentnahmen von Unternehmungen und marktbestimmten Betrieben der Gebietskörperschaft (innerhalb der Gebietskörperschaft)			
2244	Sonstiger Finanzaufwand			
2245	Nicht finanzierungswirksamer Finanzaufwand			
22	Summe Aufwendungen	745.800,00	760.900,00	-15.100,00
SA0	Saldo (0) Nettoergebnis (21 - 22)	-731.900,00	-745.300,00	13.400,00
230	Entnahmen von Haushaltsrücklagen	0,00	0,00	0,00
2301	Entnahmen von Haushaltsrücklagen			
240	Zuweisungen an Haushaltsrücklagen	0,00	0,00	0,00
2401	Zuweisungen an Haushaltsrücklagen			
SA01	Saldo (01) Haushaltsrücklagen (230 - 240)	0,00	0,00	0,00
SA00	Saldo (00) Nettoergebnis nach Haushaltsrücklagen (Saldo 0 + Saldo 01)	-731.900,00	-745.300,00	13.400,00

1. Nachtragsvoranschlag 2024

NVA Ergebnishaushalt Bereichsbudget 1. und 2. Ebene (Anlage 1a)

Marktgemeinde Königstetten

Straßen- und Wasserbau, Verkehr (Gruppe 6)

MVAG	Mittelverwendungs- und -aufbringungsgruppen (1. und 2. Ebene)	VA 2024 inkl. NVA	VA 2024	1. NVA
211	Erträge aus der operativen Verwaltungstätigkeit	79.000,00	4.100,00	74.900,00
2111	Erträge aus eigenen Abgaben			
2112	Erträge aus Ertragsanteilen			
2113	Erträge aus Gebühren			
2114	Erträge aus Leistungen		200,00	-200,00
2115	Erträge aus Besitz und wirtschaftlicher Tätigkeit			
2116	Erträge aus Veräußerung und sonstige Erträge	79.000,00	3.900,00	75.100,00
2117	Nicht finanzierungswirksame operative Erträge			
212	Erträge aus Transfers	604.500,00	596.500,00	8.000,00
2121	Transferertrag von Trägern des öffentlichen Rechts	590.000,00	590.000,00	
2122	Transferertrag von Beteiligungen			
2123	Transferertrag von Unternehmen (mit Finanzunternehmen)			
2124	Transferertrag von Haushalten und Organisationen ohne Erwerbscharakter	5.000,00	6.000,00	-1.000,00
2125	Transferertrag vom Ausland			
2126	Investitions- und Tilgungszuschüsse zwischen Unternehmungen und Betrieben der Gebietskörperschaft und der Gebietskörperschaft			
2127	Nicht finanzierungswirksamer Transferertrag	9.500,00	500,00	9.000,00
213	Finanzerträge	0,00	0,00	0,00
2131	Erträge aus Zinsen			
2132	Erträge aus Zinsen aus derivativen Finanzinstrumenten mit und ohne Grundgeschäft			
2133	Erträge aus Gewinnentnahmen von marktbestimmten Betrieben			
2134	Sonstige Finanzerträge			
2135	Erträge aus Dividenden/Gewinnausschüttungen			
2136	Sonstige nicht finanzierungswirksame Finanzerträge			
21	Summe Erträge	683.500,00	600.600,00	82.900,00
221	Personalaufwand	0,00	0,00	0,00
2211	Personalaufwand (Bezüge, Nebengebühren, Mehrleistungen)			
2212	Gesetzlicher und freiwilliger Sozialaufwand			
2213	Sonstiger Personalaufwand			
2214	Nicht finanzierungswirksamer Personalaufwand			
222	Sachaufwand	589.800,00	390.900,00	198.900,00
2221	Gebrauchs- und Verbrauchsgüter, Handelswaren	9.700,00	9.700,00	
2222	Verwaltungs- und Betriebsaufwand	2.000,00	2.000,00	

1. Nachtragsvoranschlag 2024

NVA Ergebnishaushalt Bereichsbudget 1. und 2. Ebene (Anlage 1a)

Marktgemeinde Königstetten

Straßen- und Wasserbau, Verkehr (Gruppe 6)

MVAG	Mittelverwendungs- und -aufbringungsgruppen (1. und 2. Ebene)	VA 2024 inkl. NVA	VA 2024	1. NVA
2223	Leasing- und Mietaufwand			
2224	Instandhaltung	180.200,00	80.000,00	100.200,00
2225	Sonstiger Sachaufwand	79.800,00	2.500,00	77.300,00
2226	Nicht finanzierungswirksamer Sachaufwand	318.100,00	296.700,00	21.400,00
223	Transferaufwand	20.800,00	20.800,00	0,00
2231	Transferaufwand an Träger des öffentlichen Rechts	20.800,00	20.800,00	
2232	Transferaufwand an Beteiligungen			
2233	Transferaufwand an Unternehmen (mit Finanzunternehmen)			
2234	Transferaufwand an Haushalte und Organisationen ohne Erwerbscharakter			
2235	Transferaufwand an das Ausland			
2236	Investitions- und Tilgungszuschüsse zwischen Unternehmungen und Betrieben der Gebietskörperschaft und der Gebietskörperschaft			
2237	Nicht finanzierungswirksamer Transferaufwand			
224	Finanzaufwand	0,00	0,00	0,00
2241	Aufwendungen für Zinsen			
2242	Zinsen und sonstige Aufwendungen aus derivativen Finanzinstrumenten mit und ohne Grundgeschäft			
2243	Gewinnentnahmen von Unternehmungen und marktbestimmten Betrieben der Gebietskörperschaft (innerhalb der Gebietskörperschaft)			
2244	Sonstiger Finanzaufwand			
2245	Nicht finanzierungswirksamer Finanzaufwand			
22	Summe Aufwendungen	610.600,00	411.700,00	198.900,00
SA0	Saldo (0) Nettoergebnis (21 - 22)	72.900,00	188.900,00	-116.000,00
230	Entnahmen von Haushaltsrücklagen	251.000,00	316.500,00	-65.500,00
2301	Entnahmen von Haushaltsrücklagen	251.000,00	316.500,00	-65.500,00
240	Zuweisungen an Haushaltsrücklagen	0,00	0,00	0,00
2401	Zuweisungen an Haushaltsrücklagen			
SA01	Saldo (01) Haushaltsrücklagen (230 - 240)	251.000,00	316.500,00	-65.500,00
SA00	Saldo (00) Nettoergebnis nach Haushaltsrücklagen (Saldo 0 + Saldo 01)	323.900,00	505.400,00	-181.500,00

1. Nachtragsvoranschlag 2024

NVA Ergebnishaushalt Bereichsbudget 1. und 2. Ebene (Anlage 1a)

Marktgemeinde Königstetten

Wirtschaftsförderung (Gruppe 7)

MVAG	Mittelverwendungs- und -aufbringungsgruppen (1. und 2. Ebene)	VA 2024 inkl. NVA	VA 2024	1. NVA
211	Erträge aus der operativen Verwaltungstätigkeit	5.500,00	100,00	5.400,00
2111	Erträge aus eigenen Abgaben			
2112	Erträge aus Ertragsanteilen			
2113	Erträge aus Gebühren			
2114	Erträge aus Leistungen			
2115	Erträge aus Besitz und wirtschaftlicher Tätigkeit			
2116	Erträge aus Veräußerung und sonstige Erträge	5.500,00	100,00	5.400,00
2117	Nicht finanzierungswirksame operative Erträge			
212	Erträge aus Transfers	13.900,00	5.400,00	8.500,00
2121	Transferertrag von Trägern des öffentlichen Rechts	12.300,00	3.800,00	8.500,00
2122	Transferertrag von Beteiligungen			
2123	Transferertrag von Unternehmen (mit Finanzunternehmen)			
2124	Transferertrag von Haushalten und Organisationen ohne Erwerbscharakter			
2125	Transferertrag vom Ausland			
2126	Investitions- und Tilgungszuschüsse zwischen Unternehmungen und Betrieben der Gebietskörperschaft und der Gebietskörperschaft			
2127	Nicht finanzierungswirksamer Transferertrag	1.600,00	1.600,00	
213	Finanzerträge	0,00	0,00	0,00
2131	Erträge aus Zinsen			
2132	Erträge aus Zinsen aus derivativen Finanzinstrumenten mit und ohne Grundgeschäft			
2133	Erträge aus Gewinnentnahmen von marktbestimmten Betrieben			
2134	Sonstige Finanzerträge			
2135	Erträge aus Dividenden/Gewinnausschüttungen			
2136	Sonstige nicht finanzierungswirksame Finanzerträge			
21	Summe Erträge	19.400,00	5.500,00	13.900,00
221	Personalaufwand	0,00	0,00	0,00
2211	Personalaufwand (Bezüge, Nebengebühren, Mehrleistungen)			
2212	Gesetzlicher und freiwilliger Sozialaufwand			
2213	Sonstiger Personalaufwand			
2214	Nicht finanzierungswirksamer Personalaufwand			
222	Sachaufwand	84.700,00	40.900,00	43.800,00
2221	Gebrauchs- und Verbrauchsgüter, Handelswaren			
2222	Verwaltungs- und Betriebsaufwand			

1. Nachtragsvoranschlag 2024

NVA Ergebnishaushalt Bereichsbudget 1. und 2. Ebene (Anlage 1a)

Marktgemeinde Königstetten

Wirtschaftsförderung (Gruppe 7)

MVAG	Mittelverwendungs- und -aufbringungsgruppen (1. und 2. Ebene)	VA 2024 inkl. NVA	VA 2024	1. NVA
2223	Leasing- und Mietaufwand			
2224	Instandhaltung	64.000,00	20.000,00	44.000,00
2225	Sonstiger Sachaufwand	5.300,00	5.500,00	-200,00
2226	Nicht finanzierungswirksamer Sachaufwand	15.400,00	15.400,00	
223	Transferaufwand	6.300,00	6.000,00	300,00
2231	Transferaufwand an Träger des öffentlichen Rechts			
2232	Transferaufwand an Beteiligungen			
2233	Transferaufwand an Unternehmen (mit Finanzunternehmen)	6.300,00	6.000,00	300,00
2234	Transferaufwand an Haushalte und Organisationen ohne Erwerbscharakter			
2235	Transferaufwand an das Ausland			
2236	Investitions- und Tilgungszuschüsse zwischen Unternehmungen und Betrieben der Gebietskörperschaft und der Gebietskörperschaft			
2237	Nicht finanzierungswirksamer Transferaufwand			
224	Finanzaufwand	0,00	0,00	0,00
2241	Aufwendungen für Zinsen			
2242	Zinsen und sonstige Aufwendungen aus derivativen Finanzinstrumenten mit und ohne Grundgeschäft			
2243	Gewinnentnahmen von Unternehmungen und marktbestimmten Betrieben der Gebietskörperschaft (innerhalb der Gebietskörperschaft)			
2244	Sonstiger Finanzaufwand			
2245	Nicht finanzierungswirksamer Finanzaufwand			
22	Summe Aufwendungen	91.000,00	46.900,00	44.100,00
SA0	Saldo (0) Nettoergebnis (21 - 22)	-71.600,00	-41.400,00	-30.200,00
230	Entnahmen von Haushaltsrücklagen	0,00	7.400,00	-7.400,00
2301	Entnahmen von Haushaltsrücklagen		7.400,00	-7.400,00
240	Zuweisungen an Haushaltsrücklagen	0,00	0,00	0,00
2401	Zuweisungen an Haushaltsrücklagen			
SA01	Saldo (01) Haushaltsrücklagen (230 - 240)	0,00	7.400,00	-7.400,00
SA00	Saldo (00) Nettoergebnis nach Haushaltsrücklagen (Saldo 0 + Saldo 01)	-71.600,00	-34.000,00	-37.600,00

1. Nachtragsvoranschlag 2024

NVA Ergebnishaushalt Bereichsbudget 1. und 2. Ebene (Anlage 1a)

Marktgemeinde Königstetten

Dienstleistungen (Gruppe 8)

MVAG	Mittelverwendungs- und -aufbringungsgruppen (1. und 2. Ebene)	VA 2024 inkl. NVA	VA 2024	1. NVA
211	Erträge aus der operativen Verwaltungstätigkeit	1.581.500,00	1.474.600,00	106.900,00
2111	Erträge aus eigenen Abgaben			
2112	Erträge aus Ertragsanteilen			
2113	Erträge aus Gebühren	1.319.200,00	1.248.600,00	70.600,00
2114	Erträge aus Leistungen	225.600,00	201.400,00	24.200,00
2115	Erträge aus Besitz und wirtschaftlicher Tätigkeit	14.100,00	12.000,00	2.100,00
2116	Erträge aus Veräußerung und sonstige Erträge	17.200,00	12.600,00	4.600,00
2117	Nicht finanzierungswirksame operative Erträge	5.400,00		5.400,00
212	Erträge aus Transfers	177.300,00	134.900,00	42.400,00
2121	Transferertrag von Trägern des öffentlichen Rechts	57.500,00	15.100,00	42.400,00
2122	Transferertrag von Beteiligungen			
2123	Transferertrag von Unternehmen (mit Finanzunternehmen)			
2124	Transferertrag von Haushalten und Organisationen ohne Erwerbscharakter			
2125	Transferertrag vom Ausland			
2126	Investitions- und Tilgungszuschüsse zwischen Unternehmungen und Betrieben der Gebietskörperschaft und der Gebietskörperschaft			
2127	Nicht finanzierungswirksamer Transferertrag	119.800,00	119.800,00	
213	Finanzerträge	0,00	0,00	0,00
2131	Erträge aus Zinsen			
2132	Erträge aus Zinsen aus derivativen Finanzinstrumenten mit und ohne Grundgeschäft			
2133	Erträge aus Gewinnentnahmen von marktbestimmten Betrieben			
2134	Sonstige Finanzerträge			
2135	Erträge aus Dividenden/Gewinnausschüttungen			
2136	Sonstige nicht finanzierungswirksame Finanzerträge			
21	Summe Erträge	1.758.800,00	1.609.500,00	149.300,00
221	Personalaufwand	469.700,00	482.600,00	-12.900,00
2211	Personalaufwand (Bezüge, Nebengebühren, Mehrleistungen)	375.600,00	385.300,00	-9.700,00
2212	Gesetzlicher und freiwilliger Sozialaufwand	92.500,00	90.400,00	2.100,00
2213	Sonstiger Personalaufwand	1.000,00	1.400,00	-400,00
2214	Nicht finanzierungswirksamer Personalaufwand	600,00	5.500,00	-4.900,00
222	Sachaufwand	1.469.300,00	1.311.900,00	157.400,00
2221	Gebrauchs- und Verbrauchsgüter, Handelswaren	299.700,00	280.300,00	19.400,00
2222	Verwaltungs- und Betriebsaufwand	90.600,00	86.100,00	4.500,00

1. Nachtragsvoranschlag 2024

NVA Ergebnishaushalt Bereichsbudget 1. und 2. Ebene (Anlage 1a)

Marktgemeinde Königstetten

Dienstleistungen (Gruppe 8)

MVAG	Mittelverwendungs- und -aufbringungsgruppen (1. und 2. Ebene)	VA 2024 inkl. NVA	VA 2024	1. NVA
2223	Leasing- und Mietaufwand	3.600,00	3.000,00	600,00
2224	Instandhaltung	261.700,00	209.600,00	52.100,00
2225	Sonstiger Sachaufwand	278.100,00	202.100,00	76.000,00
2226	Nicht finanzierungswirksamer Sachaufwand	535.600,00	530.800,00	4.800,00
223	Transferaufwand	264.700,00	264.500,00	200,00
2231	Transferaufwand an Träger des öffentlichen Rechts	246.500,00	246.500,00	
2232	Transferaufwand an Beteiligungen			
2233	Transferaufwand an Unternehmen (mit Finanzunternehmen)	3.700,00	3.500,00	200,00
2234	Transferaufwand an Haushalte und Organisationen ohne Erwerbscharakter	14.500,00	14.500,00	
2235	Transferaufwand an das Ausland			
2236	Investitions- und Tilgungszuschüsse zwischen Unternehmungen und Betrieben der Gebietskörperschaft und der Gebietskörperschaft			
2237	Nicht finanzierungswirksamer Transferaufwand			
224	Finanzaufwand	180.100,00	237.200,00	-57.100,00
2241	Aufwendungen für Zinsen	180.100,00	237.200,00	-57.100,00
2242	Zinsen und sonstige Aufwendungen aus derivativen Finanzinstrumenten mit und ohne Grundgeschäft			
2243	Gewinnentnahmen von Unternehmungen und marktbestimmten Betrieben der Gebietskörperschaft (innerhalb der Gebietskörperschaft)			
2244	Sonstiger Finanzaufwand			
2245	Nicht finanzierungswirksamer Finanzaufwand			
22	Summe Aufwendungen	2.383.800,00	2.296.200,00	87.600,00
SA0	Saldo (0) Nettoergebnis (21 - 22)	-625.000,00	-686.700,00	61.700,00
230	Entnahmen von Haushaltsrücklagen	67.200,00	0,00	67.200,00
2301	Entnahmen von Haushaltsrücklagen	67.200,00		67.200,00
240	Zuweisungen an Haushaltsrücklagen	0,00	0,00	0,00
2401	Zuweisungen an Haushaltsrücklagen			
SA01	Saldo (01) Haushaltsrücklagen (230 - 240)	67.200,00	0,00	67.200,00
SA00	Saldo (00) Nettoergebnis nach Haushaltsrücklagen (Saldo 0 + Saldo 01)	-557.800,00	-686.700,00	128.900,00

1. Nachtragsvoranschlag 2024

NVA Ergebnishaushalt Bereichsbudget 1. und 2. Ebene (Anlage 1a)

Marktgemeinde Königstetten

Finanzwirtschaft (Gruppe 9)

MVAG	Mittelverwendungs- und -aufbringungsgruppen (1. und 2. Ebene)	VA 2024 inkl. NVA	VA 2024	1. NVA
211	Erträge aus der operativen Verwaltungstätigkeit	3.187.600,00	3.106.300,00	81.300,00
2111	Erträge aus eigenen Abgaben	613.600,00	482.600,00	131.000,00
2112	Erträge aus Ertragsanteilen	2.569.300,00	2.619.000,00	-49.700,00
2113	Erträge aus Gebühren			
2114	Erträge aus Leistungen	1.100,00	1.100,00	
2115	Erträge aus Besitz und wirtschaftlicher Tätigkeit	3.000,00	3.000,00	
2116	Erträge aus Veräußerung und sonstige Erträge	600,00	600,00	
2117	Nicht finanzierungswirksame operative Erträge			
212	Erträge aus Transfers	431.800,00	227.600,00	204.200,00
2121	Transferertrag von Trägern des öffentlichen Rechts	431.800,00	227.600,00	204.200,00
2122	Transferertrag von Beteiligungen			
2123	Transferertrag von Unternehmen (mit Finanzunternehmen)			
2124	Transferertrag von Haushalten und Organisationen ohne Erwerbscharakter			
2125	Transferertrag vom Ausland			
2126	Investitions- und Tilgungszuschüsse zwischen Unternehmungen und Betrieben der Gebietskörperschaft und der Gebietskörperschaft			
2127	Nicht finanzierungswirksamer Transferertrag			
213	Finanzerträge	33.600,00	5.000,00	28.600,00
2131	Erträge aus Zinsen	33.600,00	5.000,00	28.600,00
2132	Erträge aus Zinsen aus derivativen Finanzinstrumenten mit und ohne Grundgeschäft			
2133	Erträge aus Gewinnentnahmen von marktbestimmten Betrieben			
2134	Sonstige Finanzerträge			
2135	Erträge aus Dividenden/Gewinnausschüttungen			
2136	Sonstige nicht finanzierungswirksame Finanzerträge			
21	Summe Erträge	3.653.000,00	3.338.900,00	314.100,00
221	Personalaufwand	0,00	0,00	0,00
2211	Personalaufwand (Bezüge, Nebengebühren, Mehrleistungen)			
2212	Gesetzlicher und freiwilliger Sozialaufwand			
2213	Sonstiger Personalaufwand			
2214	Nicht finanzierungswirksamer Personalaufwand			
222	Sachaufwand	78.500,00	60.300,00	18.200,00
2221	Gebrauchs- und Verbrauchsgüter, Handelswaren			
2222	Verwaltungs- und Betriebsaufwand	20.000,00	7.000,00	13.000,00

1. Nachtragsvoranschlag 2024

NVA Ergebnishaushalt Bereichsbudget 1. und 2. Ebene (Anlage 1a)

Marktgemeinde Königstetten

Finanzwirtschaft (Gruppe 9)

MVAG	Mittelverwendungs- und -aufbringungsgruppen (1. und 2. Ebene)	VA 2024 inkl. NVA	VA 2024	1. NVA
2223	Leasing- und Mietaufwand			
2224	Instandhaltung	41.000,00	41.000,00	
2225	Sonstiger Sachaufwand	12.400,00	7.200,00	5.200,00
2226	Nicht finanzierungswirksamer Sachaufwand	5.100,00	5.100,00	
223	Transferaufwand	0,00	0,00	0,00
2231	Transferaufwand an Träger des öffentlichen Rechts			
2232	Transferaufwand an Beteiligungen			
2233	Transferaufwand an Unternehmen (mit Finanzunternehmen)			
2234	Transferaufwand an Haushalte und Organisationen ohne Erwerbscharakter			
2235	Transferaufwand an das Ausland			
2236	Investitions- und Tilgungszuschüsse zwischen Unternehmungen und Betrieben der Gebietskörperschaft und der Gebietskörperschaft			
2237	Nicht finanzierungswirksamer Transferaufwand			
224	Finanzaufwand	9.100,00	2.500,00	6.600,00
2241	Aufwendungen für Zinsen	100,00		100,00
2242	Zinsen und sonstige Aufwendungen aus derivativen Finanzinstrumenten mit und ohne Grundgeschäft			
2243	Gewinnentnahmen von Unternehmungen und marktbestimmten Betrieben der Gebietskörperschaft (innerhalb der Gebietskörperschaft)			
2244	Sonstiger Finanzaufwand	9.000,00	2.500,00	6.500,00
2245	Nicht finanzierungswirksamer Finanzaufwand			
22	Summe Aufwendungen	87.600,00	62.800,00	24.800,00
SA0	Saldo (0) Nettoergebnis (21 - 22)	3.565.400,00	3.276.100,00	289.300,00
230	Entnahmen von Haushaltsrücklagen	1.657.800,00	402.100,00	1.255.700,00
2301	Entnahmen von Haushaltsrücklagen	1.657.800,00	402.100,00	1.255.700,00
240	Zuweisungen an Haushaltsrücklagen	1.025.000,00	0,00	1.025.000,00
2401	Zuweisungen an Haushaltsrücklagen	1.025.000,00		1.025.000,00
SA01	Saldo (01) Haushaltsrücklagen (230 - 240)	632.800,00	402.100,00	230.700,00
SA00	Saldo (00) Nettoergebnis nach Haushaltsrücklagen (Saldo 0 + Saldo 01)	4.198.200,00	3.678.200,00	520.000,00

1. NVA Finanzierungshaushalt Bereichsbudget 1. und 2. Ebene
(Anlage 1b)

1. Nachtragsvoranschlag 2024

Marktgemeinde Königstetten

NVA Finanzierungshaushalt Bereichsbudget 1. und 2. Ebene (Anlage 1b)

Vertretungskörper und allgemeine Verwaltung (Gruppe 0)

MVAG	Mittelverwendungs- und aufbringungsgruppen (1. und 2. Ebene)	VA 2024 inkl. NVA	VA 2024	1. NVA
311	Einzahlungen aus operativer Verwaltungstätigkeit	202.400,00	170.300,00	32.100,00
3111	Einzahlungen aus eigenen Abgaben			
3112	Einzahlungen aus Ertragsanteilen			
3113	Einzahlungen aus Gebühren			
3114	Einzahlungen aus Leistungen	184.400,00	160.600,00	23.800,00
3115	Einzahlungen aus Besitz und wirtschaftlicher Tätigkeit	16.800,00	9.000,00	7.800,00
3116	Einzahlungen aus Veräußerung von geringwertigen Wirtschaftsgütern (GWG) und sonstige Einzahlungen	1.200,00	700,00	500,00
312	Einzahlungen aus Transfers	9.800,00	6.500,00	3.300,00
3121	Transferzahlungen von Trägern des öffentlichen Rechts	3.300,00		3.300,00
3122	Transferzahlungen von Beteiligungen			
3123	Transferzahlungen von Unternehmen (inkl. Finanzunternehmen)			
3124	Transferzahlungen von Haushalten und Organisationen ohne Erwerbscharakter	6.500,00	6.500,00	
3125	Transferzahlungen vom Ausland			
3126	Investitions- und Tilgungszuschüsse zwischen Unternehmungen und Betrieben der Gebietskörperschaft und der Gebietskörperschaft			
313	Einzahlungen aus Finanzerträgen	0,00	0,00	0,00
3131	Einzahlungen aus Zinserträgen			
3132	Einzahlungen aus Zinsen aus derivativen Finanzinstrumenten mit und ohne Grundgeschäft			
3133	Einzahlungen aus Gewinnentnahmen von marktbestimmten Betrieben			
3134	Sonstige Einzahlungen aus Finanzerträgen			
3135	Einzahlungen aus Dividenden/Gewinnausschüttungen			
31	Summe Einzahlungen operative Gebarung	212.200,00	176.800,00	35.400,00
321	Auszahlungen aus Personalaufwand	324.000,00	271.100,00	52.900,00
3211	Auszahlungen für Personalaufwand (Bezüge, Nebengebühren, und Mehrleistungsvergütungen)	257.300,00	213.500,00	43.800,00
3212	Auszahlungen für gesetzliche und freiwillige Sozialaufwendungen	65.200,00	54.700,00	10.500,00
3213	Auszahlungen aus sonstigem Personalaufwand	1.500,00	2.900,00	-1.400,00
322	Auszahlungen aus Sachaufwand	412.800,00	420.200,00	-7.400,00
3221	Auszahlungen für Gebrauchs- und Verbrauchsgüter, Handelswaren	49.300,00	45.500,00	3.800,00
3222	Auszahlungen für Verwaltungs- und Betriebsaufwand	51.300,00	48.200,00	3.100,00
3223	Auszahlungen für Leasing- und Mietaufwand			
3224	Auszahlungen für Instandhaltung	44.200,00	73.800,00	-29.600,00
3225	Sonstige Auszahlungen aus Sachaufwand	268.000,00	252.700,00	15.300,00
3226	Auszahlungen aus der Inanspruchnahme von Haftungen			
323	Auszahlungen aus Transfers	91.900,00	80.000,00	11.900,00
3231	Transferzahlungen an Träger des öffentlichen Rechts	85.900,00	74.000,00	11.900,00

1. Nachtragsvoranschlag 2024

Marktgemeinde Königstetten

NVA Finanzierungshaushalt Bereichsbudget 1. und 2. Ebene (Anlage 1b)

Vertretungskörper und allgemeine Verwaltung (Gruppe 0)

MVAG	Mittelverwendungs- und aufbringungsgruppen (1. und 2. Ebene)	VA 2024 inkl. NVA	VA 2024	1. NVA
3232	Transferzahlungen an Beteiligungen			
3233	Transferzahlungen an Unternehmen (inkl. Finanzunternehmen)			
3234	Transferzahlungen an Haushalte und Organisationen ohne Erwerbscharakter	6.000,00	6.000,00	
3235	Transferzahlungen an das Ausland			
3236	Investitions- und Tilgungszuschüsse zwischen Unternehmungen und Betrieben der Gebietskörperschaft und der Gebietskörperschaft			
324	Auszahlungen aus Finanzaufwand	0,00	0,00	0,00
3241	Auszahlungen für Zinsen			
3242	Auszahlungen für Zinsen aus derivativen Finanzinstrumenten mit und ohne Grundgeschäft			
3243	Auszahlungen aus Gewinnentnahmen von marktbestimmten Betrieben			
3244	Sonstige Auszahlungen aus Finanzaufwendungen			
32	Summe Auszahlungen operative Gebarung	828.700,00	771.300,00	57.400,00
SA1	Saldo (1) Geldfluss aus der operativen Gebarung (31 – 32)	-616.500,00	-594.500,00	-22.000,00
331	Einzahlungen aus der Investitionstätigkeit	0,00	0,00	0,00
3311	Einzahlungen aus der Veräußerung von immateriellem Vermögen			
3312	Einzahlungen aus der Veräußerung von Grundstücken und Grundstückeinrichtungen			
3313	Einzahlungen aus der Veräußerung von Gebäuden und Bauten			
3314	Einzahlungen aus der Veräußerung von technischen Anlagen, Fahrzeugen und Maschinen			
3315	Einzahlungen aus der Veräußerung von Amts-, Betriebs- und Geschäftsausstattung			
3316	Einzahlungen aus der Veräußerung von Kulturgütern			
3317	Einzahlungen aus der Veräußerung von Beteiligungen			
3318	Einzahlungen aus der Veräußerung von kofinanzierten Schutzbauten			
332	Einzahlungen aus der Rückzahlung von Darlehen sowie gewährten Vorschüssen	0,00	0,00	0,00
3321	Einzahlungen aus Darlehen an Träger des öffentlichen Rechts			
3322	Einzahlungen aus Darlehen an Beteiligungen			
3323	Einzahlungen aus Darlehen an Unternehmen und Haushalte			
3325	Einzahlungen aus Vorschüssen und Anzahlungen			
333	Einzahlungen aus Kapitaltransfers	38.500,00	0,00	38.500,00
3331	Kapitaltransferzahlungen von Trägern des öffentlichen Rechts	38.500,00		38.500,00
3332	Kapitaltransferzahlungen von Beteiligungen			
3333	Kapitaltransferzahlungen von Unternehmen			
3334	Kapitaltransferzahlungen von Haushalten und Organisationen ohne Erwerbscharakter			
3335	Kapitaltransferzahlungen vom Ausland			
33	Summe Einzahlungen investive Gebarung	38.500,00	0,00	38.500,00

1. Nachtragsvoranschlag 2024

Marktgemeinde Königstetten

NVA Finanzierungshaushalt Bereichsbudget 1. und 2. Ebene (Anlage 1b)

Vertretungskörper und allgemeine Verwaltung (Gruppe 0)

MVAG	Mittelverwendungs- und aufbringungsgruppen (1. und 2. Ebene)	VA 2024 inkl. NVA	VA 2024	1. NVA
341	Auszahlungen aus der Investitionstätigkeit	30.400,00	55.200,00	-24.800,00
3411	Auszahlungen für den Erwerb von immateriellem Vermögen	8.500,00	30.000,00	-21.500,00
3412	Auszahlungen für den Erwerb von Grundstücken und Grundstückseinrichtungen			
3413	Auszahlungen für den Erwerb von Gebäuden und Bauten	5.200,00	5.200,00	
3414	Auszahlungen für den Erwerb von technischen Anlagen, Fahrzeugen und Maschinen			
3415	Auszahlungen für den Erwerb von Amts-, Betriebs- und Geschäftsausstattung	16.700,00	20.000,00	-3.300,00
3416	Auszahlungen für den Erwerb von Kulturgütern			
3417	Auszahlungen für den Erwerb von Beteiligungen			
3418	Auszahlungen für den Erwerb von kofinanzierten Schutzbauten			
342	Auszahlungen aus der Gewährung von Darlehen sowie gewährten Vorschüssen	0,00	0,00	0,00
3421	Auszahlungen von Darlehen an Träger des öffentlichen Rechts			
3422	Auszahlungen von Darlehen an Beteiligungen			
3423	Auszahlungen von Darlehen an Unternehmen und Haushalte			
3425	Auszahlungen von Vorschüssen und Anzahlungen			
343	Auszahlungen aus Kapitaltransfers	0,00	0,00	0,00
3431	Kapitaltransferzahlungen an Träger des öffentlichen Rechts			
3432	Kapitaltransferzahlungen an Beteiligungen			
3433	Kapitaltransferzahlungen an Unternehmen (Finanzunternehmen)			
3434	Kapitaltransferzahlungen an Haushalte und Organisationen ohne Erwerbscharakter			
3435	Kapitaltransferzahlungen an das Ausland			
34	Summe Auszahlungen investive Gebarung	30.400,00	55.200,00	-24.800,00
SA2	Saldo (2) Geldfluss aus der investiven Gebarung (33 – 34)	8.100,00	-55.200,00	63.300,00
SA3	Saldo (3) Nettofinanzierungssaldo (Saldo 1 + Saldo 2)	-608.400,00	-649.700,00	41.300,00
351	Einzahlungen aus der Aufnahme von Finanzschulden	0,00	0,00	0,00
3511	Einzahlungen aus empfangenen Darlehen von öffentlichen Körperschaften und Rechtsträgern			
3512	Einzahlungen aus empfangenen Darlehen von Beteiligungen			
3513	Einzahlungen aus empfangenen Darlehen von Unternehmen und privaten Haushalten			
3514	Einzahlungen aus Finanzschulden (Finanzunternehmen)			
3515	Einzahlungen aus Aufnahmen von Leasingverbindlichkeiten			
353	Einzahlungen infolge eines Kapitaltausches bei derivativen Finanzinstrumenten mit Grundgeschäft	0,00	0,00	0,00
3530	Einzahlungen infolge eines Kapitaltausches bei derivativen Finanzinstrumenten mit Grundgeschäft			
355	Einzahlungen aus dem Abgang von Finanzinstrumenten	0,00	0,00	0,00

1. Nachtragsvoranschlag 2024

NVA Finanzierungshaushalt Bereichsbudget 1. und 2. Ebene (Anlage 1b)

Marktgemeinde Königstetten

Vertretungskörper und allgemeine Verwaltung (Gruppe 0)

MVAG	Mittelverwendungs- und aufbringungsgruppen (1. und 2. Ebene)	VA 2024 inkl. NVA	VA 2024	1. NVA
3550	Einzahlungen aus dem Abgang von Finanzinstrumenten			
35	Summe Einzahlungen aus der Finanzierungstätigkeit	0,00	0,00	0,00
361	Auszahlungen aus der Tilgung von Finanzschulden	0,00	0,00	0,00
3611	Auszahlungen aus empfangenen Darlehen von öffentlichen Körperschaften und Rechtsträgern			
3612	Auszahlungen aus empfangenen Darlehen von Beteiligungen			
3613	Auszahlungen aus empfangenen Darlehen von Unternehmen und privaten Haushalten			
3614	Auszahlungen aus Finanzschulden			
3615	Auszahlungen aus Rückzahlungen von Leasingverbindlichkeiten			
363	Auszahlungen infolge eines Kapitaltausches bei derivativen Finanzinstrumenten mit Grundgeschäft	0,00	0,00	0,00
3630	Auszahlungen infolge eines Kapitaltausches bei derivativen Finanzinstrumenten mit Grundgeschäft			
365	Auszahlungen für den Erwerb von Finanzinstrumenten	0,00	0,00	0,00
3650	Auszahlungen für den Erwerb von Finanzinstrumenten			
36	Summe Auszahlungen aus der Finanzierungstätigkeit	0,00	0,00	0,00
SA4	Saldo (4) Geldfluss aus der Finanzierungstätigkeit (35 – 36)	0,00	0,00	0,00
SA5	Saldo (5) Geldfluss aus der voranschlagswirksamen Gebarung (Saldo 3 + Saldo 4)	-608.400,00	-649.700,00	41.300,00

1. Nachtragsvoranschlag 2024

Marktgemeinde Königstetten

NVA Finanzierungshaushalt Bereichsbudget 1. und 2. Ebene (Anlage 1b)

Öffentliche Ordnung und Sicherheit (Gruppe 1)

MVAG	Mittelverwendungs- und aufbringungsgruppen (1. und 2. Ebene)	VA 2024 inkl. NVA	VA 2024	1. NVA
311	Einzahlungen aus operativer Verwaltungstätigkeit	5.100,00	5.100,00	0,00
3111	Einzahlungen aus eigenen Abgaben			
3112	Einzahlungen aus Ertragsanteilen			
3113	Einzahlungen aus Gebühren			
3114	Einzahlungen aus Leistungen	5.000,00	5.000,00	
3115	Einzahlungen aus Besitz und wirtschaftlicher Tätigkeit			
3116	Einzahlungen aus Veräußerung von geringwertigen Wirtschaftsgütern (GWG) und sonstige Einzahlungen	100,00	100,00	
312	Einzahlungen aus Transfers	0,00	0,00	0,00
3121	Transferzahlungen von Trägern des öffentlichen Rechts			
3122	Transferzahlungen von Beteiligungen			
3123	Transferzahlungen von Unternehmen (inkl. Finanzunternehmen)			
3124	Transferzahlungen von Haushalten und Organisationen ohne Erwerbscharakter			
3125	Transferzahlungen vom Ausland			
3126	Investitions- und Tilgungszuschüsse zwischen Unternehmungen und Betrieben der Gebietskörperschaft und der Gebietskörperschaft			
313	Einzahlungen aus Finanzerträgen	0,00	0,00	0,00
3131	Einzahlungen aus Zinserträgen			
3132	Einzahlungen aus Zinsen aus derivativen Finanzinstrumenten mit und ohne Grundgeschäft			
3133	Einzahlungen aus Gewinnentnahmen von marktbestimmten Betrieben			
3134	Sonstige Einzahlungen aus Finanzerträgen			
3135	Einzahlungen aus Dividenden/Gewinnausschüttungen			
31	Summe Einzahlungen operative Gebarung	5.100,00	5.100,00	0,00
321	Auszahlungen aus Personalaufwand	0,00	0,00	0,00
3211	Auszahlungen für Personalaufwand (Bezüge, Nebengebühren, und Mehrleistungsvergütungen)			
3212	Auszahlungen für gesetzliche und freiwillige Sozialaufwendungen			
3213	Auszahlungen aus sonstigem Personalaufwand			
322	Auszahlungen aus Sachaufwand	41.300,00	33.500,00	7.800,00
3221	Auszahlungen für Gebrauchs- und Verbrauchsgüter, Handelswaren	3.100,00	7.100,00	-4.000,00
3222	Auszahlungen für Verwaltungs- und Betriebsaufwand	21.100,00	20.700,00	400,00
3223	Auszahlungen für Leasing- und Mietaufwand			
3224	Auszahlungen für Instandhaltung	9.000,00	3.000,00	6.000,00
3225	Sonstige Auszahlungen aus Sachaufwand	8.100,00	2.700,00	5.400,00
3226	Auszahlungen aus der Inanspruchnahme von Haftungen			
323	Auszahlungen aus Transfers	22.500,00	5.600,00	16.900,00
3231	Transferzahlungen an Träger des öffentlichen Rechts	7.500,00	5.000,00	2.500,00

1. Nachtragsvoranschlag 2024

Marktgemeinde Königstetten

NVA Finanzierungshaushalt Bereichsbudget 1. und 2. Ebene (Anlage 1b)

Öffentliche Ordnung und Sicherheit (Gruppe 1)

MVAG	Mittelverwendungs- und aufbringungsgruppen (1. und 2. Ebene)	VA 2024 inkl. NVA	VA 2024	1. NVA
3232	Transferzahlungen an Beteiligungen			
3233	Transferzahlungen an Unternehmen (inkl. Finanzunternehmen)			
3234	Transferzahlungen an Haushalte und Organisationen ohne Erwerbscharakter	15.000,00	600,00	14.400,00
3235	Transferzahlungen an das Ausland			
3236	Investitions- und Tilgungszuschüsse zwischen Unternehmungen und Betrieben der Gebietskörperschaft und der Gebietskörperschaft			
324	Auszahlungen aus Finanzaufwand	0,00	0,00	0,00
3241	Auszahlungen für Zinsen			
3242	Auszahlungen für Zinsen aus derivativen Finanzinstrumenten mit und ohne Grundgeschäft			
3243	Auszahlungen aus Gewinnentnahmen von marktbestimmten Betrieben			
3244	Sonstige Auszahlungen aus Finanzaufwendungen			
32	Summe Auszahlungen operative Gebarung	63.800,00	39.100,00	24.700,00
SA1	Saldo (1) Geldfluss aus der operativen Gebarung (31 – 32)	-58.700,00	-34.000,00	-24.700,00
331	Einzahlungen aus der Investitionstätigkeit	0,00	0,00	0,00
3311	Einzahlungen aus der Veräußerung von immateriellem Vermögen			
3312	Einzahlungen aus der Veräußerung von Grundstücken und Grundstückeinrichtungen			
3313	Einzahlungen aus der Veräußerung von Gebäuden und Bauten			
3314	Einzahlungen aus der Veräußerung von technischen Anlagen, Fahrzeugen und Maschinen			
3315	Einzahlungen aus der Veräußerung von Amts-, Betriebs- und Geschäftsausstattung			
3316	Einzahlungen aus der Veräußerung von Kulturgütern			
3317	Einzahlungen aus der Veräußerung von Beteiligungen			
3318	Einzahlungen aus der Veräußerung von kofinanzierten Schutzbauten			
332	Einzahlungen aus der Rückzahlung von Darlehen sowie gewährten Vorschüssen	0,00	0,00	0,00
3321	Einzahlungen aus Darlehen an Träger des öffentlichen Rechts			
3322	Einzahlungen aus Darlehen an Beteiligungen			
3323	Einzahlungen aus Darlehen an Unternehmen und Haushalte			
3325	Einzahlungen aus Vorschüssen und Anzahlungen			
333	Einzahlungen aus Kapitaltransfers	0,00	0,00	0,00
3331	Kapitaltransferzahlungen von Trägern des öffentlichen Rechts			
3332	Kapitaltransferzahlungen von Beteiligungen			
3333	Kapitaltransferzahlungen von Unternehmen			
3334	Kapitaltransferzahlungen von Haushalten und Organisationen ohne Erwerbscharakter			
3335	Kapitaltransferzahlungen vom Ausland			
33	Summe Einzahlungen investive Gebarung	0,00	0,00	0,00

Öffentliche Ordnung und Sicherheit (Gruppe 1)

MVAG	Mittelverwendungs- und aufbringungsgruppen (1. und 2. Ebene)	VA 2024 inkl. NVA	VA 2024	1. NVA
341	Auszahlungen aus der Investitionstätigkeit	0,00	0,00	0,00
3411	Auszahlungen für den Erwerb von immateriellem Vermögen			
3412	Auszahlungen für den Erwerb von Grundstücken und Grundstückseinrichtungen			
3413	Auszahlungen für den Erwerb von Gebäuden und Bauten			
3414	Auszahlungen für den Erwerb von technischen Anlagen, Fahrzeugen und Maschinen			
3415	Auszahlungen für den Erwerb von Amts-, Betriebs- und Geschäftsausstattung			
3416	Auszahlungen für den Erwerb von Kulturgütern			
3417	Auszahlungen für den Erwerb von Beteiligungen			
3418	Auszahlungen für den Erwerb von kofinanzierten Schutzbauten			
342	Auszahlungen aus der Gewährung von Darlehen sowie gewährten Vorschüssen	0,00	0,00	0,00
3421	Auszahlungen von Darlehen an Träger des öffentlichen Rechts			
3422	Auszahlungen von Darlehen an Beteiligungen			
3423	Auszahlungen von Darlehen an Unternehmen und Haushalte			
3425	Auszahlungen von Vorschüssen und Anzahlungen			
343	Auszahlungen aus Kapitaltransfers	0,00	0,00	0,00
3431	Kapitaltransferzahlungen an Träger des öffentlichen Rechts			
3432	Kapitaltransferzahlungen an Beteiligungen			
3433	Kapitaltransferzahlungen an Unternehmen (Finanzunternehmen)			
3434	Kapitaltransferzahlungen an Haushalte und Organisationen ohne Erwerbscharakter			
3435	Kapitaltransferzahlungen an das Ausland			
34	Summe Auszahlungen investive Gebarung	0,00	0,00	0,00
SA2	Saldo (2) Geldfluss aus der investiven Gebarung (33 – 34)	0,00	0,00	0,00
SA3	Saldo (3) Nettofinanzierungssaldo (Saldo 1 + Saldo 2)	-58.700,00	-34.000,00	-24.700,00
351	Einzahlungen aus der Aufnahme von Finanzschulden	0,00	0,00	0,00
3511	Einzahlungen aus empfangenen Darlehen von öffentlichen Körperschaften und Rechtsträgern			
3512	Einzahlungen aus empfangenen Darlehen von Beteiligungen			
3513	Einzahlungen aus empfangenen Darlehen von Unternehmen und privaten Haushalten			
3514	Einzahlungen aus Finanzschulden (Finanzunternehmen)			
3515	Einzahlungen aus Aufnahmen von Leasingverbindlichkeiten			
353	Einzahlungen infolge eines Kapitaltausches bei derivativen Finanzinstrumenten mit Grundgeschäft	0,00	0,00	0,00
3530	Einzahlungen infolge eines Kapitaltausches bei derivativen Finanzinstrumenten mit Grundgeschäft			
355	Einzahlungen aus dem Abgang von Finanzinstrumenten	0,00	0,00	0,00

1. Nachtragsvoranschlag 2024

NVA Finanzierungshaushalt Bereichsbudget 1. und 2. Ebene (Anlage 1b)

Marktgemeinde Königstetten

Öffentliche Ordnung und Sicherheit (Gruppe 1)

MVAG	Mittelverwendungs- und aufbringungsgruppen (1. und 2. Ebene)	VA 2024 inkl. NVA	VA 2024	1. NVA
3550	Einzahlungen aus dem Abgang von Finanzinstrumenten			
35	Summe Einzahlungen aus der Finanzierungstätigkeit	0,00	0,00	0,00
361	Auszahlungen aus der Tilgung von Finanzschulden	0,00	0,00	0,00
3611	Auszahlungen aus empfangenen Darlehen von öffentlichen Körperschaften und Rechtsträgern			
3612	Auszahlungen aus empfangenen Darlehen von Beteiligungen			
3613	Auszahlungen aus empfangenen Darlehen von Unternehmen und privaten Haushalten			
3614	Auszahlungen aus Finanzschulden			
3615	Auszahlungen aus Rückzahlungen von Leasingverbindlichkeiten			
363	Auszahlungen infolge eines Kapitaltausches bei derivativen Finanzinstrumenten mit Grundgeschäft	0,00	0,00	0,00
3630	Auszahlungen infolge eines Kapitaltausches bei derivativen Finanzinstrumenten mit Grundgeschäft			
365	Auszahlungen für den Erwerb von Finanzinstrumenten	0,00	0,00	0,00
3650	Auszahlungen für den Erwerb von Finanzinstrumenten			
36	Summe Auszahlungen aus der Finanzierungstätigkeit	0,00	0,00	0,00
SA4	Saldo (4) Geldfluss aus der Finanzierungstätigkeit (35 – 36)	0,00	0,00	0,00
SA5	Saldo (5) Geldfluss aus der voranschlagswirksamen Gebarung (Saldo 3 + Saldo 4)	-58.700,00	-34.000,00	-24.700,00

1. Nachtragsvoranschlag 2024

Marktgemeinde Königstetten

NVA Finanzierungshaushalt Bereichsbudget 1. und 2. Ebene (Anlage 1b)

Unterricht, Erziehung, Sport und Wissenschaft (Gruppe 2)

MVAG	Mittelverwendungs- und aufbringungsgruppen (1. und 2. Ebene)	VA 2024 inkl. NVA	VA 2024	1. NVA
311	Einzahlungen aus operativer Verwaltungstätigkeit	282.200,00	236.900,00	45.300,00
3111	Einzahlungen aus eigenen Abgaben			
3112	Einzahlungen aus Ertragsanteilen			
3113	Einzahlungen aus Gebühren			
3114	Einzahlungen aus Leistungen	256.200,00	230.700,00	25.500,00
3115	Einzahlungen aus Besitz und wirtschaftlicher Tätigkeit	5.500,00	6.100,00	-600,00
3116	Einzahlungen aus Veräußerung von geringwertigen Wirtschaftsgütern (GWG) und sonstige Einzahlungen	20.500,00	100,00	20.400,00
312	Einzahlungen aus Transfers	202.600,00	168.900,00	33.700,00
3121	Transferzahlungen von Trägern des öffentlichen Rechts	202.600,00	168.900,00	33.700,00
3122	Transferzahlungen von Beteiligungen			
3123	Transferzahlungen von Unternehmen (inkl. Finanzunternehmen)			
3124	Transferzahlungen von Haushalten und Organisationen ohne Erwerbscharakter			
3125	Transferzahlungen vom Ausland			
3126	Investitions- und Tilgungszuschüsse zwischen Unternehmungen und Betrieben der Gebietskörperschaft und der Gebietskörperschaft			
313	Einzahlungen aus Finanzerträgen	0,00	0,00	0,00
3131	Einzahlungen aus Zinserträgen			
3132	Einzahlungen aus Zinsen aus derivativen Finanzinstrumenten mit und ohne Grundgeschäft			
3133	Einzahlungen aus Gewinnentnahmen von marktbestimmten Betrieben			
3134	Sonstige Einzahlungen aus Finanzerträgen			
3135	Einzahlungen aus Dividenden/Gewinnausschüttungen			
31	Summe Einzahlungen operative Gebarung	484.800,00	405.800,00	79.000,00
321	Auszahlungen aus Personalaufwand	673.900,00	629.600,00	44.300,00
3211	Auszahlungen für Personalaufwand (Bezüge, Nebengebühren, und Mehrleistungsvergütungen)	527.500,00	489.200,00	38.300,00
3212	Auszahlungen für gesetzliche und freiwillige Sozialaufwendungen	143.100,00	135.000,00	8.100,00
3213	Auszahlungen aus sonstigem Personalaufwand	3.300,00	5.400,00	-2.100,00
322	Auszahlungen aus Sachaufwand	591.300,00	528.400,00	62.900,00
3221	Auszahlungen für Gebrauchs- und Verbrauchsgüter, Handelswaren	321.600,00	289.300,00	32.300,00
3222	Auszahlungen für Verwaltungs- und Betriebsaufwand	42.000,00	36.000,00	6.000,00
3223	Auszahlungen für Leasing- und Mietaufwand			
3224	Auszahlungen für Instandhaltung	80.900,00	60.800,00	20.100,00
3225	Sonstige Auszahlungen aus Sachaufwand	146.800,00	142.300,00	4.500,00
3226	Auszahlungen aus der Inanspruchnahme von Haftungen			
323	Auszahlungen aus Transfers	262.900,00	262.900,00	0,00
3231	Transferzahlungen an Träger des öffentlichen Rechts	246.200,00	245.900,00	300,00

1. Nachtragsvoranschlag 2024

Marktgemeinde Königstetten

NVA Finanzierungshaushalt Bereichsbudget 1. und 2. Ebene (Anlage 1b)

Unterricht, Erziehung, Sport und Wissenschaft (Gruppe 2)

MVAG	Mittelverwendungs- und aufbringungsgruppen (1. und 2. Ebene)	VA 2024 inkl. NVA	VA 2024	1. NVA
3232	Transferzahlungen an Beteiligungen			
3233	Transferzahlungen an Unternehmen (inkl. Finanzunternehmen)			
3234	Transferzahlungen an Haushalte und Organisationen ohne Erwerbscharakter	16.700,00	17.000,00	-300,00
3235	Transferzahlungen an das Ausland			
3236	Investitions- und Tilgungszuschüsse zwischen Unternehmungen und Betrieben der Gebietskörperschaft und der Gebietskörperschaft			
324	Auszahlungen aus Finanzaufwand	100.100,00	105.400,00	-5.300,00
3241	Auszahlungen für Zinsen	100.100,00	105.400,00	-5.300,00
3242	Auszahlungen für Zinsen aus derivativen Finanzinstrumenten mit und ohne Grundgeschäft			
3243	Auszahlungen aus Gewinnentnahmen von marktbestimmten Betrieben			
3244	Sonstige Auszahlungen aus Finanzaufwendungen			
32	Summe Auszahlungen operative Gebarung	1.628.200,00	1.526.300,00	101.900,00
SA1	Saldo (1) Geldfluss aus der operativen Gebarung (31 – 32)	-1.143.400,00	-1.120.500,00	-22.900,00
331	Einzahlungen aus der Investitionstätigkeit	0,00	0,00	0,00
3311	Einzahlungen aus der Veräußerung von immateriellem Vermögen			
3312	Einzahlungen aus der Veräußerung von Grundstücken und Grundstückeinrichtungen			
3313	Einzahlungen aus der Veräußerung von Gebäuden und Bauten			
3314	Einzahlungen aus der Veräußerung von technischen Anlagen, Fahrzeugen und Maschinen			
3315	Einzahlungen aus der Veräußerung von Amts-, Betriebs- und Geschäftsausstattung			
3316	Einzahlungen aus der Veräußerung von Kulturgütern			
3317	Einzahlungen aus der Veräußerung von Beteiligungen			
3318	Einzahlungen aus der Veräußerung von kofinanzierten Schutzbauten			
332	Einzahlungen aus der Rückzahlung von Darlehen sowie gewährten Vorschüssen	0,00	0,00	0,00
3321	Einzahlungen aus Darlehen an Träger des öffentlichen Rechts			
3322	Einzahlungen aus Darlehen an Beteiligungen			
3323	Einzahlungen aus Darlehen an Unternehmen und Haushalte			
3325	Einzahlungen aus Vorschüssen und Anzahlungen			
333	Einzahlungen aus Kapitaltransfers	113.800,00	7.500,00	106.300,00
3331	Kapitaltransferzahlungen von Trägern des öffentlichen Rechts	111.800,00	7.500,00	104.300,00
3332	Kapitaltransferzahlungen von Beteiligungen			
3333	Kapitaltransferzahlungen von Unternehmen			
3334	Kapitaltransferzahlungen von Haushalten und Organisationen ohne Erwerbscharakter	2.000,00		2.000,00
3335	Kapitaltransferzahlungen vom Ausland			
33	Summe Einzahlungen investive Gebarung	113.800,00	7.500,00	106.300,00

1. Nachtragsvoranschlag 2024

Marktgemeinde Königstetten

NVA Finanzierungshaushalt Bereichsbudget 1. und 2. Ebene (Anlage 1b)

Unterricht, Erziehung, Sport und Wissenschaft (Gruppe 2)

MVAG	Mittelverwendungs- und aufbringungsgruppen (1. und 2. Ebene)	VA 2024 inkl. NVA	VA 2024	1. NVA
341	Auszahlungen aus der Investitionstätigkeit	160.700,00	216.800,00	-56.100,00
3411	Auszahlungen für den Erwerb von immateriellem Vermögen			
3412	Auszahlungen für den Erwerb von Grundstücken und Grundstückseinrichtungen	11.100,00	11.600,00	-500,00
3413	Auszahlungen für den Erwerb von Gebäuden und Bauten	139.100,00	178.200,00	-39.100,00
3414	Auszahlungen für den Erwerb von technischen Anlagen, Fahrzeugen und Maschinen			
3415	Auszahlungen für den Erwerb von Amts-, Betriebs- und Geschäftsausstattung	10.500,00	27.000,00	-16.500,00
3416	Auszahlungen für den Erwerb von Kulturgütern			
3417	Auszahlungen für den Erwerb von Beteiligungen			
3418	Auszahlungen für den Erwerb von kofinanzierten Schutzbauten			
342	Auszahlungen aus der Gewährung von Darlehen sowie gewährten Vorschüssen	0,00	0,00	0,00
3421	Auszahlungen von Darlehen an Träger des öffentlichen Rechts			
3422	Auszahlungen von Darlehen an Beteiligungen			
3423	Auszahlungen von Darlehen an Unternehmen und Haushalte			
3425	Auszahlungen von Vorschüssen und Anzahlungen			
343	Auszahlungen aus Kapitaltransfers	0,00	0,00	0,00
3431	Kapitaltransferzahlungen an Träger des öffentlichen Rechts			
3432	Kapitaltransferzahlungen an Beteiligungen			
3433	Kapitaltransferzahlungen an Unternehmen (Finanzunternehmen)			
3434	Kapitaltransferzahlungen an Haushalte und Organisationen ohne Erwerbscharakter			
3435	Kapitaltransferzahlungen an das Ausland			
34	Summe Auszahlungen investive Gebarung	160.700,00	216.800,00	-56.100,00
SA2	Saldo (2) Geldfluss aus der investiven Gebarung (33 – 34)	-46.900,00	-209.300,00	162.400,00
SA3	Saldo (3) Nettofinanzierungssaldo (Saldo 1 + Saldo 2)	-1.190.300,00	-1.329.800,00	139.500,00
351	Einzahlungen aus der Aufnahme von Finanzschulden	0,00	0,00	0,00
3511	Einzahlungen aus empfangenen Darlehen von öffentlichen Körperschaften und Rechtsträgern			
3512	Einzahlungen aus empfangenen Darlehen von Beteiligungen			
3513	Einzahlungen aus empfangenen Darlehen von Unternehmen und privaten Haushalten			
3514	Einzahlungen aus Finanzschulden (Finanzunternehmen)			
3515	Einzahlungen aus Aufnahmen von Leasingverbindlichkeiten			
353	Einzahlungen infolge eines Kapitaltausches bei derivativen Finanzinstrumenten mit Grundgeschäft	0,00	0,00	0,00
3530	Einzahlungen infolge eines Kapitaltausches bei derivativen Finanzinstrumenten mit Grundgeschäft			
355	Einzahlungen aus dem Abgang von Finanzinstrumenten	0,00	0,00	0,00

1. Nachtragsvoranschlag 2024

NVA Finanzierungshaushalt Bereichsbudget 1. und 2. Ebene (Anlage 1b)

Marktgemeinde Königstetten

Unterricht, Erziehung, Sport und Wissenschaft (Gruppe 2)

MVAG	Mittelverwendungs- und aufbringungsgruppen (1. und 2. Ebene)	VA 2024 inkl. NVA	VA 2024	1. NVA
3550	Einzahlungen aus dem Abgang von Finanzinstrumenten			
35	Summe Einzahlungen aus der Finanzierungstätigkeit	0,00	0,00	0,00
361	Auszahlungen aus der Tilgung von Finanzschulden	213.000,00	213.700,00	-700,00
3611	Auszahlungen aus empfangenen Darlehen von öffentlichen Körperschaften und Rechtsträgern	74.000,00	73.800,00	200,00
3612	Auszahlungen aus empfangenen Darlehen von Beteiligungen			
3613	Auszahlungen aus empfangenen Darlehen von Unternehmen und privaten Haushalten			
3614	Auszahlungen aus Finanzschulden	139.000,00	139.900,00	-900,00
3615	Auszahlungen aus Rückzahlungen von Leasingverbindlichkeiten			
363	Auszahlungen infolge eines Kapitaltausches bei derivativen Finanzinstrumenten mit Grundgeschäft	0,00	0,00	0,00
3630	Auszahlungen infolge eines Kapitaltausches bei derivativen Finanzinstrumenten mit Grundgeschäft			
365	Auszahlungen für den Erwerb von Finanzinstrumenten	0,00	0,00	0,00
3650	Auszahlungen für den Erwerb von Finanzinstrumenten			
36	Summe Auszahlungen aus der Finanzierungstätigkeit	213.000,00	213.700,00	-700,00
SA4	Saldo (4) Geldfluss aus der Finanzierungstätigkeit (35 – 36)	-213.000,00	-213.700,00	700,00
SA5	Saldo (5) Geldfluss aus der voranschlagswirksamen Gebarung (Saldo 3 + Saldo 4)	-1.403.300,00	-1.543.500,00	140.200,00

1. Nachtragsvoranschlag 2024

Marktgemeinde Königstetten

NVA Finanzierungshaushalt Bereichsbudget 1. und 2. Ebene (Anlage 1b)

Kunst, Kultur und Kultus (Gruppe 3)

MVAG	Mittelverwendungs- und aufbringungsgruppen (1. und 2. Ebene)	VA 2024 inkl. NVA	VA 2024	1. NVA
311	Einzahlungen aus operativer Verwaltungstätigkeit	3.700,00	3.400,00	300,00
3111	Einzahlungen aus eigenen Abgaben			
3112	Einzahlungen aus Ertragsanteilen			
3113	Einzahlungen aus Gebühren			
3114	Einzahlungen aus Leistungen	400,00	200,00	200,00
3115	Einzahlungen aus Besitz und wirtschaftlicher Tätigkeit			
3116	Einzahlungen aus Veräußerung von geringwertigen Wirtschaftsgütern (GWG) und sonstige Einzahlungen	3.300,00	3.200,00	100,00
312	Einzahlungen aus Transfers	0,00	0,00	0,00
3121	Transferzahlungen von Trägern des öffentlichen Rechts			
3122	Transferzahlungen von Beteiligungen			
3123	Transferzahlungen von Unternehmen (inkl. Finanzunternehmen)			
3124	Transferzahlungen von Haushalten und Organisationen ohne Erwerbscharakter			
3125	Transferzahlungen vom Ausland			
3126	Investitions- und Tilgungszuschüsse zwischen Unternehmungen und Betrieben der Gebietskörperschaft und der Gebietskörperschaft			
313	Einzahlungen aus Finanzerträgen	0,00	0,00	0,00
3131	Einzahlungen aus Zinserträgen			
3132	Einzahlungen aus Zinsen aus derivativen Finanzinstrumenten mit und ohne Grundgeschäft			
3133	Einzahlungen aus Gewinnentnahmen von marktbestimmten Betrieben			
3134	Sonstige Einzahlungen aus Finanzerträgen			
3135	Einzahlungen aus Dividenden/Gewinnausschüttungen			
31	Summe Einzahlungen operative Gebarung	3.700,00	3.400,00	300,00
321	Auszahlungen aus Personalaufwand	5.900,00	5.900,00	0,00
3211	Auszahlungen für Personalaufwand (Bezüge, Nebengebühren, und Mehrleistungsvergütungen)	4.600,00	4.600,00	
3212	Auszahlungen für gesetzliche und freiwillige Sozialaufwendungen	1.300,00	1.300,00	
3213	Auszahlungen aus sonstigem Personalaufwand			
322	Auszahlungen aus Sachaufwand	68.800,00	66.300,00	2.500,00
3221	Auszahlungen für Gebrauchs- und Verbrauchsgüter, Handelswaren	1.000,00	1.000,00	
3222	Auszahlungen für Verwaltungs- und Betriebsaufwand	15.000,00	14.000,00	1.000,00
3223	Auszahlungen für Leasing- und Mietaufwand			
3224	Auszahlungen für Instandhaltung	2.000,00	1.500,00	500,00
3225	Sonstige Auszahlungen aus Sachaufwand	50.800,00	49.800,00	1.000,00
3226	Auszahlungen aus der Inanspruchnahme von Haftungen			
323	Auszahlungen aus Transfers	96.500,00	85.100,00	11.400,00
3231	Transferzahlungen an Träger des öffentlichen Rechts	53.500,00		53.500,00

1. Nachtragsvoranschlag 2024

Marktgemeinde Königstetten

NVA Finanzierungshaushalt Bereichsbudget 1. und 2. Ebene (Anlage 1b)

Kunst, Kultur und Kultus (Gruppe 3)

MVAG	Mittelverwendungs- und aufbringungsgruppen (1. und 2. Ebene)	VA 2024 inkl. NVA	VA 2024	1. NVA
3232	Transferzahlungen an Beteiligungen			
3233	Transferzahlungen an Unternehmen (inkl. Finanzunternehmen)			
3234	Transferzahlungen an Haushalte und Organisationen ohne Erwerbscharakter	43.000,00	85.100,00	-42.100,00
3235	Transferzahlungen an das Ausland			
3236	Investitions- und Tilgungszuschüsse zwischen Unternehmungen und Betrieben der Gebietskörperschaft und der Gebietskörperschaft			
324	Auszahlungen aus Finanzaufwand	0,00	0,00	0,00
3241	Auszahlungen für Zinsen			
3242	Auszahlungen für Zinsen aus derivativen Finanzinstrumenten mit und ohne Grundgeschäft			
3243	Auszahlungen aus Gewinnentnahmen von marktbestimmten Betrieben			
3244	Sonstige Auszahlungen aus Finanzaufwendungen			
32	Summe Auszahlungen operative Gebarung	171.200,00	157.300,00	13.900,00
SA1	Saldo (1) Geldfluss aus der operativen Gebarung (31 – 32)	-167.500,00	-153.900,00	-13.600,00
331	Einzahlungen aus der Investitionstätigkeit	0,00	0,00	0,00
3311	Einzahlungen aus der Veräußerung von immateriellem Vermögen			
3312	Einzahlungen aus der Veräußerung von Grundstücken und Grundstückeinrichtungen			
3313	Einzahlungen aus der Veräußerung von Gebäuden und Bauten			
3314	Einzahlungen aus der Veräußerung von technischen Anlagen, Fahrzeugen und Maschinen			
3315	Einzahlungen aus der Veräußerung von Amts-, Betriebs- und Geschäftsausstattung			
3316	Einzahlungen aus der Veräußerung von Kulturgütern			
3317	Einzahlungen aus der Veräußerung von Beteiligungen			
3318	Einzahlungen aus der Veräußerung von kofinanzierten Schutzbauten			
332	Einzahlungen aus der Rückzahlung von Darlehen sowie gewährten Vorschüssen	0,00	0,00	0,00
3321	Einzahlungen aus Darlehen an Träger des öffentlichen Rechts			
3322	Einzahlungen aus Darlehen an Beteiligungen			
3323	Einzahlungen aus Darlehen an Unternehmen und Haushalte			
3325	Einzahlungen aus Vorschüssen und Anzahlungen			
333	Einzahlungen aus Kapitaltransfers	0,00	0,00	0,00
3331	Kapitaltransferzahlungen von Trägern des öffentlichen Rechts			
3332	Kapitaltransferzahlungen von Beteiligungen			
3333	Kapitaltransferzahlungen von Unternehmen			
3334	Kapitaltransferzahlungen von Haushalten und Organisationen ohne Erwerbscharakter			
3335	Kapitaltransferzahlungen vom Ausland			
33	Summe Einzahlungen investive Gebarung	0,00	0,00	0,00

1. Nachtragsvoranschlag 2024

Marktgemeinde Königstetten

NVA Finanzierungshaushalt Bereichsbudget 1. und 2. Ebene (Anlage 1b)

Kunst, Kultur und Kultus (Gruppe 3)

MVAG	Mittelverwendungs- und aufbringungsgruppen (1. und 2. Ebene)	VA 2024 inkl. NVA	VA 2024	1. NVA
341	Auszahlungen aus der Investitionstätigkeit	0,00	0,00	0,00
3411	Auszahlungen für den Erwerb von immateriellem Vermögen			
3412	Auszahlungen für den Erwerb von Grundstücken und Grundstückseinrichtungen			
3413	Auszahlungen für den Erwerb von Gebäuden und Bauten			
3414	Auszahlungen für den Erwerb von technischen Anlagen, Fahrzeugen und Maschinen			
3415	Auszahlungen für den Erwerb von Amts-, Betriebs- und Geschäftsausstattung			
3416	Auszahlungen für den Erwerb von Kulturgütern			
3417	Auszahlungen für den Erwerb von Beteiligungen			
3418	Auszahlungen für den Erwerb von kofinanzierten Schutzbauten			
342	Auszahlungen aus der Gewährung von Darlehen sowie gewährten Vorschüssen	0,00	0,00	0,00
3421	Auszahlungen von Darlehen an Träger des öffentlichen Rechts			
3422	Auszahlungen von Darlehen an Beteiligungen			
3423	Auszahlungen von Darlehen an Unternehmen und Haushalte			
3425	Auszahlungen von Vorschüssen und Anzahlungen			
343	Auszahlungen aus Kapitaltransfers	0,00	0,00	0,00
3431	Kapitaltransferzahlungen an Träger des öffentlichen Rechts			
3432	Kapitaltransferzahlungen an Beteiligungen			
3433	Kapitaltransferzahlungen an Unternehmen (Finanzunternehmen)			
3434	Kapitaltransferzahlungen an Haushalte und Organisationen ohne Erwerbscharakter			
3435	Kapitaltransferzahlungen an das Ausland			
34	Summe Auszahlungen investive Gebarung	0,00	0,00	0,00
SA2	Saldo (2) Geldfluss aus der investiven Gebarung (33 – 34)	0,00	0,00	0,00
SA3	Saldo (3) Nettofinanzierungssaldo (Saldo 1 + Saldo 2)	-167.500,00	-153.900,00	-13.600,00
351	Einzahlungen aus der Aufnahme von Finanzschulden	0,00	0,00	0,00
3511	Einzahlungen aus empfangenen Darlehen von öffentlichen Körperschaften und Rechtsträgern			
3512	Einzahlungen aus empfangenen Darlehen von Beteiligungen			
3513	Einzahlungen aus empfangenen Darlehen von Unternehmen und privaten Haushalten			
3514	Einzahlungen aus Finanzschulden (Finanzunternehmen)			
3515	Einzahlungen aus Aufnahmen von Leasingverbindlichkeiten			
353	Einzahlungen infolge eines Kapitaltausches bei derivativen Finanzinstrumenten mit Grundgeschäft	0,00	0,00	0,00
3530	Einzahlungen infolge eines Kapitaltausches bei derivativen Finanzinstrumenten mit Grundgeschäft			
355	Einzahlungen aus dem Abgang von Finanzinstrumenten	0,00	0,00	0,00

1. Nachtragsvoranschlag 2024

NVA Finanzierungshaushalt Bereichsbudget 1. und 2. Ebene (Anlage 1b)

Marktgemeinde Königstetten

Kunst, Kultur und Kultus (Gruppe 3)

MVAG	Mittelverwendungs- und aufbringungsgruppen (1. und 2. Ebene)	VA 2024 inkl. NVA	VA 2024	1. NVA
3550	Einzahlungen aus dem Abgang von Finanzinstrumenten			
35	Summe Einzahlungen aus der Finanzierungstätigkeit	0,00	0,00	0,00
361	Auszahlungen aus der Tilgung von Finanzschulden	0,00	0,00	0,00
3611	Auszahlungen aus empfangenen Darlehen von öffentlichen Körperschaften und Rechtsträgern			
3612	Auszahlungen aus empfangenen Darlehen von Beteiligungen			
3613	Auszahlungen aus empfangenen Darlehen von Unternehmen und privaten Haushalten			
3614	Auszahlungen aus Finanzschulden			
3615	Auszahlungen aus Rückzahlungen von Leasingverbindlichkeiten			
363	Auszahlungen infolge eines Kapitaltausches bei derivativen Finanzinstrumenten mit Grundgeschäft	0,00	0,00	0,00
3630	Auszahlungen infolge eines Kapitaltausches bei derivativen Finanzinstrumenten mit Grundgeschäft			
365	Auszahlungen für den Erwerb von Finanzinstrumenten	0,00	0,00	0,00
3650	Auszahlungen für den Erwerb von Finanzinstrumenten			
36	Summe Auszahlungen aus der Finanzierungstätigkeit	0,00	0,00	0,00
SA4	Saldo (4) Geldfluss aus der Finanzierungstätigkeit (35 – 36)	0,00	0,00	0,00
SA5	Saldo (5) Geldfluss aus der voranschlagswirksamen Gebarung (Saldo 3 + Saldo 4)	-167.500,00	-153.900,00	-13.600,00

1. Nachtragsvoranschlag 2024

NVA Finanzierungshaushalt Bereichsbudget 1. und 2. Ebene (Anlage 1b)

Marktgemeinde Königstetten

Soziale Wohlfahrt und Wohnbauförderung (Gruppe 4)

MVAG	Mittelverwendungs- und aufbringungsgruppen (1. und 2. Ebene)	VA 2024 inkl. NVA	VA 2024	1. NVA
311	Einzahlungen aus operativer Verwaltungstätigkeit	9.600,00	9.600,00	0,00
3111	Einzahlungen aus eigenen Abgaben			
3112	Einzahlungen aus Ertragsanteilen			
3113	Einzahlungen aus Gebühren			
3114	Einzahlungen aus Leistungen	9.600,00	9.600,00	
3115	Einzahlungen aus Besitz und wirtschaftlicher Tätigkeit			
3116	Einzahlungen aus Veräußerung von geringwertigen Wirtschaftsgütern (GWG) und sonstige Einzahlungen			
312	Einzahlungen aus Transfers	0,00	0,00	0,00
3121	Transferzahlungen von Trägern des öffentlichen Rechts			
3122	Transferzahlungen von Beteiligungen			
3123	Transferzahlungen von Unternehmen (inkl. Finanzunternehmen)			
3124	Transferzahlungen von Haushalten und Organisationen ohne Erwerbscharakter			
3125	Transferzahlungen vom Ausland			
3126	Investitions- und Tilgungszuschüsse zwischen Unternehmungen und Betrieben der Gebietskörperschaft und der Gebietskörperschaft			
313	Einzahlungen aus Finanzerträgen	0,00	0,00	0,00
3131	Einzahlungen aus Zinserträgen			
3132	Einzahlungen aus Zinsen aus derivativen Finanzinstrumenten mit und ohne Grundgeschäft			
3133	Einzahlungen aus Gewinnentnahmen von marktbestimmten Betrieben			
3134	Sonstige Einzahlungen aus Finanzerträgen			
3135	Einzahlungen aus Dividenden/Gewinnausschüttungen			
31	Summe Einzahlungen operative Gebarung	9.600,00	9.600,00	0,00
321	Auszahlungen aus Personalaufwand	12.300,00	10.400,00	1.900,00
3211	Auszahlungen für Personalaufwand (Bezüge, Nebengebühren, und Mehrleistungsvergütungen)	10.100,00	8.300,00	1.800,00
3212	Auszahlungen für gesetzliche und freiwillige Sozialaufwendungen	2.200,00	2.100,00	100,00
3213	Auszahlungen aus sonstigem Personalaufwand			
322	Auszahlungen aus Sachaufwand	9.700,00	12.100,00	-2.400,00
3221	Auszahlungen für Gebrauchs- und Verbrauchsgüter, Handelswaren	7.200,00	9.000,00	-1.800,00
3222	Auszahlungen für Verwaltungs- und Betriebsaufwand			
3223	Auszahlungen für Leasing- und Mietaufwand			
3224	Auszahlungen für Instandhaltung			
3225	Sonstige Auszahlungen aus Sachaufwand	2.500,00	3.100,00	-600,00
3226	Auszahlungen aus der Inanspruchnahme von Haftungen			
323	Auszahlungen aus Transfers	479.400,00	521.700,00	-42.300,00
3231	Transferzahlungen an Träger des öffentlichen Rechts	473.300,00	513.200,00	-39.900,00

1. Nachtragsvoranschlag 2024

Marktgemeinde Königstetten

NVA Finanzierungshaushalt Bereichsbudget 1. und 2. Ebene (Anlage 1b)

Soziale Wohlfahrt und Wohnbauförderung (Gruppe 4)

MVAG	Mittelverwendungs- und aufbringungsgruppen (1. und 2. Ebene)	VA 2024 inkl. NVA	VA 2024	1. NVA
3232	Transferzahlungen an Beteiligungen			
3233	Transferzahlungen an Unternehmen (inkl. Finanzunternehmen)			
3234	Transferzahlungen an Haushalte und Organisationen ohne Erwerbscharakter	6.100,00	8.500,00	-2.400,00
3235	Transferzahlungen an das Ausland			
3236	Investitions- und Tilgungszuschüsse zwischen Unternehmungen und Betrieben der Gebietskörperschaft und der Gebietskörperschaft			
324	Auszahlungen aus Finanzaufwand	0,00	0,00	0,00
3241	Auszahlungen für Zinsen			
3242	Auszahlungen für Zinsen aus derivativen Finanzinstrumenten mit und ohne Grundgeschäft			
3243	Auszahlungen aus Gewinnentnahmen von marktbestimmten Betrieben			
3244	Sonstige Auszahlungen aus Finanzaufwendungen			
32	Summe Auszahlungen operative Gebarung	501.400,00	544.200,00	-42.800,00
SA1	Saldo (1) Geldfluss aus der operativen Gebarung (31 – 32)	-491.800,00	-534.600,00	42.800,00
331	Einzahlungen aus der Investitionstätigkeit	0,00	0,00	0,00
3311	Einzahlungen aus der Veräußerung von immateriellem Vermögen			
3312	Einzahlungen aus der Veräußerung von Grundstücken und Grundstückeinrichtungen			
3313	Einzahlungen aus der Veräußerung von Gebäuden und Bauten			
3314	Einzahlungen aus der Veräußerung von technischen Anlagen, Fahrzeugen und Maschinen			
3315	Einzahlungen aus der Veräußerung von Amts-, Betriebs- und Geschäftsausstattung			
3316	Einzahlungen aus der Veräußerung von Kulturgütern			
3317	Einzahlungen aus der Veräußerung von Beteiligungen			
3318	Einzahlungen aus der Veräußerung von kofinanzierten Schutzbauten			
332	Einzahlungen aus der Rückzahlung von Darlehen sowie gewährten Vorschüssen	0,00	0,00	0,00
3321	Einzahlungen aus Darlehen an Träger des öffentlichen Rechts			
3322	Einzahlungen aus Darlehen an Beteiligungen			
3323	Einzahlungen aus Darlehen an Unternehmen und Haushalte			
3325	Einzahlungen aus Vorschüssen und Anzahlungen			
333	Einzahlungen aus Kapitaltransfers	0,00	0,00	0,00
3331	Kapitaltransferzahlungen von Trägern des öffentlichen Rechts			
3332	Kapitaltransferzahlungen von Beteiligungen			
3333	Kapitaltransferzahlungen von Unternehmen			
3334	Kapitaltransferzahlungen von Haushalten und Organisationen ohne Erwerbscharakter			
3335	Kapitaltransferzahlungen vom Ausland			
33	Summe Einzahlungen investive Gebarung	0,00	0,00	0,00

Soziale Wohlfahrt und Wohnbauförderung (Gruppe 4)

MVAG	Mittelverwendungs- und aufbringungsgruppen (1. und 2. Ebene)	VA 2024 inkl. NVA	VA 2024	1. NVA
341	Auszahlungen aus der Investitionstätigkeit	0,00	0,00	0,00
3411	Auszahlungen für den Erwerb von immateriellem Vermögen			
3412	Auszahlungen für den Erwerb von Grundstücken und Grundstückseinrichtungen			
3413	Auszahlungen für den Erwerb von Gebäuden und Bauten			
3414	Auszahlungen für den Erwerb von technischen Anlagen, Fahrzeugen und Maschinen			
3415	Auszahlungen für den Erwerb von Amts-, Betriebs- und Geschäftsausstattung			
3416	Auszahlungen für den Erwerb von Kulturgütern			
3417	Auszahlungen für den Erwerb von Beteiligungen			
3418	Auszahlungen für den Erwerb von kofinanzierten Schutzbauten			
342	Auszahlungen aus der Gewährung von Darlehen sowie gewährten Vorschüssen	0,00	0,00	0,00
3421	Auszahlungen von Darlehen an Träger des öffentlichen Rechts			
3422	Auszahlungen von Darlehen an Beteiligungen			
3423	Auszahlungen von Darlehen an Unternehmen und Haushalte			
3425	Auszahlungen von Vorschüssen und Anzahlungen			
343	Auszahlungen aus Kapitaltransfers	0,00	0,00	0,00
3431	Kapitaltransferzahlungen an Träger des öffentlichen Rechts			
3432	Kapitaltransferzahlungen an Beteiligungen			
3433	Kapitaltransferzahlungen an Unternehmen (Finanzunternehmen)			
3434	Kapitaltransferzahlungen an Haushalte und Organisationen ohne Erwerbscharakter			
3435	Kapitaltransferzahlungen an das Ausland			
34	Summe Auszahlungen investive Gebarung	0,00	0,00	0,00
SA2	Saldo (2) Geldfluss aus der investiven Gebarung (33 – 34)	0,00	0,00	0,00
SA3	Saldo (3) Nettofinanzierungssaldo (Saldo 1 + Saldo 2)	-491.800,00	-534.600,00	42.800,00
351	Einzahlungen aus der Aufnahme von Finanzschulden	0,00	0,00	0,00
3511	Einzahlungen aus empfangenen Darlehen von öffentlichen Körperschaften und Rechtsträgern			
3512	Einzahlungen aus empfangenen Darlehen von Beteiligungen			
3513	Einzahlungen aus empfangenen Darlehen von Unternehmen und privaten Haushalten			
3514	Einzahlungen aus Finanzschulden (Finanzunternehmen)			
3515	Einzahlungen aus Aufnahmen von Leasingverbindlichkeiten			
353	Einzahlungen infolge eines Kapitaltausches bei derivativen Finanzinstrumenten mit Grundgeschäft	0,00	0,00	0,00
3530	Einzahlungen infolge eines Kapitaltausches bei derivativen Finanzinstrumenten mit Grundgeschäft			
355	Einzahlungen aus dem Abgang von Finanzinstrumenten	0,00	0,00	0,00

1. Nachtragsvoranschlag 2024

NVA Finanzierungshaushalt Bereichsbudget 1. und 2. Ebene (Anlage 1b)

Marktgemeinde Königstetten

Soziale Wohlfahrt und Wohnbauförderung (Gruppe 4)

MVAG	Mittelverwendungs- und aufbringungsgruppen (1. und 2. Ebene)	VA 2024 inkl. NVA	VA 2024	1. NVA
3550	Einzahlungen aus dem Abgang von Finanzinstrumenten			
35	Summe Einzahlungen aus der Finanzierungstätigkeit	0,00	0,00	0,00
361	Auszahlungen aus der Tilgung von Finanzschulden	0,00	0,00	0,00
3611	Auszahlungen aus empfangenen Darlehen von öffentlichen Körperschaften und Rechtsträgern			
3612	Auszahlungen aus empfangenen Darlehen von Beteiligungen			
3613	Auszahlungen aus empfangenen Darlehen von Unternehmen und privaten Haushalten			
3614	Auszahlungen aus Finanzschulden			
3615	Auszahlungen aus Rückzahlungen von Leasingverbindlichkeiten			
363	Auszahlungen infolge eines Kapitaltausches bei derivativen Finanzinstrumenten mit Grundgeschäft	0,00	0,00	0,00
3630	Auszahlungen infolge eines Kapitaltausches bei derivativen Finanzinstrumenten mit Grundgeschäft			
365	Auszahlungen für den Erwerb von Finanzinstrumenten	0,00	0,00	0,00
3650	Auszahlungen für den Erwerb von Finanzinstrumenten			
36	Summe Auszahlungen aus der Finanzierungstätigkeit	0,00	0,00	0,00
SA4	Saldo (4) Geldfluss aus der Finanzierungstätigkeit (35 – 36)	0,00	0,00	0,00
SA5	Saldo (5) Geldfluss aus der voranschlagswirksamen Gebarung (Saldo 3 + Saldo 4)	-491.800,00	-534.600,00	42.800,00

1. Nachtragsvoranschlag 2024

NVA Finanzierungshaushalt Bereichsbudget 1. und 2. Ebene (Anlage 1b)

Marktgemeinde Königstetten

Gesundheit (Gruppe 5)

MVAG	Mittelverwendungs- und aufbringungsgruppen (1. und 2. Ebene)	VA 2024 inkl. NVA	VA 2024	1. NVA
311	Einzahlungen aus operativer Verwaltungstätigkeit	8.400,00	10.200,00	-1.800,00
3111	Einzahlungen aus eigenen Abgaben			
3112	Einzahlungen aus Ertragsanteilen			
3113	Einzahlungen aus Gebühren			
3114	Einzahlungen aus Leistungen	8.300,00	10.200,00	-1.900,00
3115	Einzahlungen aus Besitz und wirtschaftlicher Tätigkeit			
3116	Einzahlungen aus Veräußerung von geringwertigen Wirtschaftsgütern (GWG) und sonstige Einzahlungen	100,00		100,00
312	Einzahlungen aus Transfers	5.500,00	5.400,00	100,00
3121	Transferzahlungen von Trägern des öffentlichen Rechts	2.800,00	5.400,00	-2.600,00
3122	Transferzahlungen von Beteiligungen			
3123	Transferzahlungen von Unternehmen (inkl. Finanzunternehmen)			
3124	Transferzahlungen von Haushalten und Organisationen ohne Erwerbscharakter			
3125	Transferzahlungen vom Ausland	2.700,00		2.700,00
3126	Investitions- und Tilgungszuschüsse zwischen Unternehmungen und Betrieben der Gebietskörperschaft und der Gebietskörperschaft			
313	Einzahlungen aus Finanzerträgen	0,00	0,00	0,00
3131	Einzahlungen aus Zinserträgen			
3132	Einzahlungen aus Zinsen aus derivativen Finanzinstrumenten mit und ohne Grundgeschäft			
3133	Einzahlungen aus Gewinnentnahmen von marktbestimmten Betrieben			
3134	Sonstige Einzahlungen aus Finanzerträgen			
3135	Einzahlungen aus Dividenden/Gewinnausschüttungen			
31	Summe Einzahlungen operative Gebarung	13.900,00	15.600,00	-1.700,00
321	Auszahlungen aus Personalaufwand	0,00	0,00	0,00
3211	Auszahlungen für Personalaufwand (Bezüge, Nebengebühren, und Mehrleistungsvergütungen)			
3212	Auszahlungen für gesetzliche und freiwillige Sozialaufwendungen			
3213	Auszahlungen aus sonstigem Personalaufwand			
322	Auszahlungen aus Sachaufwand	19.700,00	22.300,00	-2.600,00
3221	Auszahlungen für Gebrauchs- und Verbrauchsgüter, Handelswaren			
3222	Auszahlungen für Verwaltungs- und Betriebsaufwand			
3223	Auszahlungen für Leasing- und Mietaufwand			
3224	Auszahlungen für Instandhaltung	5.000,00	4.300,00	700,00
3225	Sonstige Auszahlungen aus Sachaufwand	14.700,00	18.000,00	-3.300,00
3226	Auszahlungen aus der Inanspruchnahme von Haftungen			
323	Auszahlungen aus Transfers	726.100,00	738.600,00	-12.500,00
3231	Transferzahlungen an Träger des öffentlichen Rechts	726.100,00	738.600,00	-12.500,00

1. Nachtragsvoranschlag 2024

NVA Finanzierungshaushalt Bereichsbudget 1. und 2. Ebene (Anlage 1b)

Marktgemeinde Königstetten

Gesundheit (Gruppe 5)

MVAG	Mittelverwendungs- und aufbringungsgruppen (1. und 2. Ebene)	VA 2024 inkl. NVA	VA 2024	1. NVA
3232	Transferzahlungen an Beteiligungen			
3233	Transferzahlungen an Unternehmen (inkl. Finanzunternehmen)			
3234	Transferzahlungen an Haushalte und Organisationen ohne Erwerbscharakter			
3235	Transferzahlungen an das Ausland			
3236	Investitions- und Tilgungszuschüsse zwischen Unternehmungen und Betrieben der Gebietskörperschaft und der Gebietskörperschaft			
324	Auszahlungen aus Finanzaufwand	0,00	0,00	0,00
3241	Auszahlungen für Zinsen			
3242	Auszahlungen für Zinsen aus derivativen Finanzinstrumenten mit und ohne Grundgeschäft			
3243	Auszahlungen aus Gewinnentnahmen von marktbestimmten Betrieben			
3244	Sonstige Auszahlungen aus Finanzaufwendungen			
32	Summe Auszahlungen operative Gebarung	745.800,00	760.900,00	-15.100,00
SA1	Saldo (1) Geldfluss aus der operativen Gebarung (31 – 32)	-731.900,00	-745.300,00	13.400,00
331	Einzahlungen aus der Investitionstätigkeit	0,00	0,00	0,00
3311	Einzahlungen aus der Veräußerung von immateriellem Vermögen			
3312	Einzahlungen aus der Veräußerung von Grundstücken und Grundstückeinrichtungen			
3313	Einzahlungen aus der Veräußerung von Gebäuden und Bauten			
3314	Einzahlungen aus der Veräußerung von technischen Anlagen, Fahrzeugen und Maschinen			
3315	Einzahlungen aus der Veräußerung von Amts-, Betriebs- und Geschäftsausstattung			
3316	Einzahlungen aus der Veräußerung von Kulturgütern			
3317	Einzahlungen aus der Veräußerung von Beteiligungen			
3318	Einzahlungen aus der Veräußerung von kofinanzierten Schutzbauten			
332	Einzahlungen aus der Rückzahlung von Darlehen sowie gewährten Vorschüssen	0,00	0,00	0,00
3321	Einzahlungen aus Darlehen an Träger des öffentlichen Rechts			
3322	Einzahlungen aus Darlehen an Beteiligungen			
3323	Einzahlungen aus Darlehen an Unternehmen und Haushalte			
3325	Einzahlungen aus Vorschüssen und Anzahlungen			
333	Einzahlungen aus Kapitaltransfers	0,00	0,00	0,00
3331	Kapitaltransferzahlungen von Trägern des öffentlichen Rechts			
3332	Kapitaltransferzahlungen von Beteiligungen			
3333	Kapitaltransferzahlungen von Unternehmen			
3334	Kapitaltransferzahlungen von Haushalten und Organisationen ohne Erwerbscharakter			
3335	Kapitaltransferzahlungen vom Ausland			
33	Summe Einzahlungen investive Gebarung	0,00	0,00	0,00

Gesundheit (Gruppe 5)

MVAG	Mittelverwendungs- und aufbringungsgruppen (1. und 2. Ebene)	VA 2024 inkl. NVA	VA 2024	1. NVA
341	Auszahlungen aus der Investitionstätigkeit	0,00	0,00	0,00
3411	Auszahlungen für den Erwerb von immateriellem Vermögen			
3412	Auszahlungen für den Erwerb von Grundstücken und Grundstückseinrichtungen			
3413	Auszahlungen für den Erwerb von Gebäuden und Bauten			
3414	Auszahlungen für den Erwerb von technischen Anlagen, Fahrzeugen und Maschinen			
3415	Auszahlungen für den Erwerb von Amts-, Betriebs- und Geschäftsausstattung			
3416	Auszahlungen für den Erwerb von Kulturgütern			
3417	Auszahlungen für den Erwerb von Beteiligungen			
3418	Auszahlungen für den Erwerb von kofinanzierten Schutzbauten			
342	Auszahlungen aus der Gewährung von Darlehen sowie gewährten Vorschüssen	0,00	0,00	0,00
3421	Auszahlungen von Darlehen an Träger des öffentlichen Rechts			
3422	Auszahlungen von Darlehen an Beteiligungen			
3423	Auszahlungen von Darlehen an Unternehmen und Haushalte			
3425	Auszahlungen von Vorschüssen und Anzahlungen			
343	Auszahlungen aus Kapitaltransfers	0,00	0,00	0,00
3431	Kapitaltransferzahlungen an Träger des öffentlichen Rechts			
3432	Kapitaltransferzahlungen an Beteiligungen			
3433	Kapitaltransferzahlungen an Unternehmen (Finanzunternehmen)			
3434	Kapitaltransferzahlungen an Haushalte und Organisationen ohne Erwerbscharakter			
3435	Kapitaltransferzahlungen an das Ausland			
34	Summe Auszahlungen investive Gebarung	0,00	0,00	0,00
SA2	Saldo (2) Geldfluss aus der investiven Gebarung (33 – 34)	0,00	0,00	0,00
SA3	Saldo (3) Nettofinanzierungssaldo (Saldo 1 + Saldo 2)	-731.900,00	-745.300,00	13.400,00
351	Einzahlungen aus der Aufnahme von Finanzschulden	0,00	0,00	0,00
3511	Einzahlungen aus empfangenen Darlehen von öffentlichen Körperschaften und Rechtsträgern			
3512	Einzahlungen aus empfangenen Darlehen von Beteiligungen			
3513	Einzahlungen aus empfangenen Darlehen von Unternehmen und privaten Haushalten			
3514	Einzahlungen aus Finanzschulden (Finanzunternehmen)			
3515	Einzahlungen aus Aufnahmen von Leasingverbindlichkeiten			
353	Einzahlungen infolge eines Kapitaltausches bei derivativen Finanzinstrumenten mit Grundgeschäft	0,00	0,00	0,00
3530	Einzahlungen infolge eines Kapitaltausches bei derivativen Finanzinstrumenten mit Grundgeschäft			
355	Einzahlungen aus dem Abgang von Finanzinstrumenten	0,00	0,00	0,00

1. Nachtragsvoranschlag 2024

NVA Finanzierungshaushalt Bereichsbudget 1. und 2. Ebene (Anlage 1b)

Marktgemeinde Königstetten

Gesundheit (Gruppe 5)

MVAG	Mittelverwendungs- und aufbringungsgruppen (1. und 2. Ebene)	VA 2024 inkl. NVA	VA 2024	1. NVA
3550	Einzahlungen aus dem Abgang von Finanzinstrumenten			
35	Summe Einzahlungen aus der Finanzierungstätigkeit	0,00	0,00	0,00
361	Auszahlungen aus der Tilgung von Finanzschulden	0,00	0,00	0,00
3611	Auszahlungen aus empfangenen Darlehen von öffentlichen Körperschaften und Rechtsträgern			
3612	Auszahlungen aus empfangenen Darlehen von Beteiligungen			
3613	Auszahlungen aus empfangenen Darlehen von Unternehmen und privaten Haushalten			
3614	Auszahlungen aus Finanzschulden			
3615	Auszahlungen aus Rückzahlungen von Leasingverbindlichkeiten			
363	Auszahlungen infolge eines Kapitaltausches bei derivativen Finanzinstrumenten mit Grundgeschäft	0,00	0,00	0,00
3630	Auszahlungen infolge eines Kapitaltausches bei derivativen Finanzinstrumenten mit Grundgeschäft			
365	Auszahlungen für den Erwerb von Finanzinstrumenten	0,00	0,00	0,00
3650	Auszahlungen für den Erwerb von Finanzinstrumenten			
36	Summe Auszahlungen aus der Finanzierungstätigkeit	0,00	0,00	0,00
SA4	Saldo (4) Geldfluss aus der Finanzierungstätigkeit (35 – 36)	0,00	0,00	0,00
SA5	Saldo (5) Geldfluss aus der voranschlagswirksamen Gebarung (Saldo 3 + Saldo 4)	-731.900,00	-745.300,00	13.400,00

1. Nachtragsvoranschlag 2024

Marktgemeinde Königstetten

NVA Finanzierungshaushalt Bereichsbudget 1. und 2. Ebene (Anlage 1b)

Straßen- und Wasserbau, Verkehr (Gruppe 6)

MVAG	Mittelverwendungs- und aufbringungsgruppen (1. und 2. Ebene)	VA 2024 inkl. NVA	VA 2024	1. NVA
311	Einzahlungen aus operativer Verwaltungstätigkeit	700,00	4.100,00	-3.400,00
3111	Einzahlungen aus eigenen Abgaben			
3112	Einzahlungen aus Ertragsanteilen			
3113	Einzahlungen aus Gebühren			
3114	Einzahlungen aus Leistungen		200,00	-200,00
3115	Einzahlungen aus Besitz und wirtschaftlicher Tätigkeit			
3116	Einzahlungen aus Veräußerung von geringwertigen Wirtschaftsgütern (GWG) und sonstige Einzahlungen	700,00	3.900,00	-3.200,00
312	Einzahlungen aus Transfers	595.000,00	596.000,00	-1.000,00
3121	Transferzahlungen von Trägern des öffentlichen Rechts	590.000,00	590.000,00	
3122	Transferzahlungen von Beteiligungen			
3123	Transferzahlungen von Unternehmen (inkl. Finanzunternehmen)			
3124	Transferzahlungen von Haushalten und Organisationen ohne Erwerbscharakter	5.000,00	6.000,00	-1.000,00
3125	Transferzahlungen vom Ausland			
3126	Investitions- und Tilgungszuschüsse zwischen Unternehmungen und Betrieben der Gebietskörperschaft und der Gebietskörperschaft			
313	Einzahlungen aus Finanzerträgen	0,00	0,00	0,00
3131	Einzahlungen aus Zinserträgen			
3132	Einzahlungen aus Zinsen aus derivativen Finanzinstrumenten mit und ohne Grundgeschäft			
3133	Einzahlungen aus Gewinnentnahmen von marktbestimmten Betrieben			
3134	Sonstige Einzahlungen aus Finanzerträgen			
3135	Einzahlungen aus Dividenden/Gewinnausschüttungen			
31	Summe Einzahlungen operative Gebarung	595.700,00	600.100,00	-4.400,00
321	Auszahlungen aus Personalaufwand	0,00	0,00	0,00
3211	Auszahlungen für Personalaufwand (Bezüge, Nebengebühren, und Mehrleistungsvergütungen)			
3212	Auszahlungen für gesetzliche und freiwillige Sozialaufwendungen			
3213	Auszahlungen aus sonstigem Personalaufwand			
322	Auszahlungen aus Sachaufwand	198.400,00	94.200,00	104.200,00
3221	Auszahlungen für Gebrauchs- und Verbrauchsgüter, Handelswaren	14.700,00	9.700,00	5.000,00
3222	Auszahlungen für Verwaltungs- und Betriebsaufwand	2.000,00	2.000,00	
3223	Auszahlungen für Leasing- und Mietaufwand			
3224	Auszahlungen für Instandhaltung	180.200,00	80.000,00	100.200,00
3225	Sonstige Auszahlungen aus Sachaufwand	1.500,00	2.500,00	-1.000,00
3226	Auszahlungen aus der Inanspruchnahme von Haftungen			
323	Auszahlungen aus Transfers	20.800,00	20.800,00	0,00
3231	Transferzahlungen an Träger des öffentlichen Rechts	20.800,00	20.800,00	

1. Nachtragsvoranschlag 2024

Marktgemeinde Königstetten

NVA Finanzierungshaushalt Bereichsbudget 1. und 2. Ebene (Anlage 1b)

Straßen- und Wasserbau, Verkehr (Gruppe 6)

MVAG	Mittelverwendungs- und aufbringungsgruppen (1. und 2. Ebene)	VA 2024 inkl. NVA	VA 2024	1. NVA
3232	Transferzahlungen an Beteiligungen			
3233	Transferzahlungen an Unternehmen (inkl. Finanzunternehmen)			
3234	Transferzahlungen an Haushalte und Organisationen ohne Erwerbscharakter			
3235	Transferzahlungen an das Ausland			
3236	Investitions- und Tilgungszuschüsse zwischen Unternehmungen und Betrieben der Gebietskörperschaft und der Gebietskörperschaft			
324	Auszahlungen aus Finanzaufwand	0,00	0,00	0,00
3241	Auszahlungen für Zinsen			
3242	Auszahlungen für Zinsen aus derivativen Finanzinstrumenten mit und ohne Grundgeschäft			
3243	Auszahlungen aus Gewinnentnahmen von marktbestimmten Betrieben			
3244	Sonstige Auszahlungen aus Finanzaufwendungen			
32	Summe Auszahlungen operative Gebarung	219.200,00	115.000,00	104.200,00
SA1	Saldo (1) Geldfluss aus der operativen Gebarung (31 – 32)	376.500,00	485.100,00	-108.600,00
331	Einzahlungen aus der Investitionstätigkeit	0,00	0,00	0,00
3311	Einzahlungen aus der Veräußerung von immateriellem Vermögen			
3312	Einzahlungen aus der Veräußerung von Grundstücken und Grundstückeinrichtungen			
3313	Einzahlungen aus der Veräußerung von Gebäuden und Bauten			
3314	Einzahlungen aus der Veräußerung von technischen Anlagen, Fahrzeugen und Maschinen			
3315	Einzahlungen aus der Veräußerung von Amts-, Betriebs- und Geschäftsausstattung			
3316	Einzahlungen aus der Veräußerung von Kulturgütern			
3317	Einzahlungen aus der Veräußerung von Beteiligungen			
3318	Einzahlungen aus der Veräußerung von kofinanzierten Schutzbauten			
332	Einzahlungen aus der Rückzahlung von Darlehen sowie gewährten Vorschüssen	0,00	0,00	0,00
3321	Einzahlungen aus Darlehen an Träger des öffentlichen Rechts			
3322	Einzahlungen aus Darlehen an Beteiligungen			
3323	Einzahlungen aus Darlehen an Unternehmen und Haushalte			
3325	Einzahlungen aus Vorschüssen und Anzahlungen			
333	Einzahlungen aus Kapitaltransfers	362.200,00	58.500,00	303.700,00
3331	Kapitaltransferzahlungen von Trägern des öffentlichen Rechts	362.200,00	58.500,00	303.700,00
3332	Kapitaltransferzahlungen von Beteiligungen			
3333	Kapitaltransferzahlungen von Unternehmen			
3334	Kapitaltransferzahlungen von Haushalten und Organisationen ohne Erwerbscharakter			
3335	Kapitaltransferzahlungen vom Ausland			
33	Summe Einzahlungen investive Gebarung	362.200,00	58.500,00	303.700,00

1. Nachtragsvoranschlag 2024

Marktgemeinde Königstetten

NVA Finanzierungshaushalt Bereichsbudget 1. und 2. Ebene (Anlage 1b)

Straßen- und Wasserbau, Verkehr (Gruppe 6)

MVAG	Mittelverwendungs- und aufbringungsgruppen (1. und 2. Ebene)	VA 2024 inkl. NVA	VA 2024	1. NVA
341	Auszahlungen aus der Investitionstätigkeit	1.248.600,00	967.500,00	281.100,00
3411	Auszahlungen für den Erwerb von immateriellem Vermögen			
3412	Auszahlungen für den Erwerb von Grundstücken und Grundstückseinrichtungen	1.248.600,00	967.500,00	281.100,00
3413	Auszahlungen für den Erwerb von Gebäuden und Bauten			
3414	Auszahlungen für den Erwerb von technischen Anlagen, Fahrzeugen und Maschinen			
3415	Auszahlungen für den Erwerb von Amts-, Betriebs- und Geschäftsausstattung			
3416	Auszahlungen für den Erwerb von Kulturgütern			
3417	Auszahlungen für den Erwerb von Beteiligungen			
3418	Auszahlungen für den Erwerb von kofinanzierten Schutzbauten			
342	Auszahlungen aus der Gewährung von Darlehen sowie gewährten Vorschüssen	33.000,00	0,00	33.000,00
3421	Auszahlungen von Darlehen an Träger des öffentlichen Rechts			
3422	Auszahlungen von Darlehen an Beteiligungen			
3423	Auszahlungen von Darlehen an Unternehmen und Haushalte			
3425	Auszahlungen von Vorschüssen und Anzahlungen	33.000,00		33.000,00
343	Auszahlungen aus Kapitaltransfers	0,00	0,00	0,00
3431	Kapitaltransferzahlungen an Träger des öffentlichen Rechts			
3432	Kapitaltransferzahlungen an Beteiligungen			
3433	Kapitaltransferzahlungen an Unternehmen (Finanzunternehmen)			
3434	Kapitaltransferzahlungen an Haushalte und Organisationen ohne Erwerbscharakter			
3435	Kapitaltransferzahlungen an das Ausland			
34	Summe Auszahlungen investive Gebarung	1.281.600,00	967.500,00	314.100,00
SA2	Saldo (2) Geldfluss aus der investiven Gebarung (33 – 34)	-919.400,00	-909.000,00	-10.400,00
SA3	Saldo (3) Nettofinanzierungssaldo (Saldo 1 + Saldo 2)	-542.900,00	-423.900,00	-119.000,00
351	Einzahlungen aus der Aufnahme von Finanzschulden	0,00	0,00	0,00
3511	Einzahlungen aus empfangenen Darlehen von öffentlichen Körperschaften und Rechtsträgern			
3512	Einzahlungen aus empfangenen Darlehen von Beteiligungen			
3513	Einzahlungen aus empfangenen Darlehen von Unternehmen und privaten Haushalten			
3514	Einzahlungen aus Finanzschulden (Finanzunternehmen)			
3515	Einzahlungen aus Aufnahmen von Leasingverbindlichkeiten			
353	Einzahlungen infolge eines Kapitaltausches bei derivativen Finanzinstrumenten mit Grundgeschäft	0,00	0,00	0,00
3530	Einzahlungen infolge eines Kapitaltausches bei derivativen Finanzinstrumenten mit Grundgeschäft			
355	Einzahlungen aus dem Abgang von Finanzinstrumenten	0,00	0,00	0,00

1. Nachtragsvoranschlag 2024

NVA Finanzierungshaushalt Bereichsbudget 1. und 2. Ebene (Anlage 1b)

Marktgemeinde Königstetten

Straßen- und Wasserbau, Verkehr (Gruppe 6)

MVAG	Mittelverwendungs- und aufbringungsgruppen (1. und 2. Ebene)	VA 2024 inkl. NVA	VA 2024	1. NVA
3550	Einzahlungen aus dem Abgang von Finanzinstrumenten			
35	Summe Einzahlungen aus der Finanzierungstätigkeit	0,00	0,00	0,00
361	Auszahlungen aus der Tilgung von Finanzschulden	0,00	0,00	0,00
3611	Auszahlungen aus empfangenen Darlehen von öffentlichen Körperschaften und Rechtsträgern			
3612	Auszahlungen aus empfangenen Darlehen von Beteiligungen			
3613	Auszahlungen aus empfangenen Darlehen von Unternehmen und privaten Haushalten			
3614	Auszahlungen aus Finanzschulden			
3615	Auszahlungen aus Rückzahlungen von Leasingverbindlichkeiten			
363	Auszahlungen infolge eines Kapitaltausches bei derivativen Finanzinstrumenten mit Grundgeschäft	0,00	0,00	0,00
3630	Auszahlungen infolge eines Kapitaltausches bei derivativen Finanzinstrumenten mit Grundgeschäft			
365	Auszahlungen für den Erwerb von Finanzinstrumenten	0,00	0,00	0,00
3650	Auszahlungen für den Erwerb von Finanzinstrumenten			
36	Summe Auszahlungen aus der Finanzierungstätigkeit	0,00	0,00	0,00
SA4	Saldo (4) Geldfluss aus der Finanzierungstätigkeit (35 – 36)	0,00	0,00	0,00
SA5	Saldo (5) Geldfluss aus der voranschlagswirksamen Gebarung (Saldo 3 + Saldo 4)	-542.900,00	-423.900,00	-119.000,00

1. Nachtragsvoranschlag 2024

Marktgemeinde Königstetten

NVA Finanzierungshaushalt Bereichsbudget 1. und 2. Ebene (Anlage 1b)

Wirtschaftsförderung (Gruppe 7)

MVAG	Mittelverwendungs- und aufbringungsgruppen (1. und 2. Ebene)	VA 2024 inkl. NVA	VA 2024	1. NVA
311	Einzahlungen aus operativer Verwaltungstätigkeit	5.500,00	100,00	5.400,00
3111	Einzahlungen aus eigenen Abgaben			
3112	Einzahlungen aus Ertragsanteilen			
3113	Einzahlungen aus Gebühren			
3114	Einzahlungen aus Leistungen			
3115	Einzahlungen aus Besitz und wirtschaftlicher Tätigkeit			
3116	Einzahlungen aus Veräußerung von geringwertigen Wirtschaftsgütern (GWG) und sonstige Einzahlungen	5.500,00	100,00	5.400,00
312	Einzahlungen aus Transfers	12.300,00	3.800,00	8.500,00
3121	Transferzahlungen von Trägern des öffentlichen Rechts	12.300,00	3.800,00	8.500,00
3122	Transferzahlungen von Beteiligungen			
3123	Transferzahlungen von Unternehmen (inkl. Finanzunternehmen)			
3124	Transferzahlungen von Haushalten und Organisationen ohne Erwerbscharakter			
3125	Transferzahlungen vom Ausland			
3126	Investitions- und Tilgungszuschüsse zwischen Unternehmungen und Betrieben der Gebietskörperschaft und der Gebietskörperschaft			
313	Einzahlungen aus Finanzerträgen	0,00	0,00	0,00
3131	Einzahlungen aus Zinserträgen			
3132	Einzahlungen aus Zinsen aus derivativen Finanzinstrumenten mit und ohne Grundgeschäft			
3133	Einzahlungen aus Gewinnentnahmen von marktbestimmten Betrieben			
3134	Sonstige Einzahlungen aus Finanzerträgen			
3135	Einzahlungen aus Dividenden/Gewinnausschüttungen			
31	Summe Einzahlungen operative Gebarung	17.800,00	3.900,00	13.900,00
321	Auszahlungen aus Personalaufwand	0,00	0,00	0,00
3211	Auszahlungen für Personalaufwand (Bezüge, Nebengebühren, und Mehrleistungsvergütungen)			
3212	Auszahlungen für gesetzliche und freiwillige Sozialaufwendungen			
3213	Auszahlungen aus sonstigem Personalaufwand			
322	Auszahlungen aus Sachaufwand	69.300,00	25.500,00	43.800,00
3221	Auszahlungen für Gebrauchs- und Verbrauchsgüter, Handelswaren			
3222	Auszahlungen für Verwaltungs- und Betriebsaufwand			
3223	Auszahlungen für Leasing- und Mietaufwand			
3224	Auszahlungen für Instandhaltung	64.000,00	20.000,00	44.000,00
3225	Sonstige Auszahlungen aus Sachaufwand	5.300,00	5.500,00	-200,00
3226	Auszahlungen aus der Inanspruchnahme von Haftungen			
323	Auszahlungen aus Transfers	6.300,00	6.000,00	300,00
3231	Transferzahlungen an Träger des öffentlichen Rechts			

1. Nachtragsvoranschlag 2024

Marktgemeinde Königstetten

NVA Finanzierungshaushalt Bereichsbudget 1. und 2. Ebene (Anlage 1b)

Wirtschaftsförderung (Gruppe 7)

MVAG	Mittelverwendungs- und aufbringungsgruppen (1. und 2. Ebene)	VA 2024 inkl. NVA	VA 2024	1. NVA
3232	Transferzahlungen an Beteiligungen			
3233	Transferzahlungen an Unternehmen (inkl. Finanzunternehmen)	6.300,00	6.000,00	300,00
3234	Transferzahlungen an Haushalte und Organisationen ohne Erwerbscharakter			
3235	Transferzahlungen an das Ausland			
3236	Investitions- und Tilgungszuschüsse zwischen Unternehmungen und Betrieben der Gebietskörperschaft und der Gebietskörperschaft			
324	Auszahlungen aus Finanzaufwand	0,00	0,00	0,00
3241	Auszahlungen für Zinsen			
3242	Auszahlungen für Zinsen aus derivativen Finanzinstrumenten mit und ohne Grundgeschäft			
3243	Auszahlungen aus Gewinnentnahmen von marktbestimmten Betrieben			
3244	Sonstige Auszahlungen aus Finanzaufwendungen			
32	Summe Auszahlungen operative Gebarung	75.600,00	31.500,00	44.100,00
SA1	Saldo (1) Geldfluss aus der operativen Gebarung (31 – 32)	-57.800,00	-27.600,00	-30.200,00
331	Einzahlungen aus der Investitionstätigkeit	0,00	0,00	0,00
3311	Einzahlungen aus der Veräußerung von immateriellem Vermögen			
3312	Einzahlungen aus der Veräußerung von Grundstücken und Grundstückeinrichtungen			
3313	Einzahlungen aus der Veräußerung von Gebäuden und Bauten			
3314	Einzahlungen aus der Veräußerung von technischen Anlagen, Fahrzeugen und Maschinen			
3315	Einzahlungen aus der Veräußerung von Amts-, Betriebs- und Geschäftsausstattung			
3316	Einzahlungen aus der Veräußerung von Kulturgütern			
3317	Einzahlungen aus der Veräußerung von Beteiligungen			
3318	Einzahlungen aus der Veräußerung von kofinanzierten Schutzbauten			
332	Einzahlungen aus der Rückzahlung von Darlehen sowie gewährten Vorschüssen	0,00	0,00	0,00
3321	Einzahlungen aus Darlehen an Träger des öffentlichen Rechts			
3322	Einzahlungen aus Darlehen an Beteiligungen			
3323	Einzahlungen aus Darlehen an Unternehmen und Haushalte			
3325	Einzahlungen aus Vorschüssen und Anzahlungen			
333	Einzahlungen aus Kapitaltransfers	3.800,00	3.800,00	0,00
3331	Kapitaltransferzahlungen von Trägern des öffentlichen Rechts	3.800,00	3.800,00	
3332	Kapitaltransferzahlungen von Beteiligungen			
3333	Kapitaltransferzahlungen von Unternehmen			
3334	Kapitaltransferzahlungen von Haushalten und Organisationen ohne Erwerbscharakter			
3335	Kapitaltransferzahlungen vom Ausland			
33	Summe Einzahlungen investive Gebarung	3.800,00	3.800,00	0,00

1. Nachtragsvoranschlag 2024

Marktgemeinde Königstetten

NVA Finanzierungshaushalt Bereichsbudget 1. und 2. Ebene (Anlage 1b)

Wirtschaftsförderung (Gruppe 7)

MVAG	Mittelverwendungs- und aufbringungsgruppen (1. und 2. Ebene)	VA 2024 inkl. NVA	VA 2024	1. NVA
341	Auszahlungen aus der Investitionstätigkeit	11.400,00	15.000,00	-3.600,00
3411	Auszahlungen für den Erwerb von immateriellem Vermögen			
3412	Auszahlungen für den Erwerb von Grundstücken und Grundstückseinrichtungen	11.400,00	15.000,00	-3.600,00
3413	Auszahlungen für den Erwerb von Gebäuden und Bauten			
3414	Auszahlungen für den Erwerb von technischen Anlagen, Fahrzeugen und Maschinen			
3415	Auszahlungen für den Erwerb von Amts-, Betriebs- und Geschäftsausstattung			
3416	Auszahlungen für den Erwerb von Kulturgütern			
3417	Auszahlungen für den Erwerb von Beteiligungen			
3418	Auszahlungen für den Erwerb von kofinanzierten Schutzbauten			
342	Auszahlungen aus der Gewährung von Darlehen sowie gewährten Vorschüssen	0,00	0,00	0,00
3421	Auszahlungen von Darlehen an Träger des öffentlichen Rechts			
3422	Auszahlungen von Darlehen an Beteiligungen			
3423	Auszahlungen von Darlehen an Unternehmen und Haushalte			
3425	Auszahlungen von Vorschüssen und Anzahlungen			
343	Auszahlungen aus Kapitaltransfers	0,00	0,00	0,00
3431	Kapitaltransferzahlungen an Träger des öffentlichen Rechts			
3432	Kapitaltransferzahlungen an Beteiligungen			
3433	Kapitaltransferzahlungen an Unternehmen (Finanzunternehmen)			
3434	Kapitaltransferzahlungen an Haushalte und Organisationen ohne Erwerbscharakter			
3435	Kapitaltransferzahlungen an das Ausland			
34	Summe Auszahlungen investive Gebarung	11.400,00	15.000,00	-3.600,00
SA2	Saldo (2) Geldfluss aus der investiven Gebarung (33 – 34)	-7.600,00	-11.200,00	3.600,00
SA3	Saldo (3) Nettofinanzierungssaldo (Saldo 1 + Saldo 2)	-65.400,00	-38.800,00	-26.600,00
351	Einzahlungen aus der Aufnahme von Finanzschulden	0,00	0,00	0,00
3511	Einzahlungen aus empfangenen Darlehen von öffentlichen Körperschaften und Rechtsträgern			
3512	Einzahlungen aus empfangenen Darlehen von Beteiligungen			
3513	Einzahlungen aus empfangenen Darlehen von Unternehmen und privaten Haushalten			
3514	Einzahlungen aus Finanzschulden (Finanzunternehmen)			
3515	Einzahlungen aus Aufnahmen von Leasingverbindlichkeiten			
353	Einzahlungen infolge eines Kapitaltausches bei derivativen Finanzinstrumenten mit Grundgeschäft	0,00	0,00	0,00
3530	Einzahlungen infolge eines Kapitaltausches bei derivativen Finanzinstrumenten mit Grundgeschäft			
355	Einzahlungen aus dem Abgang von Finanzinstrumenten	0,00	0,00	0,00

1. Nachtragsvoranschlag 2024

NVA Finanzierungshaushalt Bereichsbudget 1. und 2. Ebene (Anlage 1b)

Marktgemeinde Königstetten

Wirtschaftsförderung (Gruppe 7)

MVAG	Mittelverwendungs- und aufbringungsgruppen (1. und 2. Ebene)	VA 2024 inkl. NVA	VA 2024	1. NVA
3550	Einzahlungen aus dem Abgang von Finanzinstrumenten			
35	Summe Einzahlungen aus der Finanzierungstätigkeit	0,00	0,00	0,00
361	Auszahlungen aus der Tilgung von Finanzschulden	0,00	0,00	0,00
3611	Auszahlungen aus empfangenen Darlehen von öffentlichen Körperschaften und Rechtsträgern			
3612	Auszahlungen aus empfangenen Darlehen von Beteiligungen			
3613	Auszahlungen aus empfangenen Darlehen von Unternehmen und privaten Haushalten			
3614	Auszahlungen aus Finanzschulden			
3615	Auszahlungen aus Rückzahlungen von Leasingverbindlichkeiten			
363	Auszahlungen infolge eines Kapitaltausches bei derivativen Finanzinstrumenten mit Grundgeschäft	0,00	0,00	0,00
3630	Auszahlungen infolge eines Kapitaltausches bei derivativen Finanzinstrumenten mit Grundgeschäft			
365	Auszahlungen für den Erwerb von Finanzinstrumenten	0,00	0,00	0,00
3650	Auszahlungen für den Erwerb von Finanzinstrumenten			
36	Summe Auszahlungen aus der Finanzierungstätigkeit	0,00	0,00	0,00
SA4	Saldo (4) Geldfluss aus der Finanzierungstätigkeit (35 – 36)	0,00	0,00	0,00
SA5	Saldo (5) Geldfluss aus der voranschlagswirksamen Gebarung (Saldo 3 + Saldo 4)	-65.400,00	-38.800,00	-26.600,00

1. Nachtragsvoranschlag 2024

Marktgemeinde Königstetten

NVA Finanzierungshaushalt Bereichsbudget 1. und 2. Ebene (Anlage 1b)

Dienstleistungen (Gruppe 8)

MVAG	Mittelverwendungs- und aufbringungsgruppen (1. und 2. Ebene)	VA 2024 inkl. NVA	VA 2024	1. NVA
311	Einzahlungen aus operativer Verwaltungstätigkeit	1.574.600,00	1.474.600,00	100.000,00
3111	Einzahlungen aus eigenen Abgaben			
3112	Einzahlungen aus Ertragsanteilen			
3113	Einzahlungen aus Gebühren	1.319.200,00	1.248.600,00	70.600,00
3114	Einzahlungen aus Leistungen	225.600,00	201.400,00	24.200,00
3115	Einzahlungen aus Besitz und wirtschaftlicher Tätigkeit	14.100,00	12.000,00	2.100,00
3116	Einzahlungen aus Veräußerung von geringwertigen Wirtschaftsgütern (GWG) und sonstige Einzahlungen	15.700,00	12.600,00	3.100,00
312	Einzahlungen aus Transfers	57.500,00	15.100,00	42.400,00
3121	Transferzahlungen von Trägern des öffentlichen Rechts	57.500,00	15.100,00	42.400,00
3122	Transferzahlungen von Beteiligungen			
3123	Transferzahlungen von Unternehmen (inkl. Finanzunternehmen)			
3124	Transferzahlungen von Haushalten und Organisationen ohne Erwerbscharakter			
3125	Transferzahlungen vom Ausland			
3126	Investitions- und Tilgungszuschüsse zwischen Unternehmungen und Betrieben der Gebietskörperschaft und der Gebietskörperschaft			
313	Einzahlungen aus Finanzerträgen	0,00	0,00	0,00
3131	Einzahlungen aus Zinserträgen			
3132	Einzahlungen aus Zinsen aus derivativen Finanzinstrumenten mit und ohne Grundgeschäft			
3133	Einzahlungen aus Gewinnentnahmen von marktbestimmten Betrieben			
3134	Sonstige Einzahlungen aus Finanzerträgen			
3135	Einzahlungen aus Dividenden/Gewinnausschüttungen			
31	Summe Einzahlungen operative Gebarung	1.632.100,00	1.489.700,00	142.400,00
321	Auszahlungen aus Personalaufwand	469.100,00	477.100,00	-8.000,00
3211	Auszahlungen für Personalaufwand (Bezüge, Nebengebühren, und Mehrleistungsvergütungen)	375.600,00	385.300,00	-9.700,00
3212	Auszahlungen für gesetzliche und freiwillige Sozialaufwendungen	92.500,00	90.400,00	2.100,00
3213	Auszahlungen aus sonstigem Personalaufwand	1.000,00	1.400,00	-400,00
322	Auszahlungen aus Sachaufwand	940.100,00	781.100,00	159.000,00
3221	Auszahlungen für Gebrauchs- und Verbrauchsgüter, Handelswaren	299.700,00	280.300,00	19.400,00
3222	Auszahlungen für Verwaltungs- und Betriebsaufwand	96.600,00	86.100,00	10.500,00
3223	Auszahlungen für Leasing- und Mietaufwand	3.600,00	3.000,00	600,00
3224	Auszahlungen für Instandhaltung	261.700,00	209.600,00	52.100,00
3225	Sonstige Auszahlungen aus Sachaufwand	278.500,00	202.100,00	76.400,00
3226	Auszahlungen aus der Inanspruchnahme von Haftungen			
323	Auszahlungen aus Transfers	264.700,00	264.500,00	200,00
3231	Transferzahlungen an Träger des öffentlichen Rechts	246.500,00	246.500,00	

1. Nachtragsvoranschlag 2024

Marktgemeinde Königstetten

NVA Finanzierungshaushalt Bereichsbudget 1. und 2. Ebene (Anlage 1b)

Dienstleistungen (Gruppe 8)

MVAG	Mittelverwendungs- und aufbringungsgruppen (1. und 2. Ebene)	VA 2024 inkl. NVA	VA 2024	1. NVA
3232	Transferzahlungen an Beteiligungen			
3233	Transferzahlungen an Unternehmen (inkl. Finanzunternehmen)	3.700,00	3.500,00	200,00
3234	Transferzahlungen an Haushalte und Organisationen ohne Erwerbscharakter	14.500,00	14.500,00	
3235	Transferzahlungen an das Ausland			
3236	Investitions- und Tilgungszuschüsse zwischen Unternehmungen und Betrieben der Gebietskörperschaft und der Gebietskörperschaft			
324	Auszahlungen aus Finanzaufwand	180.100,00	237.200,00	-57.100,00
3241	Auszahlungen für Zinsen	180.100,00	237.200,00	-57.100,00
3242	Auszahlungen für Zinsen aus derivativen Finanzinstrumenten mit und ohne Grundgeschäft			
3243	Auszahlungen aus Gewinnentnahmen von marktbestimmten Betrieben			
3244	Sonstige Auszahlungen aus Finanzaufwendungen			
32	Summe Auszahlungen operative Gebarung	1.854.000,00	1.759.900,00	94.100,00
SA1	Saldo (1) Geldfluss aus der operativen Gebarung (31 – 32)	-221.900,00	-270.200,00	48.300,00
331	Einzahlungen aus der Investitionstätigkeit	1.500,00	0,00	1.500,00
3311	Einzahlungen aus der Veräußerung von immateriellem Vermögen			
3312	Einzahlungen aus der Veräußerung von Grundstücken und Grundstückeinrichtungen			
3313	Einzahlungen aus der Veräußerung von Gebäuden und Bauten			
3314	Einzahlungen aus der Veräußerung von technischen Anlagen, Fahrzeugen und Maschinen	1.500,00		1.500,00
3315	Einzahlungen aus der Veräußerung von Amts-, Betriebs- und Geschäftsausstattung			
3316	Einzahlungen aus der Veräußerung von Kulturgütern			
3317	Einzahlungen aus der Veräußerung von Beteiligungen			
3318	Einzahlungen aus der Veräußerung von kofinanzierten Schutzbauten			
332	Einzahlungen aus der Rückzahlung von Darlehen sowie gewährten Vorschüssen	0,00	0,00	0,00
3321	Einzahlungen aus Darlehen an Träger des öffentlichen Rechts			
3322	Einzahlungen aus Darlehen an Beteiligungen			
3323	Einzahlungen aus Darlehen an Unternehmen und Haushalte			
3325	Einzahlungen aus Vorschüssen und Anzahlungen			
333	Einzahlungen aus Kapitaltransfers	132.600,00	272.400,00	-139.800,00
3331	Kapitaltransferzahlungen von Trägern des öffentlichen Rechts	65.600,00	97.400,00	-31.800,00
3332	Kapitaltransferzahlungen von Beteiligungen			
3333	Kapitaltransferzahlungen von Unternehmen			
3334	Kapitaltransferzahlungen von Haushalten und Organisationen ohne Erwerbscharakter	67.000,00	175.000,00	-108.000,00
3335	Kapitaltransferzahlungen vom Ausland			
33	Summe Einzahlungen investive Gebarung	134.100,00	272.400,00	-138.300,00

1. Nachtragsvoranschlag 2024

Marktgemeinde Königstetten

NVA Finanzierungshaushalt Bereichsbudget 1. und 2. Ebene (Anlage 1b)

Dienstleistungen (Gruppe 8)

MVAG	Mittelverwendungs- und aufbringungsgruppen (1. und 2. Ebene)	VA 2024 inkl. NVA	VA 2024	1. NVA
341	Auszahlungen aus der Investitionstätigkeit	1.469.900,00	2.226.000,00	-756.100,00
3411	Auszahlungen für den Erwerb von immateriellem Vermögen			
3412	Auszahlungen für den Erwerb von Grundstücken und Grundstückseinrichtungen	1.424.400,00	2.151.000,00	-726.600,00
3413	Auszahlungen für den Erwerb von Gebäuden und Bauten	6.000,00	6.000,00	
3414	Auszahlungen für den Erwerb von technischen Anlagen, Fahrzeugen und Maschinen	30.300,00	52.000,00	-21.700,00
3415	Auszahlungen für den Erwerb von Amts-, Betriebs- und Geschäftsausstattung	9.200,00	17.000,00	-7.800,00
3416	Auszahlungen für den Erwerb von Kulturgütern			
3417	Auszahlungen für den Erwerb von Beteiligungen			
3418	Auszahlungen für den Erwerb von kofinanzierten Schutzbauten			
342	Auszahlungen aus der Gewährung von Darlehen sowie gewährten Vorschüssen	0,00	0,00	0,00
3421	Auszahlungen von Darlehen an Träger des öffentlichen Rechts			
3422	Auszahlungen von Darlehen an Beteiligungen			
3423	Auszahlungen von Darlehen an Unternehmen und Haushalte			
3425	Auszahlungen von Vorschüssen und Anzahlungen			
343	Auszahlungen aus Kapitaltransfers	0,00	0,00	0,00
3431	Kapitaltransferzahlungen an Träger des öffentlichen Rechts			
3432	Kapitaltransferzahlungen an Beteiligungen			
3433	Kapitaltransferzahlungen an Unternehmen (Finanzunternehmen)			
3434	Kapitaltransferzahlungen an Haushalte und Organisationen ohne Erwerbscharakter			
3435	Kapitaltransferzahlungen an das Ausland			
34	Summe Auszahlungen investive Gebarung	1.469.900,00	2.226.000,00	-756.100,00
SA2	Saldo (2) Geldfluss aus der investiven Gebarung (33 – 34)	-1.335.800,00	-1.953.600,00	617.800,00
SA3	Saldo (3) Nettofinanzierungssaldo (Saldo 1 + Saldo 2)	-1.557.700,00	-2.223.800,00	666.100,00
351	Einzahlungen aus der Aufnahme von Finanzschulden	1.327.600,00	1.996.000,00	-668.400,00
3511	Einzahlungen aus empfangenen Darlehen von öffentlichen Körperschaften und Rechtsträgern			
3512	Einzahlungen aus empfangenen Darlehen von Beteiligungen			
3513	Einzahlungen aus empfangenen Darlehen von Unternehmen und privaten Haushalten			
3514	Einzahlungen aus Finanzschulden (Finanzunternehmen)	1.327.600,00	1.996.000,00	-668.400,00
3515	Einzahlungen aus Aufnahmen von Leasingverbindlichkeiten			
353	Einzahlungen infolge eines Kapitaltausches bei derivativen Finanzinstrumenten mit Grundgeschäft	0,00	0,00	0,00
3530	Einzahlungen infolge eines Kapitaltausches bei derivativen Finanzinstrumenten mit Grundgeschäft			
355	Einzahlungen aus dem Abgang von Finanzinstrumenten	0,00	0,00	0,00

1. Nachtragsvoranschlag 2024

NVA Finanzierungshaushalt Bereichsbudget 1. und 2. Ebene (Anlage 1b)

Marktgemeinde Königstetten

Dienstleistungen (Gruppe 8)

MVAG	Mittelverwendungs- und aufbringungsgruppen (1. und 2. Ebene)	VA 2024 inkl. NVA	VA 2024	1. NVA
3550	Einzahlungen aus dem Abgang von Finanzinstrumenten			
35	Summe Einzahlungen aus der Finanzierungstätigkeit	1.327.600,00	1.996.000,00	-668.400,00
361	Auszahlungen aus der Tilgung von Finanzschulden	328.800,00	328.600,00	200,00
3611	Auszahlungen aus empfangenen Darlehen von öffentlichen Körperschaften und Rechtsträgern	62.700,00	62.700,00	
3612	Auszahlungen aus empfangenen Darlehen von Beteiligungen			
3613	Auszahlungen aus empfangenen Darlehen von Unternehmen und privaten Haushalten			
3614	Auszahlungen aus Finanzschulden	266.100,00	265.900,00	200,00
3615	Auszahlungen aus Rückzahlungen von Leasingverbindlichkeiten			
363	Auszahlungen infolge eines Kapitaltausches bei derivativen Finanzinstrumenten mit Grundgeschäft	0,00	0,00	0,00
3630	Auszahlungen infolge eines Kapitaltausches bei derivativen Finanzinstrumenten mit Grundgeschäft			
365	Auszahlungen für den Erwerb von Finanzinstrumenten	0,00	0,00	0,00
3650	Auszahlungen für den Erwerb von Finanzinstrumenten			
36	Summe Auszahlungen aus der Finanzierungstätigkeit	328.800,00	328.600,00	200,00
SA4	Saldo (4) Geldfluss aus der Finanzierungstätigkeit (35 – 36)	998.800,00	1.667.400,00	-668.600,00
SA5	Saldo (5) Geldfluss aus der voranschlagswirksamen Gebarung (Saldo 3 + Saldo 4)	-558.900,00	-556.400,00	-2.500,00

1. Nachtragsvoranschlag 2024

Marktgemeinde Königstetten

NVA Finanzierungshaushalt Bereichsbudget 1. und 2. Ebene (Anlage 1b)

Finanzwirtschaft (Gruppe 9)

MVAG	Mittelverwendungs- und aufbringungsgruppen (1. und 2. Ebene)	VA 2024 inkl. NVA	VA 2024	1. NVA
311	Einzahlungen aus operativer Verwaltungstätigkeit	3.209.300,00	3.106.300,00	103.000,00
3111	Einzahlungen aus eigenen Abgaben	635.300,00	482.600,00	152.700,00
3112	Einzahlungen aus Ertragsanteilen	2.569.300,00	2.619.000,00	-49.700,00
3113	Einzahlungen aus Gebühren			
3114	Einzahlungen aus Leistungen	1.100,00	1.100,00	
3115	Einzahlungen aus Besitz und wirtschaftlicher Tätigkeit	3.000,00	3.000,00	
3116	Einzahlungen aus Veräußerung von geringwertigen Wirtschaftsgütern (GWG) und sonstige Einzahlungen	600,00	600,00	
312	Einzahlungen aus Transfers	431.800,00	227.600,00	204.200,00
3121	Transferzahlungen von Trägern des öffentlichen Rechts	431.800,00	227.600,00	204.200,00
3122	Transferzahlungen von Beteiligungen			
3123	Transferzahlungen von Unternehmen (inkl. Finanzunternehmen)			
3124	Transferzahlungen von Haushalten und Organisationen ohne Erwerbscharakter			
3125	Transferzahlungen vom Ausland			
3126	Investitions- und Tilgungszuschüsse zwischen Unternehmungen und Betrieben der Gebietskörperschaft und der Gebietskörperschaft			
313	Einzahlungen aus Finanzerträgen	33.600,00	5.000,00	28.600,00
3131	Einzahlungen aus Zinserträgen	33.600,00	5.000,00	28.600,00
3132	Einzahlungen aus Zinsen aus derivativen Finanzinstrumenten mit und ohne Grundgeschäft			
3133	Einzahlungen aus Gewinnentnahmen von marktbestimmten Betrieben			
3134	Sonstige Einzahlungen aus Finanzerträgen			
3135	Einzahlungen aus Dividenden/Gewinnausschüttungen			
31	Summe Einzahlungen operative Gebarung	3.674.700,00	3.338.900,00	335.800,00
321	Auszahlungen aus Personalaufwand	0,00	0,00	0,00
3211	Auszahlungen für Personalaufwand (Bezüge, Nebengebühren, und Mehrleistungsvergütungen)			
3212	Auszahlungen für gesetzliche und freiwillige Sozialaufwendungen			
3213	Auszahlungen aus sonstigem Personalaufwand			
322	Auszahlungen aus Sachaufwand	73.400,00	55.200,00	18.200,00
3221	Auszahlungen für Gebrauchs- und Verbrauchsgüter, Handelswaren			
3222	Auszahlungen für Verwaltungs- und Betriebsaufwand	20.000,00	7.000,00	13.000,00
3223	Auszahlungen für Leasing- und Mietaufwand			
3224	Auszahlungen für Instandhaltung	41.000,00	41.000,00	
3225	Sonstige Auszahlungen aus Sachaufwand	12.400,00	7.200,00	5.200,00
3226	Auszahlungen aus der Inanspruchnahme von Haftungen			
323	Auszahlungen aus Transfers	0,00	0,00	0,00
3231	Transferzahlungen an Träger des öffentlichen Rechts			

1. Nachtragsvoranschlag 2024

Marktgemeinde Königstetten

NVA Finanzierungshaushalt Bereichsbudget 1. und 2. Ebene (Anlage 1b)

Finanzwirtschaft (Gruppe 9)

MVAG	Mittelverwendungs- und aufbringungsgruppen (1. und 2. Ebene)	VA 2024 inkl. NVA	VA 2024	1. NVA
3232	Transferzahlungen an Beteiligungen			
3233	Transferzahlungen an Unternehmen (inkl. Finanzunternehmen)			
3234	Transferzahlungen an Haushalte und Organisationen ohne Erwerbscharakter			
3235	Transferzahlungen an das Ausland			
3236	Investitions- und Tilgungszuschüsse zwischen Unternehmungen und Betrieben der Gebietskörperschaft und der Gebietskörperschaft			
324	Auszahlungen aus Finanzaufwand	9.100,00	2.500,00	6.600,00
3241	Auszahlungen für Zinsen	100,00		100,00
3242	Auszahlungen für Zinsen aus derivativen Finanzinstrumenten mit und ohne Grundgeschäft			
3243	Auszahlungen aus Gewinnentnahmen von marktbestimmten Betrieben			
3244	Sonstige Auszahlungen aus Finanzaufwendungen	9.000,00	2.500,00	6.500,00
32	Summe Auszahlungen operative Gebarung	82.500,00	57.700,00	24.800,00
SA1	Saldo (1) Geldfluss aus der operativen Gebarung (31 – 32)	3.592.200,00	3.281.200,00	311.000,00
331	Einzahlungen aus der Investitionstätigkeit	0,00	0,00	0,00
3311	Einzahlungen aus der Veräußerung von immateriellem Vermögen			
3312	Einzahlungen aus der Veräußerung von Grundstücken und Grundstückeinrichtungen			
3313	Einzahlungen aus der Veräußerung von Gebäuden und Bauten			
3314	Einzahlungen aus der Veräußerung von technischen Anlagen, Fahrzeugen und Maschinen			
3315	Einzahlungen aus der Veräußerung von Amts-, Betriebs- und Geschäftsausstattung			
3316	Einzahlungen aus der Veräußerung von Kulturgütern			
3317	Einzahlungen aus der Veräußerung von Beteiligungen			
3318	Einzahlungen aus der Veräußerung von kofinanzierten Schutzbauten			
332	Einzahlungen aus der Rückzahlung von Darlehen sowie gewährten Vorschüssen	0,00	0,00	0,00
3321	Einzahlungen aus Darlehen an Träger des öffentlichen Rechts			
3322	Einzahlungen aus Darlehen an Beteiligungen			
3323	Einzahlungen aus Darlehen an Unternehmen und Haushalte			
3325	Einzahlungen aus Vorschüssen und Anzahlungen			
333	Einzahlungen aus Kapitaltransfers	0,00	0,00	0,00
3331	Kapitaltransferzahlungen von Trägern des öffentlichen Rechts			
3332	Kapitaltransferzahlungen von Beteiligungen			
3333	Kapitaltransferzahlungen von Unternehmen			
3334	Kapitaltransferzahlungen von Haushalten und Organisationen ohne Erwerbscharakter			
3335	Kapitaltransferzahlungen vom Ausland			
33	Summe Einzahlungen investive Gebarung	0,00	0,00	0,00

1. Nachtragsvoranschlag 2024

Marktgemeinde Königstetten

NVA Finanzierungshaushalt Bereichsbudget 1. und 2. Ebene (Anlage 1b)

Finanzwirtschaft (Gruppe 9)

MVAG	Mittelverwendungs- und aufbringungsgruppen (1. und 2. Ebene)	VA 2024 inkl. NVA	VA 2024	1. NVA
341	Auszahlungen aus der Investitionstätigkeit	0,00	0,00	0,00
3411	Auszahlungen für den Erwerb von immateriellem Vermögen			
3412	Auszahlungen für den Erwerb von Grundstücken und Grundstückseinrichtungen			
3413	Auszahlungen für den Erwerb von Gebäuden und Bauten			
3414	Auszahlungen für den Erwerb von technischen Anlagen, Fahrzeugen und Maschinen			
3415	Auszahlungen für den Erwerb von Amts-, Betriebs- und Geschäftsausstattung			
3416	Auszahlungen für den Erwerb von Kulturgütern			
3417	Auszahlungen für den Erwerb von Beteiligungen			
3418	Auszahlungen für den Erwerb von kofinanzierten Schutzbauten			
342	Auszahlungen aus der Gewährung von Darlehen sowie gewährten Vorschüssen	0,00	0,00	0,00
3421	Auszahlungen von Darlehen an Träger des öffentlichen Rechts			
3422	Auszahlungen von Darlehen an Beteiligungen			
3423	Auszahlungen von Darlehen an Unternehmen und Haushalte			
3425	Auszahlungen von Vorschüssen und Anzahlungen			
343	Auszahlungen aus Kapitaltransfers	0,00	0,00	0,00
3431	Kapitaltransferzahlungen an Träger des öffentlichen Rechts			
3432	Kapitaltransferzahlungen an Beteiligungen			
3433	Kapitaltransferzahlungen an Unternehmen (Finanzunternehmen)			
3434	Kapitaltransferzahlungen an Haushalte und Organisationen ohne Erwerbscharakter			
3435	Kapitaltransferzahlungen an das Ausland			
34	Summe Auszahlungen investive Gebarung	0,00	0,00	0,00
SA2	Saldo (2) Geldfluss aus der investiven Gebarung (33 – 34)	0,00	0,00	0,00
SA3	Saldo (3) Nettofinanzierungssaldo (Saldo 1 + Saldo 2)	3.592.200,00	3.281.200,00	311.000,00
351	Einzahlungen aus der Aufnahme von Finanzschulden	0,00	0,00	0,00
3511	Einzahlungen aus empfangenen Darlehen von öffentlichen Körperschaften und Rechtsträgern			
3512	Einzahlungen aus empfangenen Darlehen von Beteiligungen			
3513	Einzahlungen aus empfangenen Darlehen von Unternehmen und privaten Haushalten			
3514	Einzahlungen aus Finanzschulden (Finanzunternehmen)			
3515	Einzahlungen aus Aufnahmen von Leasingverbindlichkeiten			
353	Einzahlungen infolge eines Kapitaltausches bei derivativen Finanzinstrumenten mit Grundgeschäft	0,00	0,00	0,00
3530	Einzahlungen infolge eines Kapitaltausches bei derivativen Finanzinstrumenten mit Grundgeschäft			
355	Einzahlungen aus dem Abgang von Finanzinstrumenten	0,00	0,00	0,00

1. Nachtragsvoranschlag 2024

NVA Finanzierungshaushalt Bereichsbudget 1. und 2. Ebene (Anlage 1b)

Marktgemeinde Königstetten

Finanzwirtschaft (Gruppe 9)

MVAG	Mittelverwendungs- und aufbringungsgruppen (1. und 2. Ebene)	VA 2024 inkl. NVA	VA 2024	1. NVA
3550	Einzahlungen aus dem Abgang von Finanzinstrumenten			
35	Summe Einzahlungen aus der Finanzierungstätigkeit	0,00	0,00	0,00
361	Auszahlungen aus der Tilgung von Finanzschulden	0,00	0,00	0,00
3611	Auszahlungen aus empfangenen Darlehen von öffentlichen Körperschaften und Rechtsträgern			
3612	Auszahlungen aus empfangenen Darlehen von Beteiligungen			
3613	Auszahlungen aus empfangenen Darlehen von Unternehmen und privaten Haushalten			
3614	Auszahlungen aus Finanzschulden			
3615	Auszahlungen aus Rückzahlungen von Leasingverbindlichkeiten			
363	Auszahlungen infolge eines Kapitaltausches bei derivativen Finanzinstrumenten mit Grundgeschäft	0,00	0,00	0,00
3630	Auszahlungen infolge eines Kapitaltausches bei derivativen Finanzinstrumenten mit Grundgeschäft			
365	Auszahlungen für den Erwerb von Finanzinstrumenten	0,00	0,00	0,00
3650	Auszahlungen für den Erwerb von Finanzinstrumenten			
36	Summe Auszahlungen aus der Finanzierungstätigkeit	0,00	0,00	0,00
SA4	Saldo (4) Geldfluss aus der Finanzierungstätigkeit (35 – 36)	0,00	0,00	0,00
SA5	Saldo (5) Geldfluss aus der voranschlagswirksamen Gebarung (Saldo 3 + Saldo 4)	3.592.200,00	3.281.200,00	311.000,00

1. NVA Ergebnis- und Finanzierungsvoranschlag Detailnachweis

1. Nachtragsvoranschlag 2024

Marktgemeinde Königstetten

NVA Ergebnis- und Finanzierungsvoranschlag Detailnachweis

		MVAG		VC QU	Ergebnisvoranschlag			Finanzierungsvoranschlag		
		EH	FH		VA 2024 inkl. NVA	VA 2024	1. NVA	VA 2024 inkl. NVA	VA 2024	1. NVA
0 Vertretungskörper und allgemeine Verwaltung										
00	Gewählte Gemeindeorgane									
000	Gewählte Gemeindeorgane									
000000	Gewählte Gemeindeorgane									
Operative Gebarung										
2/000000+816100	Vergütung Mandatare	2114	3114	13	137.600,00	121.700,00	15.900,00	137.600,00	121.700,00	15.900,00
2/000000+868000	Pensionsbeiträge	2124	3124	16	6.500,00	6.500,00		6.500,00	6.500,00	
SU 21 / 31	Summe Erträge / Einzahlungen operative Gebarung				144.100,00	128.200,00	15.900,00	144.100,00	128.200,00	15.900,00
1/000000-582000	DG Mandatare BVA	2212	3212	20	7.200,00	5.200,00	2.000,00	7.200,00	5.200,00	2.000,00
1/000000-670000	Versicherungen (Gemeinderat)	2222	3222	24	600,00	600,00		600,00	600,00	
1/000000-721000	Bezüge der Organe	2225	3225	22	198.000,00	180.000,00	18.000,00	198.000,00	180.000,00	18.000,00
1/000000-721100	Reisegebühren	2225	3225	22	1.000,00	1.100,00	-100,00	1.000,00	1.100,00	-100,00
1/000000-723000	Amtspausch. und Repräsentation	2225	3225	24	2.000,00	1.000,00	1.000,00	2.000,00	1.000,00	1.000,00
1/000000-752000	Bürgermeisterpensionen	2231	3231	26	55.000,00	43.700,00	11.300,00	55.000,00	43.700,00	11.300,00
1/000000-757000	Schulung Gemeindefunktionäre	2234	3234	27	6.000,00	6.000,00		6.000,00	6.000,00	
SU 22 / 32	Summe Aufwendungen / Auszahlungen operative Gebarung				269.800,00	237.600,00	32.200,00	269.800,00	237.600,00	32.200,00
SA 0 / SA 1	(0) Nettoergebnis (21 - 22) / (1) Geldfluss operative Gebarung (31 - 32)				-125.700,00	-109.400,00	-16.300,00	-125.700,00	-109.400,00	-16.300,00
SA01	Saldo (01) Haushaltsrücklagen (230 - 240)				0,00	0,00	0,00	0,00	0,00	0,00
SA00	Saldo (00) Nettoergebnis nach Haushaltsrücklagen (Saldo 0 + Saldo 01)				-125.700,00	-109.400,00	-16.300,00			
Investive Gebarung										
SU 33	Summe Einzahlungen investive Gebarung							0,00	0,00	0,00
SU 34	Summe Auszahlungen investive Gebarung							0,00	0,00	0,00
SA2	Saldo (2) Geldfluss aus der Investiven Gebarung (33 - 34)							0,00	0,00	0,00
SA3	Saldo (3) Nettofinanzierungssaldo (Saldo 1 + Saldo 2)							-125.700,00	-109.400,00	-16.300,00
Finanzierungstätigkeit										
SU 35	Summe Einzahlungen aus der Finanzierungstätigkeit							0,00	0,00	0,00
SU 36	Summe Auszahlungen aus der Finanzierungstätigkeit							0,00	0,00	0,00
SA4	Saldo (4) Geldfluss aus der Finanzierungstätigkeit (35 - 36)							0,00	0,00	0,00
SA5	Saldo (5) Geldfluss aus der voranschlagswirksamen Gebarung (Saldo 3 + Saldo 4)							-125.700,00	-109.400,00	-16.300,00
01	Hauptverwaltung									
010	Zentralamt									
010000	Zentralamt									
Operative Gebarung										
2/010000+816000	Kostenbeitrag Kopien/Fax	2114	3114	13	100,00	100,00		100,00	100,00	

1. Nachtragsvoranschlag 2024

Marktgemeinde Königstetten

NVA Ergebnis- und Finanzierungsvoranschlag Detailnachweis

		MVAG		VC QU	Ergebnisvoranschlag			Finanzierungsvoranschlag		
		EH	FH		VA 2024 inkl. NVA	VA 2024	1. NVA	VA 2024 inkl. NVA	VA 2024	1. NVA
2/010000+816100	Vergütung Verwaltungsaufwand	2114	3114	13	36.700,00	29.400,00	7.300,00	36.700,00	29.400,00	7.300,00
2/010000+827000	Personalkostenersätze	2116	3116	18	500,00		500,00	500,00		500,00
SU 21 / 31	Summe Erträge / Einzahlungen operative Gebarung				37.300,00	29.500,00	7.800,00	37.300,00	29.500,00	7.800,00
1/010000-400000	Geringwertige Wirtschaftsgüter (GWG)	2221	3221	23	12.000,00	3.000,00	9.000,00	15.000,00	3.000,00	12.000,00
1/010000-454000	Reinigungsmittel	2221	3221	23	700,00	300,00	400,00	700,00	300,00	400,00
1/010000-456000	Büromaterial	2221	3221	23	6.000,00	5.500,00	500,00	6.000,00	5.500,00	500,00
1/010000-457000	Gesetzesbl.Zeitschriften Formulare	2221	3221	23	700,00	700,00		700,00	700,00	
1/010000-459000	Sonst. Verbrauchsgüter	2221	3221	23	1.500,00	800,00	700,00	1.500,00	800,00	700,00
1/010000-510000	Geldbezüge VB Verwaltung	2211	3211	20	210.000,00	184.000,00	26.000,00	210.000,00	184.000,00	26.000,00
1/010000-511000	Geldbezüge VB handwerkli.Verw.	2211	3211	20	34.000,00	21.000,00	13.000,00	34.000,00	21.000,00	13.000,00
1/010000-511100	Geldbezüge VB Ferialbedienstete	2211	3211	20	1.300,00	1.500,00	-200,00	1.300,00	1.500,00	-200,00
1/010000-523000	Geldbezüge KV	2211	3211	20	4.500,00		4.500,00	4.500,00		4.500,00
1/010000-567000	Belohnungen, Geldaushilfen und Leistungsprämien	2213	3213	20	1.500,00	2.900,00	-1.400,00	1.500,00	2.900,00	-1.400,00
1/010000-569000	Sonstige Nebengebühren	2211	3211	20	7.500,00	7.000,00	500,00	7.500,00	7.000,00	500,00
1/010000-580000	DGB zum Ausgleichsfonds für Familienbeihilfen	2212	3212	20	7.000,00	5.500,00	1.500,00	7.000,00	5.500,00	1.500,00
1/010000-582000	DGB SV	2212	3212	20	51.000,00	44.000,00	7.000,00	51.000,00	44.000,00	7.000,00
1/010000-591000	Dotierung von Rückstellungen für Abfertigungen	2214			5.600,00	1.800,00	3.800,00			
1/010000-592000	Dotierung von Rückstellungen für Jubiläumszuwendungen	2214			400,00	1.800,00	-1.400,00			
1/010000-614000	Instandhaltung Gebäude	2224	3224	24	200,00	1.000,00	-800,00	200,00	1.000,00	-800,00
1/010000-618000	Instandh. Büroeinrichtung	2224	3224	24	4.000,00	2.800,00	1.200,00	4.000,00	2.800,00	1.200,00
1/010000-630000	Porto	2222	3222	24	10.500,00	10.000,00	500,00	10.500,00	10.000,00	500,00
1/010000-631000	Telekommunikationsdienste	2222	3222	24	5.200,00	5.200,00		5.200,00	5.200,00	
1/010000-670000	Versicherung	2222	3222	24	8.200,00	8.200,00		8.200,00	8.200,00	
1/010000-680000	Planmäßige Abschreibung	2226			9.700,00	8.500,00	1.200,00			
1/010000-683000	Verluste aus dem Abgang von Sachanlagen und immateriellen Vermögenswerten	2226			1.600,00		1.600,00			
1/010000-724000	Reisegebühren	2225	3225	24	600,00	800,00	-200,00	600,00	800,00	-200,00
1/010000-728000	Engelte für sonst. Leistungen	2225	3225	24	3.500,00	4.000,00	-500,00	3.500,00	4.000,00	-500,00
SU 22 / 32	Summe Aufwendungen / Auszahlungen operative Gebarung				387.200,00	320.300,00	66.900,00	372.900,00	308.200,00	64.700,00
SA 0 / SA 1	(0) Nettoergebnis (21 - 22) / (1) Geldfluss operative Gebarung (31 - 32)				-349.900,00	-290.800,00	-59.100,00	-335.600,00	-278.700,00	-56.900,00
SA01	Saldo (01) Haushaltsrücklagen (230 - 240)				0,00	0,00	0,00	0,00	0,00	0,00
SA00	Saldo (00) Nettoergebnis nach Haushaltsrücklagen (Saldo 0 + Saldo 01)				-349.900,00	-290.800,00	-59.100,00			
Investive Gebarung										
SU 33	Summe Einzahlungen investive Gebarung							0,00	0,00	0,00
1/010000-042000	Amtsausstattung/EDV			3415 2 41				15.000,00	15.000,00	

1. Nachtragsvoranschlag 2024

Marktgemeinde Königstetten

NVA Ergebnis- und Finanzierungsvoranschlag Detailnachweis

		MVAG VC QU			Ergebnisvoranschlag			Finanzierungsvoranschlag		
		EH	FH		VA 2024 inkl. NVA	VA 2024	1. NVA	VA 2024 inkl. NVA	VA 2024	1. NVA
SU 34	Summe Auszahlungen investive Gebarung							15.000,00	15.000,00	0,00
SA2	Saldo (2) Geldfluss aus der Investiven Gebarung (33 – 34)							-15.000,00	-15.000,00	0,00
SA3	Saldo (3) Nettofinanzierungssaldo (Saldo 1 + Saldo 2)							-350.600,00	-293.700,00	-56.900,00
Finanzierungstätigkeit										
SU 35	Summe Einzahlungen aus der Finanzierungstätigkeit							0,00	0,00	0,00
SU 36	Summe Auszahlungen aus der Finanzierungstätigkeit							0,00	0,00	0,00
SA4	Saldo (4) Geldfluss aus der Finanzierungstätigkeit (35 – 36)							0,00	0,00	0,00
SA5	Saldo (5) Geldfluss aus der voranschlagswirksamen Gebarung (Saldo 3 + Saldo 4)							-350.600,00	-293.700,00	-56.900,00
015	Pressestelle, Amtsblatt und Öffentlichkeitsarbeit									
015000	Pressestelle, Amtsblatt und Öffentlichkeitsarbeit									
Operative Gebarung										
2/015000+808000	Druckkostenbeitrag	2116	3116	16	700,00	700,00		700,00	700,00	
2/015000+816000	Kostenbeitrag Bürgermeisterzeitung	2114	3114	13	8.200,00	6.500,00	1.700,00	7.300,00	6.500,00	800,00
SU 21 / 31	Summe Erträge / Einzahlungen operative Gebarung				8.900,00	7.200,00	1.700,00	8.000,00	7.200,00	800,00
1/015000-457000	Bürgermeisterzeitung	2221	3221	23	19.000,00	15.700,00	3.300,00	19.000,00	15.700,00	3.300,00
SU 22 / 32	Summe Aufwendungen / Auszahlungen operative Gebarung				19.000,00	15.700,00	3.300,00	19.000,00	15.700,00	3.300,00
SA 0 / SA 1	(0) Nettoergebnis (21 - 22) / (1) Geldfluss operative Gebarung (31 – 32)				-10.100,00	-8.500,00	-1.600,00	-11.000,00	-8.500,00	-2.500,00
SA01	Saldo (01) Haushaltsrücklagen (230 - 240)				0,00	0,00	0,00	0,00	0,00	0,00
SA00	Saldo (00) Nettoergebnis nach Haushaltsrücklagen (Saldo 0 + Saldo 01)				-10.100,00	-8.500,00	-1.600,00			
Investive Gebarung										
SU 33	Summe Einzahlungen investive Gebarung							0,00	0,00	0,00
SU 34	Summe Auszahlungen investive Gebarung							0,00	0,00	0,00
SA2	Saldo (2) Geldfluss aus der Investiven Gebarung (33 – 34)							0,00	0,00	0,00
SA3	Saldo (3) Nettofinanzierungssaldo (Saldo 1 + Saldo 2)							-11.000,00	-8.500,00	-2.500,00
Finanzierungstätigkeit										
SU 35	Summe Einzahlungen aus der Finanzierungstätigkeit							0,00	0,00	0,00
SU 36	Summe Auszahlungen aus der Finanzierungstätigkeit							0,00	0,00	0,00
SA4	Saldo (4) Geldfluss aus der Finanzierungstätigkeit (35 – 36)							0,00	0,00	0,00
SA5	Saldo (5) Geldfluss aus der voranschlagswirksamen Gebarung (Saldo 3 + Saldo 4)							-11.000,00	-8.500,00	-2.500,00
019	Repräsentation									
019000	Repräsentationen									
Operative Gebarung										
SU 21 / 31	Summe Erträge / Einzahlungen operative Gebarung				0,00	0,00	0,00	0,00	0,00	0,00
1/019000-723000	Repräsentation	2225	3225	24	500,00	500,00		500,00	500,00	
SU 22 / 32	Summe Aufwendungen / Auszahlungen operative Gebarung				500,00	500,00	0,00	500,00	500,00	0,00
SA 0 / SA 1	(0) Nettoergebnis (21 - 22) / (1) Geldfluss operative Gebarung (31 – 32)				-500,00	-500,00	0,00	-500,00	-500,00	0,00

1. Nachtragsvoranschlag 2024

Marktgemeinde Königstetten

NVA Ergebnis- und Finanzierungsvoranschlag Detailnachweis

		MVAG		VC QU	Ergebnisvoranschlag			Finanzierungsvoranschlag		
		EH	FH		VA 2024 inkl. NVA	VA 2024	1. NVA	VA 2024 inkl. NVA	VA 2024	1. NVA
SA01	Saldo (01) Haushaltsrücklagen (230 - 240)				0,00	0,00	0,00	0,00	0,00	0,00
SA00	Saldo (00) Nettoergebnis nach Haushaltsrücklagen (Saldo 0 + Saldo 01)				-500,00	-500,00	0,00			
Investive Gebarung										
SU 33	Summe Einzahlungen investive Gebarung							0,00	0,00	0,00
SU 34	Summe Auszahlungen investive Gebarung							0,00	0,00	0,00
SA2	Saldo (2) Geldfluss aus der Investiven Gebarung (33 – 34)							0,00	0,00	0,00
SA3	Saldo (3) Nettofinanzierungssaldo (Saldo 1 + Saldo 2)							-500,00	-500,00	0,00
Finanzierungstätigkeit										
SU 35	Summe Einzahlungen aus der Finanzierungstätigkeit							0,00	0,00	0,00
SU 36	Summe Auszahlungen aus der Finanzierungstätigkeit							0,00	0,00	0,00
SA4	Saldo (4) Geldfluss aus der Finanzierungstätigkeit (35 – 36)							0,00	0,00	0,00
SA5	Saldo (5) Geldfluss aus der voranschlagswirksamen Gebarung (Saldo 3 + Saldo 4)							-500,00	-500,00	0,00
02	Hauptverwaltung									
021	Statistisches Amt									
021000	Statistisches Amt									
Operative Gebarung										
2/021000+816000	Ersatz für statistische Erhebungen	2114	3114	13		200,00	-200,00		200,00	-200,00
SU 21 / 31	Summe Erträge / Einzahlungen operative Gebarung				0,00	200,00	-200,00	0,00	200,00	-200,00
SU 22 / 32	Summe Aufwendungen / Auszahlungen operative Gebarung				0,00	0,00	0,00	0,00	0,00	0,00
SA 0 / SA 1	(0) Nettoergebnis (21 - 22) / (1) Geldfluss operative Gebarung (31 – 32)				0,00	200,00	-200,00	0,00	200,00	-200,00
SA01	Saldo (01) Haushaltsrücklagen (230 - 240)				0,00	0,00	0,00	0,00	0,00	0,00
SA00	Saldo (00) Nettoergebnis nach Haushaltsrücklagen (Saldo 0 + Saldo 01)				0,00	200,00	-200,00			
Investive Gebarung										
SU 33	Summe Einzahlungen investive Gebarung							0,00	0,00	0,00
SU 34	Summe Auszahlungen investive Gebarung							0,00	0,00	0,00
SA2	Saldo (2) Geldfluss aus der Investiven Gebarung (33 – 34)							0,00	0,00	0,00
SA3	Saldo (3) Nettofinanzierungssaldo (Saldo 1 + Saldo 2)							0,00	200,00	-200,00
Finanzierungstätigkeit										
SU 35	Summe Einzahlungen aus der Finanzierungstätigkeit							0,00	0,00	0,00
SU 36	Summe Auszahlungen aus der Finanzierungstätigkeit							0,00	0,00	0,00
SA4	Saldo (4) Geldfluss aus der Finanzierungstätigkeit (35 – 36)							0,00	0,00	0,00
SA5	Saldo (5) Geldfluss aus der voranschlagswirksamen Gebarung (Saldo 3 + Saldo 4)							0,00	200,00	-200,00

1. Nachtragsvoranschlag 2024

Marktgemeinde Königstetten

NVA Ergebnis- und Finanzierungsvoranschlag Detailnachweis

		MVAG			VC QU	Ergebnisvoranschlag			Finanzierungsvoranschlag		
		EH	FH			VA 2024 inkl. NVA	VA 2024	1. NVA	VA 2024 inkl. NVA	VA 2024	1. NVA
022	Standesamt										
022000	Standesamt										
Operative Gebarung											
SU 21 / 31	Summe Erträge / Einzahlungen operative Gebarung				0,00	0,00	0,00	0,00	0,00	0,00	0,00
1/022000-752000	Verbandsbeiträge	2231	3231	26	25.800,00	27.600,00	-1.800,00	25.800,00	27.600,00	-1.800,00	
SU 22 / 32	Summe Aufwendungen / Auszahlungen operative Gebarung				25.800,00	27.600,00	-1.800,00	25.800,00	27.600,00	-1.800,00	
SA 0 / SA 1	(0) Nettoergebnis (21 - 22) / (1) Geldfluss operative Gebarung (31 - 32)				-25.800,00	-27.600,00	1.800,00	-25.800,00	-27.600,00	1.800,00	
SA01	Saldo (01) Haushaltsrücklagen (230 - 240)				0,00	0,00	0,00	0,00	0,00	0,00	
SA00	Saldo (00) Nettoergebnis nach Haushaltsrücklagen (Saldo 0 + Saldo 01)				-25.800,00	-27.600,00	1.800,00				
Investive Gebarung											
SU 33	Summe Einzahlungen investive Gebarung							0,00	0,00	0,00	
SU 34	Summe Auszahlungen investive Gebarung							0,00	0,00	0,00	
SA2	Saldo (2) Geldfluss aus der Investiven Gebarung (33 - 34)							0,00	0,00	0,00	
SA3	Saldo (3) Nettofinanzierungssaldo (Saldo 1 + Saldo 2)							-25.800,00	-27.600,00	1.800,00	
Finanzierungstätigkeit											
SU 35	Summe Einzahlungen aus der Finanzierungstätigkeit							0,00	0,00	0,00	
SU 36	Summe Auszahlungen aus der Finanzierungstätigkeit							0,00	0,00	0,00	
SA4	Saldo (4) Geldfluss aus der Finanzierungstätigkeit (35 - 36)							0,00	0,00	0,00	
SA5	Saldo (5) Geldfluss aus der voranschlagswirksamen Gebarung (Saldo 3 + Saldo 4)							-25.800,00	-27.600,00	1.800,00	
023	Einwohneramt										
023000	Einwohneramt										
Operative Gebarung											
SU 21 / 31	Summe Erträge / Einzahlungen operative Gebarung				0,00	0,00	0,00	0,00	0,00	0,00	
1/023000-456000	Einwohnermeldeamt	2221	3221	23		1.500,00	-1.500,00	400,00	1.500,00	-1.100,00	
SU 22 / 32	Summe Aufwendungen / Auszahlungen operative Gebarung				0,00	1.500,00	-1.500,00	400,00	1.500,00	-1.100,00	
SA 0 / SA 1	(0) Nettoergebnis (21 - 22) / (1) Geldfluss operative Gebarung (31 - 32)				0,00	-1.500,00	1.500,00	-400,00	-1.500,00	1.100,00	
SA01	Saldo (01) Haushaltsrücklagen (230 - 240)				0,00	0,00	0,00	0,00	0,00	0,00	
SA00	Saldo (00) Nettoergebnis nach Haushaltsrücklagen (Saldo 0 + Saldo 01)				0,00	-1.500,00	1.500,00				
Investive Gebarung											
SU 33	Summe Einzahlungen investive Gebarung							0,00	0,00	0,00	
SU 34	Summe Auszahlungen investive Gebarung							0,00	0,00	0,00	
SA2	Saldo (2) Geldfluss aus der Investiven Gebarung (33 - 34)							0,00	0,00	0,00	
SA3	Saldo (3) Nettofinanzierungssaldo (Saldo 1 + Saldo 2)							-400,00	-1.500,00	1.100,00	
Finanzierungstätigkeit											
SU 35	Summe Einzahlungen aus der Finanzierungstätigkeit							0,00	0,00	0,00	
SU 36	Summe Auszahlungen aus der Finanzierungstätigkeit							0,00	0,00	0,00	

1. Nachtragsvoranschlag 2024

Marktgemeinde Königstetten

NVA Ergebnis- und Finanzierungsvoranschlag Detailnachweis

		MVAG VC QU			Ergebnisvoranschlag			Finanzierungsvoranschlag		
		EH	FH		VA 2024 inkl. NVA	VA 2024	1. NVA	VA 2024 inkl. NVA	VA 2024	1. NVA
SA4	Saldo (4) Geldfluss aus der Finanzierungstätigkeit (35 – 36)							0,00	0,00	0,00
SA5	Saldo (5) Geldfluss aus der voranschlagswirksamen Gebarung (Saldo 3 + Saldo 4)							-400,00	-1.500,00	1.100,00
024	Wahlamt									
024000	Wahlamt									
Operative Gebarung										
2/024000+816000	Kostenbeiträge für Wahlen	2114	3114	13	2.700,00	2.700,00		2.700,00	2.700,00	
SU 21 / 31	Summe Erträge / Einzahlungen operative Gebarung				2.700,00	2.700,00	0,00	2.700,00	2.700,00	0,00
1/024000-728000	Kosten der Wahlen	2225	3225	24	6.700,00	1.000,00	5.700,00	6.700,00	1.000,00	5.700,00
SU 22 / 32	Summe Aufwendungen / Auszahlungen operative Gebarung				6.700,00	1.000,00	5.700,00	6.700,00	1.000,00	5.700,00
SA 0 / SA 1	(0) Nettoergebnis (21 - 22) / (1) Geldfluss operative Gebarung (31 – 32)				-4.000,00	1.700,00	-5.700,00	-4.000,00	1.700,00	-5.700,00
SA01	Saldo (01) Haushaltsrücklagen (230 - 240)				0,00	0,00	0,00	0,00	0,00	0,00
SA00	Saldo (00) Nettoergebnis nach Haushaltsrücklagen (Saldo 0 + Saldo 01)				-4.000,00	1.700,00	-5.700,00			
Investive Gebarung										
SU 33	Summe Einzahlungen investive Gebarung							0,00	0,00	0,00
SU 34	Summe Auszahlungen investive Gebarung							0,00	0,00	0,00
SA2	Saldo (2) Geldfluss aus der Investiven Gebarung (33 – 34)							0,00	0,00	0,00
SA3	Saldo (3) Nettofinanzierungssaldo (Saldo 1 + Saldo 2)							-4.000,00	1.700,00	-5.700,00
Finanzierungstätigkeit										
SU 35	Summe Einzahlungen aus der Finanzierungstätigkeit							0,00	0,00	0,00
SU 36	Summe Auszahlungen aus der Finanzierungstätigkeit							0,00	0,00	0,00
SA4	Saldo (4) Geldfluss aus der Finanzierungstätigkeit (35 – 36)							0,00	0,00	0,00
SA5	Saldo (5) Geldfluss aus der voranschlagswirksamen Gebarung (Saldo 3 + Saldo 4)							-4.000,00	1.700,00	-5.700,00
029	Amtsgebäude									
029000	Amtsgebäude									
Operative Gebarung										
2/029000+811000	Mieten Amtsgebäude/Keller	2115	3115	14	1.300,00	1.000,00	300,00	1.300,00	1.000,00	300,00
2/029000+811100	Mieten Amtsgebäude	2115	3115	14	15.500,00	8.000,00	7.500,00	15.500,00	8.000,00	7.500,00
2/029000+813000	Erträge aus der Auflösung von Investitionszuschüssen (Kapitaltransfers)	2127			38.500,00		38.500,00			
2/029000+861000	Transfers von Ländern, Landesfonds und Landeskammern	2121	3121	15	3.300,00		3.300,00	3.300,00		3.300,00
SU 21 / 31	Summe Erträge / Einzahlungen operative Gebarung				58.600,00	9.000,00	49.600,00	20.100,00	9.000,00	11.100,00
1/029000-400000	Geringwertige Anschaffungen (GWG)	2221	3221	23	1.000,00	2.000,00	-1.000,00	1.000,00	2.000,00	-1.000,00
1/029000-451000	Beheizung	2221	3221	23	5.000,00	16.000,00	-11.000,00	5.000,00	16.000,00	-11.000,00
1/029000-600000	Strom	2222	3222	24	14.000,00	15.000,00	-1.000,00	14.000,00	15.000,00	-1.000,00
1/029000-614000	Instandhaltung Amtsgebäude	2224	3224	24	28.000,00	70.000,00	-42.000,00	40.000,00	70.000,00	-30.000,00

1. Nachtragsvoranschlag 2024

Marktgemeinde Königstetten

NVA Ergebnis- und Finanzierungsvoranschlag Detailnachweis

		MVAG		VC QU	Ergebnisvoranschlag			Finanzierungsvoranschlag		
		EH	FH		VA 2024 inkl. NVA	VA 2024	1. NVA	VA 2024 inkl. NVA	VA 2024	1. NVA
1/029000-631000	Telekommunikationsdienste	2222	3222	24	800,00	1.200,00	-400,00	800,00	1.200,00	-400,00
1/029000-670000	Versicherung Amtsgebäude	2222	3222	24	12.000,00	8.000,00	4.000,00	12.000,00	8.000,00	4.000,00
1/029000-680000	Planmäßige Abschreibung	2226			9.000,00	9.000,00				
1/029000-711000	Steuern und Abgaben	2225	3225	24	14.000,00	14.000,00		14.000,00	14.000,00	
1/029000-728000	Sonst. Leistungen	2225	3225	24	500,00	1.000,00	-500,00	1.000,00	1.000,00	
SU 22 / 32	Summe Aufwendungen / Auszahlungen operative Gebarung				84.300,00	136.200,00	-51.900,00	87.800,00	127.200,00	-39.400,00
SA 0 / SA 1	(0) Nettoergebnis (21 - 22) / (1) Geldfluss operative Gebarung (31 - 32)				-25.700,00	-127.200,00	101.500,00	-67.700,00	-118.200,00	50.500,00
SA01	Saldo (01) Haushaltsrücklagen (230 - 240)				0,00	0,00	0,00	0,00	0,00	0,00
SA00	Saldo (00) Nettoergebnis nach Haushaltsrücklagen (Saldo 0 + Saldo 01)				-25.700,00	-127.200,00	101.500,00			
Investive Gebarung										
2/029000+300000	Kapitaltransfers von Bund, Bundesfonds und Bundeskammern			3331				38.500,00		38.500,00
SU 33	Summe Einzahlungen investive Gebarung							38.500,00	0,00	38.500,00
1/029000-010000	Gebäude und Bauten			3413 2 40				5.200,00	5.200,00	
1/029000-042000	Amts-, Betriebs- und Geschäftsausstattung			3415 2 41				1.700,00	5.000,00	-3.300,00
SU 34	Summe Auszahlungen investive Gebarung							6.900,00	10.200,00	-3.300,00
SA2	Saldo (2) Geldfluss aus der Investiven Gebarung (33 - 34)							31.600,00	-10.200,00	41.800,00
SA3	Saldo (3) Nettofinanzierungssaldo (Saldo 1 + Saldo 2)							-36.100,00	-128.400,00	92.300,00
Finanzierungstätigkeit										
SU 35	Summe Einzahlungen aus der Finanzierungstätigkeit							0,00	0,00	0,00
SU 36	Summe Auszahlungen aus der Finanzierungstätigkeit							0,00	0,00	0,00
SA4	Saldo (4) Geldfluss aus der Finanzierungstätigkeit (35 - 36)							0,00	0,00	0,00
SA5	Saldo (5) Geldfluss aus der voranschlagswirksamen Gebarung (Saldo 3 + Saldo 4)							-36.100,00	-128.400,00	92.300,00
03	Bauverwaltung									
031	Amt für Raumordnung und Raumplanung									
031000	Amt für Raumordnung und Raumplanung									
Operative Gebarung										
SU 21 / 31	Summe Erträge / Einzahlungen operative Gebarung				0,00	0,00	0,00	0,00	0,00	0,00
1/031000-680000	Planmäßige Abschreibung	2226			7.300,00	7.300,00				
1/031000-728000	Sonstige Aufwendungen	2225	3225	24	4.000,00	15.000,00	-11.000,00	4.000,00	15.000,00	-11.000,00
1/031000-752000	Beitrag KREK/LEADER	2231	3231	26	5.100,00	2.700,00	2.400,00	5.100,00	2.700,00	2.400,00
SU 22 / 32	Summe Aufwendungen / Auszahlungen operative Gebarung				16.400,00	25.000,00	-8.600,00	9.100,00	17.700,00	-8.600,00
SA 0 / SA 1	(0) Nettoergebnis (21 - 22) / (1) Geldfluss operative Gebarung (31 - 32)				-16.400,00	-25.000,00	8.600,00	-9.100,00	-17.700,00	8.600,00
SA01	Saldo (01) Haushaltsrücklagen (230 - 240)				0,00	0,00	0,00	0,00	0,00	0,00
SA00	Saldo (00) Nettoergebnis nach Haushaltsrücklagen (Saldo 0 + Saldo 01)				-16.400,00	-25.000,00	8.600,00			

1. Nachtragsvoranschlag 2024

Marktgemeinde Königstetten

NVA Ergebnis- und Finanzierungsvoranschlag Detailnachweis

	MVAG EH FH	VC QU	Ergebnisvoranschlag			Finanzierungsvoranschlag		
			VA 2024 inkl. NVA	VA 2024	1. NVA	VA 2024 inkl. NVA	VA 2024	1. NVA
Investive Gebarung								
SU 33	Summe Einzahlungen investive Gebarung					0,00	0,00	0,00
1/031000-070000	Aktivierungsfähige Rechte - Flächenwidmungsplan/Bebbauungsplan	3411 2 42				8.500,00	30.000,00	-21.500,00
SU 34	Summe Auszahlungen investive Gebarung					8.500,00	30.000,00	-21.500,00
SA2	Saldo (2) Geldfluss aus der Investiven Gebarung (33 – 34)					-8.500,00	-30.000,00	21.500,00
SA3	Saldo (3) Nettofinanzierungssaldo (Saldo 1 + Saldo 2)					-17.600,00	-47.700,00	30.100,00
Finanzierungstätigkeit								
SU 35	Summe Einzahlungen aus der Finanzierungstätigkeit					0,00	0,00	0,00
SU 36	Summe Auszahlungen aus der Finanzierungstätigkeit					0,00	0,00	0,00
SA4	Saldo (4) Geldfluss aus der Finanzierungstätigkeit (35 – 36)					0,00	0,00	0,00
SA5	Saldo (5) Geldfluss aus der voranschlagswirksamen Gebarung (Saldo 3 + Saldo 4)					-17.600,00	-47.700,00	30.100,00
032	Vermessungsamt							
032000	Vermessungsamt							
Operative Gebarung								
SU 21 / 31	Summe Erträge / Einzahlungen operative Gebarung		0,00	0,00	0,00	0,00	0,00	0,00
1/032000-728000	Vermarktung Gemeindegebiet	2225 3225 24	1.000,00	600,00	400,00	1.000,00	600,00	400,00
SU 22 / 32	Summe Aufwendungen / Auszahlungen operative Gebarung		1.000,00	600,00	400,00	1.000,00	600,00	400,00
SA 0 / SA 1	(0) Nettoergebnis (21 - 22) / (1) Geldfluss operative Gebarung (31 – 32)		-1.000,00	-600,00	-400,00	-1.000,00	-600,00	-400,00
SA01	Saldo (01) Haushaltsrücklagen (230 - 240)		0,00	0,00	0,00	0,00	0,00	0,00
SA00	Saldo (00) Nettoergebnis nach Haushaltsrücklagen (Saldo 0 + Saldo 01)		-1.000,00	-600,00	-400,00			
Investive Gebarung								
SU 33	Summe Einzahlungen investive Gebarung					0,00	0,00	0,00
SU 34	Summe Auszahlungen investive Gebarung					0,00	0,00	0,00
SA2	Saldo (2) Geldfluss aus der Investiven Gebarung (33 – 34)					0,00	0,00	0,00
SA3	Saldo (3) Nettofinanzierungssaldo (Saldo 1 + Saldo 2)					-1.000,00	-600,00	-400,00
Finanzierungstätigkeit								
SU 35	Summe Einzahlungen aus der Finanzierungstätigkeit					0,00	0,00	0,00
SU 36	Summe Auszahlungen aus der Finanzierungstätigkeit					0,00	0,00	0,00
SA4	Saldo (4) Geldfluss aus der Finanzierungstätigkeit (35 – 36)					0,00	0,00	0,00
SA5	Saldo (5) Geldfluss aus der voranschlagswirksamen Gebarung (Saldo 3 + Saldo 4)					-1.000,00	-600,00	-400,00

1. Nachtragsvoranschlag 2024

Marktgemeinde Königstetten

NVA Ergebnis- und Finanzierungsvoranschlag Detailnachweis

	MVAG	VC QU	Ergebnisvoranschlag		Finanzierungsvoranschlag					
			EH	FH	VA 2024 inkl. NVA	VA 2024	1. NVA	VA 2024 inkl. NVA	VA 2024	1. NVA
06	Sonstige Maßnahmen									
060	Beiträge an Verbände, Vereine oder sonstige Organisationen									
060000	Beiträge an Verbände, Vereine und sonstige Organisationen									
Operative Gebarung										
SU 21 / 31	Summe Erträge / Einzahlungen operative Gebarung				0,00	0,00	0,00	0,00	0,00	0,00
1/060000-726000	Beiträge an Gde. Vertr. Verb.	2225 3225 24			13.700,00	13.700,00		13.700,00	13.700,00	
SU 22 / 32	Summe Aufwendungen / Auszahlungen operative Gebarung				13.700,00	13.700,00	0,00	13.700,00	13.700,00	0,00
SA 0 / SA 1	(0) Nettoergebnis (21 - 22) / (1) Geldfluss operative Gebarung (31 - 32)				-13.700,00	-13.700,00	0,00	-13.700,00	-13.700,00	0,00
SA01	Saldo (01) Haushaltsrücklagen (230 - 240)				0,00	0,00	0,00	0,00	0,00	0,00
SA00	Saldo (00) Nettoergebnis nach Haushaltsrücklagen (Saldo 0 + Saldo 01)				-13.700,00	-13.700,00	0,00			
Investive Gebarung										
SU 33	Summe Einzahlungen investive Gebarung						0,00	0,00	0,00	0,00
SU 34	Summe Auszahlungen investive Gebarung						0,00	0,00	0,00	0,00
SA2	Saldo (2) Geldfluss aus der Investiven Gebarung (33 - 34)						0,00	0,00	0,00	0,00
SA3	Saldo (3) Nettofinanzierungssaldo (Saldo 1 + Saldo 2)						-13.700,00	-13.700,00	0,00	0,00
Finanzierungstätigkeit										
SU 35	Summe Einzahlungen aus der Finanzierungstätigkeit						0,00	0,00	0,00	0,00
SU 36	Summe Auszahlungen aus der Finanzierungstätigkeit						0,00	0,00	0,00	0,00
SA4	Saldo (4) Geldfluss aus der Finanzierungstätigkeit (35 - 36)						0,00	0,00	0,00	0,00
SA5	Saldo (5) Geldfluss aus der voranschlagswirksamen Gebarung (Saldo 3 + Saldo 4)						-13.700,00	-13.700,00	0,00	0,00
062	Ehrungen und Auszeichnungen									
062000	Ehrungen und Auszeichnungen									
Operative Gebarung										
SU 21 / 31	Summe Erträge / Einzahlungen operative Gebarung				0,00	0,00	0,00	0,00	0,00	0,00
1/062000-728000	Ehrungen und Auszeichnungen	2225 3225 24			6.000,00	6.000,00		6.000,00	6.000,00	
SU 22 / 32	Summe Aufwendungen / Auszahlungen operative Gebarung				6.000,00	6.000,00	0,00	6.000,00	6.000,00	0,00
SA 0 / SA 1	(0) Nettoergebnis (21 - 22) / (1) Geldfluss operative Gebarung (31 - 32)				-6.000,00	-6.000,00	0,00	-6.000,00	-6.000,00	0,00
SA01	Saldo (01) Haushaltsrücklagen (230 - 240)				0,00	0,00	0,00	0,00	0,00	0,00
SA00	Saldo (00) Nettoergebnis nach Haushaltsrücklagen (Saldo 0 + Saldo 01)				-6.000,00	-6.000,00	0,00			
Investive Gebarung										
SU 33	Summe Einzahlungen investive Gebarung						0,00	0,00	0,00	0,00
SU 34	Summe Auszahlungen investive Gebarung						0,00	0,00	0,00	0,00
SA2	Saldo (2) Geldfluss aus der Investiven Gebarung (33 - 34)						0,00	0,00	0,00	0,00
SA3	Saldo (3) Nettofinanzierungssaldo (Saldo 1 + Saldo 2)						-6.000,00	-6.000,00	0,00	0,00

1. Nachtragsvoranschlag 2024

Marktgemeinde Königstetten

NVA Ergebnis- und Finanzierungsvoranschlag Detailnachweis

	MVAG	VC QU	Ergebnisvoranschlag			Finanzierungsvoranschlag						
			EH	FH	VA 2024 inkl. NVA	VA 2024	1. NVA	VA 2024 inkl. NVA	VA 2024	1. NVA		
Finanzierungstätigkeit												
SU 35			Summe Einzahlungen aus der Finanzierungstätigkeit				0,00	0,00	0,00			
SU 36			Summe Auszahlungen aus der Finanzierungstätigkeit				0,00	0,00	0,00			
SA4			Saldo (4) Geldfluss aus der Finanzierungstätigkeit (35 – 36)				0,00	0,00	0,00			
SA5			Saldo (5) Geldfluss aus der voranschlagswirksamen Gebarung (Saldo 3 + Saldo 4)				-6.000,00	-6.000,00	0,00			
09 Personalbetreuung												
091 Personalausbildung und Personalfortbildung												
091000 Personalausbildung und Personalfortbildung												
Operative Gebarung												
SU 21 / 31			Summe Erträge / Einzahlungen operative Gebarung			0,00	0,00	0,00	0,00	0,00		
1/091000-728000			Schulung der Bediensteten	2225	3225	24	11.000,00	9.000,00	2.000,00	11.000,00	9.000,00	2.000,00
SU 22 / 32			Summe Aufwendungen / Auszahlungen operative Gebarung			11.000,00	9.000,00	2.000,00	11.000,00	9.000,00	2.000,00	
SA 0 / SA 1			(0) Nettoergebnis (21 - 22) / (1) Geldfluss operative Gebarung (31 – 32)			-11.000,00	-9.000,00	-2.000,00	-11.000,00	-9.000,00	-2.000,00	
SA01			Saldo (01) Haushaltsrücklagen (230 - 240)			0,00	0,00	0,00	0,00	0,00	0,00	
SA00			Saldo (00) Nettoergebnis nach Haushaltsrücklagen (Saldo 0 + Saldo 01)			-11.000,00	-9.000,00	-2.000,00				
Investive Gebarung												
SU 33			Summe Einzahlungen investive Gebarung				0,00	0,00	0,00	0,00		
SU 34			Summe Auszahlungen investive Gebarung				0,00	0,00	0,00	0,00		
SA2			Saldo (2) Geldfluss aus der Investiven Gebarung (33 – 34)				0,00	0,00	0,00	0,00		
SA3			Saldo (3) Nettofinanzierungssaldo (Saldo 1 + Saldo 2)				-11.000,00	-9.000,00	-2.000,00			
Finanzierungstätigkeit												
SU 35			Summe Einzahlungen aus der Finanzierungstätigkeit				0,00	0,00	0,00	0,00		
SU 36			Summe Auszahlungen aus der Finanzierungstätigkeit				0,00	0,00	0,00	0,00		
SA4			Saldo (4) Geldfluss aus der Finanzierungstätigkeit (35 – 36)				0,00	0,00	0,00	0,00		
SA5			Saldo (5) Geldfluss aus der voranschlagswirksamen Gebarung (Saldo 3 + Saldo 4)				-11.000,00	-9.000,00	-2.000,00			
094 Gemeinschaftspflege												
094000 Gemeinschaftspflege												
Operative Gebarung												
SU 21 / 31			Summe Erträge / Einzahlungen operative Gebarung			0,00	0,00	0,00	0,00	0,00		
1/094000-728000			Sonst. Ausgaben	2225	3225	24	5.000,00	5.000,00		5.000,00	5.000,00	
SU 22 / 32			Summe Aufwendungen / Auszahlungen operative Gebarung			5.000,00	5.000,00	0,00	5.000,00	5.000,00	0,00	
SA 0 / SA 1			(0) Nettoergebnis (21 - 22) / (1) Geldfluss operative Gebarung (31 – 32)			-5.000,00	-5.000,00	0,00	-5.000,00	-5.000,00	0,00	
SA01			Saldo (01) Haushaltsrücklagen (230 - 240)			0,00	0,00	0,00	0,00	0,00	0,00	
SA00			Saldo (00) Nettoergebnis nach Haushaltsrücklagen (Saldo 0 + Saldo 01)			-5.000,00	-5.000,00	0,00				

1. Nachtragsvoranschlag 2024

Marktgemeinde Königstetten

NVA Ergebnis- und Finanzierungsvoranschlag Detailnachweis

	MVAG		VC QU	Ergebnisvoranschlag			Finanzierungsvoranschlag		
	EH	FH		VA 2024 inkl. NVA	VA 2024	1. NVA	VA 2024 inkl. NVA	VA 2024	1. NVA
Investive Gebarung									
SU 33			Summe Einzahlungen investive Gebarung				0,00	0,00	0,00
SU 34			Summe Auszahlungen investive Gebarung				0,00	0,00	0,00
SA2			Saldo (2) Geldfluss aus der Investiven Gebarung (33 – 34)				0,00	0,00	0,00
SA3			Saldo (3) Nettofinanzierungssaldo (Saldo 1 + Saldo 2)				-5.000,00	-5.000,00	0,00
Finanzierungstätigkeit									
SU 35			Summe Einzahlungen aus der Finanzierungstätigkeit				0,00	0,00	0,00
SU 36			Summe Auszahlungen aus der Finanzierungstätigkeit				0,00	0,00	0,00
SA4			Saldo (4) Geldfluss aus der Finanzierungstätigkeit (35 – 36)				0,00	0,00	0,00
SA5			Saldo (5) Geldfluss aus der voranschlagswirksamen Gebarung (Saldo 3 + Saldo 4)				-5.000,00	-5.000,00	0,00

1. Nachtragsvoranschlag 2024

Marktgemeinde Königstetten

NVA Ergebnis- und Finanzierungsvoranschlag Detailnachweis

		MVAG		VC QU	Ergebnisvoranschlag			Finanzierungsvoranschlag		
		EH	FH		VA 2024 inkl. NVA	VA 2024	1. NVA	VA 2024 inkl. NVA	VA 2024	1. NVA
1 Öffentliche Ordnung und Sicherheit										
13	Sonderpolizei									
131	Bau- und Feuerpolizei									
131000	Bau- und Feuerpolizei									
Operative Gebarung										
2/131000+816000	Ersatz Sachverständigenhonorare	2114	3114	13	5.000,00	5.000,00		5.000,00	5.000,00	
SU 21 / 31	Summe Erträge / Einzahlungen operative Gebarung				5.000,00	5.000,00	0,00	5.000,00	5.000,00	0,00
1/131000-640200	Sachverständigenhonorare	2222	3222	24	15.000,00	15.000,00		15.000,00	15.000,00	
1/131000-728000	Sonst. Ausgaben	2225	3225	24		100,00	-100,00		100,00	-100,00
SU 22 / 32	Summe Aufwendungen / Auszahlungen operative Gebarung				15.000,00	15.100,00	-100,00	15.000,00	15.100,00	-100,00
SA 0 / SA 1	(0) Nettoergebnis (21 - 22) / (1) Geldfluss operative Gebarung (31 - 32)				-10.000,00	-10.100,00	100,00	-10.000,00	-10.100,00	100,00
SA01	Saldo (01) Haushaltsrücklagen (230 - 240)				0,00	0,00	0,00	0,00	0,00	0,00
SA00	Saldo (00) Nettoergebnis nach Haushaltsrücklagen (Saldo 0 + Saldo 01)				-10.000,00	-10.100,00	100,00			
Investive Gebarung										
SU 33	Summe Einzahlungen investive Gebarung							0,00	0,00	0,00
SU 34	Summe Auszahlungen investive Gebarung							0,00	0,00	0,00
SA2	Saldo (2) Geldfluss aus der Investiven Gebarung (33 - 34)							0,00	0,00	0,00
SA3	Saldo (3) Nettofinanzierungssaldo (Saldo 1 + Saldo 2)							-10.000,00	-10.100,00	100,00
Finanzierungstätigkeit										
SU 35	Summe Einzahlungen aus der Finanzierungstätigkeit							0,00	0,00	0,00
SU 36	Summe Auszahlungen aus der Finanzierungstätigkeit							0,00	0,00	0,00
SA4	Saldo (4) Geldfluss aus der Finanzierungstätigkeit (35 - 36)							0,00	0,00	0,00
SA5	Saldo (5) Geldfluss aus der voranschlagswirksamen Gebarung (Saldo 3 + Saldo 4)							-10.000,00	-10.100,00	100,00
133	Veterinärpolizei									
133000	Veterinärpolizei									
Operative Gebarung										
2/133000+808000	Erlöse Hundemarken	2116	3116	16	100,00	100,00		100,00	100,00	
SU 21 / 31	Summe Erträge / Einzahlungen operative Gebarung				100,00	100,00	0,00	100,00	100,00	0,00
1/133000-413000	Hundemarken	2221	3221	23	100,00	100,00		100,00	100,00	
SU 22 / 32	Summe Aufwendungen / Auszahlungen operative Gebarung				100,00	100,00	0,00	100,00	100,00	0,00
SA 0 / SA 1	(0) Nettoergebnis (21 - 22) / (1) Geldfluss operative Gebarung (31 - 32)				0,00	0,00	0,00	0,00	0,00	0,00
SA01	Saldo (01) Haushaltsrücklagen (230 - 240)				0,00	0,00	0,00	0,00	0,00	0,00
SA00	Saldo (00) Nettoergebnis nach Haushaltsrücklagen (Saldo 0 + Saldo 01)				0,00	0,00	0,00			
Investive Gebarung										
SU 33	Summe Einzahlungen investive Gebarung							0,00	0,00	0,00

1. Nachtragsvoranschlag 2024

Marktgemeinde Königstetten

NVA Ergebnis- und Finanzierungsvoranschlag Detailnachweis

	MVAG	VC QU	Ergebnisvoranschlag			Finanzierungsvoranschlag			
			EH	FH	VA 2024 inkl. NVA	VA 2024	1. NVA	VA 2024 inkl. NVA	VA 2024
SU 34			Summe Auszahlungen investive Gebarung				0,00	0,00	0,00
SA2			Saldo (2) Geldfluss aus der Investiven Gebarung (33 – 34)				0,00	0,00	0,00
SA3			Saldo (3) Nettofinanzierungssaldo (Saldo 1 + Saldo 2)				0,00	0,00	0,00
Finanzierungstätigkeit									
SU 35			Summe Einzahlungen aus der Finanzierungstätigkeit				0,00	0,00	0,00
SU 36			Summe Auszahlungen aus der Finanzierungstätigkeit				0,00	0,00	0,00
SA4			Saldo (4) Geldfluss aus der Finanzierungstätigkeit (35 – 36)				0,00	0,00	0,00
SA5			Saldo (5) Geldfluss aus der voranschlagswirksamen Gebarung (Saldo 3 + Saldo 4)				0,00	0,00	0,00
16			Feuerwehrwesen						
163			Freiwillige Feuerwehren						
163000			Freiwillige Feuerwehren						
Operative Gebarung									
SU 21 / 31			Summe Erträge / Einzahlungen operative Gebarung			0,00	0,00	0,00	0,00
1/163000-680000			Planmäßige Abschreibung	2226		13.100,00	13.100,00		
1/163000-754000			Subvention Freiw. Feuerwehr	2231 3231 26		7.500,00	5.000,00	2.500,00	7.500,00
SU 22 / 32			Summe Aufwendungen / Auszahlungen operative Gebarung			20.600,00	18.100,00	2.500,00	7.500,00
SA 0 / SA 1			(0) Nettoergebnis (21 - 22) / (1) Geldfluss operative Gebarung (31 – 32)			-20.600,00	-18.100,00	-2.500,00	-7.500,00
SA01			Saldo (01) Haushaltsrücklagen (230 - 240)			0,00	0,00	0,00	0,00
SA00			Saldo (00) Nettoergebnis nach Haushaltsrücklagen (Saldo 0 + Saldo 01)			-20.600,00	-18.100,00	-2.500,00	
Investive Gebarung									
SU 33			Summe Einzahlungen investive Gebarung				0,00	0,00	0,00
SU 34			Summe Auszahlungen investive Gebarung				0,00	0,00	0,00
SA2			Saldo (2) Geldfluss aus der Investiven Gebarung (33 – 34)				0,00	0,00	0,00
SA3			Saldo (3) Nettofinanzierungssaldo (Saldo 1 + Saldo 2)				-7.500,00	-5.000,00	-2.500,00
Finanzierungstätigkeit									
SU 35			Summe Einzahlungen aus der Finanzierungstätigkeit				0,00	0,00	0,00
SU 36			Summe Auszahlungen aus der Finanzierungstätigkeit				0,00	0,00	0,00
SA4			Saldo (4) Geldfluss aus der Finanzierungstätigkeit (35 – 36)				0,00	0,00	0,00
SA5			Saldo (5) Geldfluss aus der voranschlagswirksamen Gebarung (Saldo 3 + Saldo 4)				-7.500,00	-5.000,00	-2.500,00
164			Förderung der Brandbekämpfung und Brandverhütung						
164000			Förderung der Brandbekämpfung und Brandverhütung						
Operative Gebarung									
SU 21 / 31			Summe Erträge / Einzahlungen operative Gebarung			0,00	0,00	0,00	0,00
1/164000-451000			Beheizung	2221 3221 23		3.000,00	7.000,00	-4.000,00	3.000,00
1/164000-600000			Strom	2222 3222 24		3.000,00	2.500,00	500,00	3.000,00

1. Nachtragsvoranschlag 2024

Marktgemeinde Königstetten

NVA Ergebnis- und Finanzierungsvoranschlag Detailnachweis

		MVAG		VC QU	Ergebnisvoranschlag			Finanzierungsvoranschlag		
		EH	FH		VA 2024 inkl. NVA	VA 2024	1. NVA	VA 2024 inkl. NVA	VA 2024	1. NVA
1/164000-614000	Instandhaltung Gebäude	2224	3224	24	9.000,00	3.000,00	6.000,00	9.000,00	3.000,00	6.000,00
1/164000-670000	Versicherung FFW	2222	3222	24	3.100,00	3.200,00	-100,00	3.100,00	3.200,00	-100,00
1/164000-711000	Steuern und Abgaben	2225	3225	24	3.000,00	300,00	2.700,00	3.000,00	300,00	2.700,00
1/164000-728000	Sonst. Ausgaben	2225	3225	24	4.000,00	1.200,00	2.800,00	4.000,00	1.200,00	2.800,00
SU 22 / 32	Summe Aufwendungen / Auszahlungen operative Gebarung				25.100,00	17.200,00	7.900,00	25.100,00	17.200,00	7.900,00
SA 0 / SA 1	(0) Nettoergebnis (21 - 22) / (1) Geldfluss operative Gebarung (31 - 32)				-25.100,00	-17.200,00	-7.900,00	-25.100,00	-17.200,00	-7.900,00
SA01	Saldo (01) Haushaltsrücklagen (230 - 240)				0,00	0,00	0,00	0,00	0,00	0,00
SA00	Saldo (00) Nettoergebnis nach Haushaltsrücklagen (Saldo 0 + Saldo 01)				-25.100,00	-17.200,00	-7.900,00			
Investive Gebarung										
SU 33	Summe Einzahlungen investive Gebarung							0,00	0,00	0,00
SU 34	Summe Auszahlungen investive Gebarung							0,00	0,00	0,00
SA2	Saldo (2) Geldfluss aus der Investiven Gebarung (33 - 34)							0,00	0,00	0,00
SA3	Saldo (3) Nettofinanzierungssaldo (Saldo 1 + Saldo 2)							-25.100,00	-17.200,00	-7.900,00
Finanzierungstätigkeit										
SU 35	Summe Einzahlungen aus der Finanzierungstätigkeit							0,00	0,00	0,00
SU 36	Summe Auszahlungen aus der Finanzierungstätigkeit							0,00	0,00	0,00
SA4	Saldo (4) Geldfluss aus der Finanzierungstätigkeit (35 - 36)							0,00	0,00	0,00
SA5	Saldo (5) Geldfluss aus der voranschlagswirksamen Gebarung (Saldo 3 + Saldo 4)							-25.100,00	-17.200,00	-7.900,00
17	Katastrophendienst									
179	Sonstige Einrichtungen und Maßnahmen									
179000	Sonstige Einrichtungen und Maßnahmen									
Operative Gebarung										
SU 21 / 31	Summe Erträge / Einzahlungen operative Gebarung				0,00	0,00	0,00	0,00	0,00	0,00
1/179000-764000	Katastrophendienst	2234	3234	27	15.000,00	600,00	14.400,00	15.000,00	600,00	14.400,00
SU 22 / 32	Summe Aufwendungen / Auszahlungen operative Gebarung				15.000,00	600,00	14.400,00	15.000,00	600,00	14.400,00
SA 0 / SA 1	(0) Nettoergebnis (21 - 22) / (1) Geldfluss operative Gebarung (31 - 32)				-15.000,00	-600,00	-14.400,00	-15.000,00	-600,00	-14.400,00
SA01	Saldo (01) Haushaltsrücklagen (230 - 240)				0,00	0,00	0,00	0,00	0,00	0,00
SA00	Saldo (00) Nettoergebnis nach Haushaltsrücklagen (Saldo 0 + Saldo 01)				-15.000,00	-600,00	-14.400,00			
Investive Gebarung										
SU 33	Summe Einzahlungen investive Gebarung							0,00	0,00	0,00
SU 34	Summe Auszahlungen investive Gebarung							0,00	0,00	0,00
SA2	Saldo (2) Geldfluss aus der Investiven Gebarung (33 - 34)							0,00	0,00	0,00
SA3	Saldo (3) Nettofinanzierungssaldo (Saldo 1 + Saldo 2)							-15.000,00	-600,00	-14.400,00
Finanzierungstätigkeit										
SU 35	Summe Einzahlungen aus der Finanzierungstätigkeit							0,00	0,00	0,00
SU 36	Summe Auszahlungen aus der Finanzierungstätigkeit							0,00	0,00	0,00

1. Nachtragsvoranschlag 2024

Marktgemeinde Königstetten

NVA Ergebnis- und Finanzierungsvoranschlag Detailnachweis

	MVAG	VC QU	Ergebnisvoranschlag			Finanzierungsvoranschlag			
			EH	FH	VA 2024 inkl. NVA	VA 2024	1. NVA	VA 2024 inkl. NVA	VA 2024
SA4			Saldo (4) Geldfluss aus der Finanzierungstätigkeit (35 – 36)				0,00	0,00	0,00
SA5			Saldo (5) Geldfluss aus der voranschlagswirksamen Gebarung (Saldo 3 + Saldo 4)				-15.000,00	-600,00	-14.400,00
18			Landesverteidigung						
180			Zivilschutz						
180000			Zivilschutz						
Operative Gebarung									
SU 21 / 31			Summe Erträge / Einzahlungen operative Gebarung			0,00	0,00	0,00	0,00
1/180000-726000			Mitgliedsbeitrag Zivilschutzverband	2225 3225 24	600,00	600,00	600,00	600,00	
1/180000-728000			Entgelte für sonstige Leistungen	2225 3225 24	500,00	500,00	500,00	500,00	
SU 22 / 32			Summe Aufwendungen / Auszahlungen operative Gebarung			1.100,00	1.100,00	1.100,00	0,00
SA 0 / SA 1			(0) Nettoergebnis (21 - 22) / (1) Geldfluss operative Gebarung (31 – 32)			-1.100,00	-1.100,00	-1.100,00	0,00
SA01			Saldo (01) Haushaltsrücklagen (230 - 240)			0,00	0,00	0,00	0,00
SA00			Saldo (00) Nettoergebnis nach Haushaltsrücklagen (Saldo 0 + Saldo 01)			-1.100,00	-1.100,00	0,00	0,00
Investive Gebarung									
SU 33			Summe Einzahlungen investive Gebarung				0,00	0,00	0,00
SU 34			Summe Auszahlungen investive Gebarung				0,00	0,00	0,00
SA2			Saldo (2) Geldfluss aus der Investiven Gebarung (33 – 34)				0,00	0,00	0,00
SA3			Saldo (3) Nettofinanzierungssaldo (Saldo 1 + Saldo 2)				-1.100,00	-1.100,00	0,00
Finanzierungstätigkeit									
SU 35			Summe Einzahlungen aus der Finanzierungstätigkeit				0,00	0,00	0,00
SU 36			Summe Auszahlungen aus der Finanzierungstätigkeit				0,00	0,00	0,00
SA4			Saldo (4) Geldfluss aus der Finanzierungstätigkeit (35 – 36)				0,00	0,00	0,00
SA5			Saldo (5) Geldfluss aus der voranschlagswirksamen Gebarung (Saldo 3 + Saldo 4)				-1.100,00	-1.100,00	0,00

1. Nachtragsvoranschlag 2024

Marktgemeinde Königstetten

NVA Ergebnis- und Finanzierungsvoranschlag Detailnachweis

		MVAG		VC QU	Ergebnisvoranschlag			Finanzierungsvoranschlag		
		EH	FH		VA 2024 inkl. NVA	VA 2024	1. NVA	VA 2024 inkl. NVA	VA 2024	1. NVA
2 Unterricht, Erziehung, Sport und Wissenschaft										
21	Allgemeinbildender Unterricht									
211	Volksschulen									
211000	1. Schule									
Operative Gebarung										
2/211000+810000	Elternbeiträge Nachmittagsbetreuung	2114	3114	13	78.000,00	69.000,00	9.000,00	78.000,00	69.000,00	9.000,00
2/211000+810100	Essensbeiträge	2114	3114	13	35.000,00	31.000,00	4.000,00	35.000,00	31.000,00	4.000,00
2/211000+810300	ÖMAG Einspeisungserträge	2114	3114	13	100,00	500,00	-400,00	100,00	500,00	-400,00
2/211000+810400	Einspeisung Energiegemeinschaft	2114	3114	13	300,00	300,00		300,00	300,00	
2/211000+811000	Mieten für VS (Vereine)	2115	3115	14	5.000,00	5.000,00		5.000,00	5.000,00	
2/211000+813000	Erträge aus der Auflösung von Investitionszuschüssen (Kapitaltransfers)	2127			8.500,00	6.900,00	1.600,00			
2/211000+816000	Schulumlage	2114	3114	13	7.500,00	3.800,00	3.700,00	7.500,00	3.800,00	3.700,00
2/211000+828000	Rückersatz von Ausgaben	2116	3116	18		100,00	-100,00		100,00	-100,00
2/211000+861000	Zuwendungen des Landes	2121	3121	15	61.200,00	50.500,00	10.700,00	61.200,00	50.500,00	10.700,00
2/211000+861100	Transfers von Ländern Nachmittagsbetreuung, Ferien	2121	3121	15	18.000,00	21.000,00	-3.000,00	18.000,00	21.000,00	-3.000,00
SU 21 / 31	Summe Erträge / Einzahlungen operative Gebarung				213.600,00	188.100,00	25.500,00	205.100,00	181.200,00	23.900,00
1/211000-400100	Geringwertige Anschaffungen (GWG)	2221	3221	23	40.000,00	15.000,00	25.000,00	40.000,00	15.000,00	25.000,00
1/211000-451000	Beheizung	2221	3221	23	10.000,00	10.000,00		10.000,00	10.000,00	
1/211000-454000	Reinigungsmaterial	2221	3221	23	1.500,00	2.500,00	-1.000,00	1.500,00	2.500,00	-1.000,00
1/211000-456000	Büromaterial	2221	3221	23	500,00	1.100,00	-600,00	500,00	1.100,00	-600,00
1/211000-459000	Sonst. Verbrauchsgüter	2221	3221	23	3.700,00	4.300,00	-600,00	3.700,00	4.300,00	-600,00
1/211000-459200	Nachmittagsbetreuung	2221	3221	23	76.000,00	68.000,00	8.000,00	76.000,00	68.000,00	8.000,00
1/211000-459300	Essen/Lebensmittel	2221	3221	23	32.000,00	32.000,00		32.000,00	32.000,00	
1/211000-480000	Reinigung durch Fremdfirmen	2221	3221	23	65.000,00	63.000,00	2.000,00	65.000,00	63.000,00	2.000,00
1/211000-510000	Geldbezüge VB Verwaltung	2211	3211	20	7.000,00	6.800,00	200,00	7.000,00	6.800,00	200,00
1/211000-511000	Geldbezüge VB handwerkli.Verw.	2211	3211	20	104.000,00	99.000,00	5.000,00	104.000,00	99.000,00	5.000,00
1/211000-511100	Geldbezüge VB Ferialbedienstete	2211	3211	20	2.300,00	3.300,00	-1.000,00	2.300,00	3.300,00	-1.000,00
1/211000-567000	Belohnungen, Geldaushilfen und Leistungsprämien	2213	3213	20	1.000,00	1.300,00	-300,00	800,00	1.300,00	-500,00
1/211000-569000	Sonstige Nebengebühren	2211	3211	20	3.500,00	3.000,00	500,00	3.500,00	3.000,00	500,00
1/211000-580000	DGB zum Ausgleichsfonds für Familienbeihilfen	2212	3212	20	4.400,00	4.100,00	300,00	4.400,00	4.100,00	300,00
1/211000-582000	DGB SV	2212	3212	20	25.000,00	22.000,00	3.000,00	25.000,00	22.000,00	3.000,00
1/211000-592000	Dotierung von Rückstellungen für Jubiläumszuwendungen	2214			300,00	1.100,00	-800,00			
1/211000-600000	Strom	2222	3222	24	5.000,00	5.000,00		6.000,00	5.000,00	1.000,00

1. Nachtragsvoranschlag 2024

Marktgemeinde Königstetten

NVA Ergebnis- und Finanzierungsvoranschlag Detailnachweis

		MVAG		VC QU	Ergebnisvoranschlag		Finanzierungsvoranschlag			
		EH	FH		VA 2024 inkl. NVA	VA 2024	1. NVA	VA 2024 inkl. NVA	VA 2024	1. NVA
1/211000-614000	Instandhaltung Gebäude VS	2224	3224	24	25.000,00	20.000,00	5.000,00	25.000,00	20.000,00	5.000,00
1/211000-616000	Instandhaltung EDV	2224	3224	24	1.000,00	1.000,00		1.000,00	1.000,00	
1/211000-618000	Instandhaltung Einrichtung VS	2224	3224	24	6.000,00	4.500,00	1.500,00	6.000,00	4.500,00	1.500,00
1/211000-619000	Instandhaltung Sport- und Turnplätze	2224	3224	24	1.700,00	1.700,00		1.700,00	1.700,00	
1/211000-631000	Telefongebühren	2222	3222	24	1.600,00	1.600,00		1.600,00	1.600,00	
1/211000-650000	Kreditzinsen	2241	3241	25	76.300,00	76.700,00	-400,00	76.300,00	76.700,00	-400,00
1/211000-670000	Versicherung VS	2222	3222	24	6.500,00	6.500,00		6.500,00	6.500,00	
1/211000-680000	Planmäßige Abschreibung	2226			149.800,00	147.700,00	2.100,00			
1/211000-711000	Steuern und Abgaben	2225	3225	24	15.200,00	15.000,00	200,00	15.200,00	15.000,00	200,00
1/211000-724000	Reisegebühren	2225	3225	24	200,00	100,00	100,00	200,00	100,00	100,00
1/211000-725000	Lehrer- und Schülerbücherei	2225	3225	24	500,00	500,00		500,00	500,00	
1/211000-728000	Sonst. Ausgaben	2225	3225	24	2.000,00	2.000,00		2.000,00	2.000,00	
1/211000-728100	Unterrichtsfilmbeitrag	2225	3225	24	900,00	1.100,00	-200,00	900,00	1.100,00	-200,00
1/211000-728200	Unterrichtsmaterial	2225	3225	24	6.000,00	5.000,00	1.000,00	6.000,00	5.000,00	1.000,00
1/211000-752000	Transfers an Gemeindeverbände/Volksschulen	2231	3231	26	7.000,00	7.000,00		7.000,00	7.000,00	
1/211000-768000	Dispenz Sonstige Transfers an private Haushalte	2234	3234		200,00		200,00	200,00		200,00
SU 22 / 32	Summe Aufwendungen / Auszahlungen operative Gebarung				681.100,00	631.900,00	49.200,00	531.800,00	483.100,00	48.700,00
SA 0 / SA 1	(0) Nettoergebnis (21 - 22) / (1) Geldfluss operative Gebarung (31 - 32)				-467.500,00	-443.800,00	-23.700,00	-326.700,00	-301.900,00	-24.800,00
SA01	Saldo (01) Haushaltsrücklagen (230 - 240)				0,00	0,00	0,00	0,00	0,00	0,00
SA00	Saldo (00) Nettoergebnis nach Haushaltsrücklagen (Saldo 0 + Saldo 01)				-467.500,00	-443.800,00	-23.700,00			
Investive Gebarung										
2/211000+300000	Kapitaltransfers von Bund, KIP		3331					59.000,00	7.500,00	51.500,00
2/211000+301000	Kapitaltransfers von Ländern, Landesfonds und Landeskammern		3331	33				35.800,00		35.800,00
2/211000+307000	Kapitaltransfers von privaten Haushalten und privaten Organisationen ohne Erwerbszweck und andere		3334	34				2.000,00		2.000,00
SU 33	Summe Einzahlungen investive Gebarung							96.800,00	7.500,00	89.300,00
1/211000-010000	Gebäude und Bauten		3413	2 40				75.000,00		75.000,00
1/211000-042000	Ausstattung/Schulmöbel		3415	2 41					5.000,00	-5.000,00
1/211000-042100	EDV Ausstattung		3415	2 41				1.500,00	3.000,00	-1.500,00
1/211000-050000	Sonderanlagen		3412	2				11.100,00	8.000,00	3.100,00
SU 34	Summe Auszahlungen investive Gebarung							87.600,00	16.000,00	71.600,00
SA2	Saldo (2) Geldfluss aus der Investiven Gebarung (33 - 34)							9.200,00	-8.500,00	17.700,00
SA3	Saldo (3) Nettofinanzierungssaldo (Saldo 1 + Saldo 2)							-317.500,00	-310.400,00	-7.100,00
Finanzierungstätigkeit										
SU 35	Summe Einzahlungen aus der Finanzierungstätigkeit							0,00	0,00	0,00

1. Nachtragsvoranschlag 2024

Marktgemeinde Königstetten

NVA Ergebnis- und Finanzierungsvoranschlag Detailnachweis

		MVAG		VC QU	Ergebnisvoranschlag			Finanzierungsvoranschlag		
		EH	FH		VA 2024 inkl. NVA	VA 2024	1. NVA	VA 2024 inkl. NVA	VA 2024	1. NVA
1/211000-344100	Darlehen "Neubau VS"			3611	64			50.600,00	50.400,00	200,00
SU 36	Summe Auszahlungen aus der Finanzierungstätigkeit							50.600,00	50.400,00	200,00
SA4	Saldo (4) Geldfluss aus der Finanzierungstätigkeit (35 – 36)							-50.600,00	-50.400,00	-200,00
SA5	Saldo (5) Geldfluss aus der voranschlagswirksamen Gebarung (Saldo 3 + Saldo 4)							-368.100,00	-360.800,00	-7.300,00
212	Mittelschulen									
212000	Mittelschulen									
Operative Gebarung										
SU 21 / 31	Summe Erträge / Einzahlungen operative Gebarung							0,00	0,00	0,00
1/212000-752000	Transfers an Gemeindeverbände/Mittelschulen	2231	3231	26	158.000,00	160.000,00	-2.000,00	158.000,00	160.000,00	-2.000,00
SU 22 / 32	Summe Aufwendungen / Auszahlungen operative Gebarung							158.000,00	160.000,00	-2.000,00
SA 0 / SA 1	(0) Nettoergebnis (21 - 22) / (1) Geldfluss operative Gebarung (31 – 32)							-158.000,00	-160.000,00	2.000,00
SA01	Saldo (01) Haushaltsrücklagen (230 - 240)							0,00	0,00	0,00
SA00	Saldo (00) Nettoergebnis nach Haushaltsrücklagen (Saldo 0 + Saldo 01)							-158.000,00	-160.000,00	2.000,00
Investive Gebarung										
SU 33	Summe Einzahlungen investive Gebarung							0,00	0,00	0,00
SU 34	Summe Auszahlungen investive Gebarung							0,00	0,00	0,00
SA2	Saldo (2) Geldfluss aus der Investiven Gebarung (33 – 34)							0,00	0,00	0,00
SA3	Saldo (3) Nettofinanzierungssaldo (Saldo 1 + Saldo 2)							-158.000,00	-160.000,00	2.000,00
Finanzierungstätigkeit										
SU 35	Summe Einzahlungen aus der Finanzierungstätigkeit							0,00	0,00	0,00
SU 36	Summe Auszahlungen aus der Finanzierungstätigkeit							0,00	0,00	0,00
SA4	Saldo (4) Geldfluss aus der Finanzierungstätigkeit (35 – 36)							0,00	0,00	0,00
SA5	Saldo (5) Geldfluss aus der voranschlagswirksamen Gebarung (Saldo 3 + Saldo 4)							-158.000,00	-160.000,00	2.000,00
213	Sonderschulen									
213000	Sonderschulen									
Operative Gebarung										
SU 21 / 31	Summe Erträge / Einzahlungen operative Gebarung							0,00	0,00	0,00
1/213000-752000	Transfers an Gemeindeverbände/Sonderschulen	2231	3231	26	40.000,00	40.000,00		40.000,00	40.000,00	
1/213000-752100	Transfers an Gemeindeverbände/Sonderschulen Bau	2231	3231	26	10.200,00	10.200,00		10.200,00	10.200,00	
SU 22 / 32	Summe Aufwendungen / Auszahlungen operative Gebarung							50.200,00	50.200,00	0,00
SA 0 / SA 1	(0) Nettoergebnis (21 - 22) / (1) Geldfluss operative Gebarung (31 – 32)							-50.200,00	-50.200,00	0,00
SA01	Saldo (01) Haushaltsrücklagen (230 - 240)							0,00	0,00	0,00
SA00	Saldo (00) Nettoergebnis nach Haushaltsrücklagen (Saldo 0 + Saldo 01)							-50.200,00	-50.200,00	0,00

1. Nachtragsvoranschlag 2024

Marktgemeinde Königstetten

NVA Ergebnis- und Finanzierungsvoranschlag Detailnachweis

	MVAG	VC QU	Ergebnisvoranschlag			Finanzierungsvoranschlag				
			EH	FH	VA 2024 inkl. NVA	VA 2024	1. NVA	VA 2024 inkl. NVA	VA 2024	1. NVA
Investive Gebarung										
SU 33							0,00	0,00		0,00
SU 34							0,00	0,00		0,00
SA2							0,00	0,00		0,00
SA3							-50.200,00	-50.200,00		0,00
Finanzierungstätigkeit										
SU 35							0,00	0,00		0,00
SU 36							0,00	0,00		0,00
SA4							0,00	0,00		0,00
SA5							-50.200,00	-50.200,00		0,00
214 Polytechnische Schulen										
214000 Polytechnische Schulen										
Operative Gebarung										
SU 21 / 31						0,00	0,00	0,00	0,00	0,00
1/214000-752000			2231	3231	26	13.400,00	13.400,00	13.400,00	13.400,00	
1/214000-752100			2231	3231	26	1.100,00	1.100,00	1.100,00	1.100,00	
SU 22 / 32						14.500,00	14.500,00	0,00	14.500,00	14.500,00
SA 0 / SA 1						-14.500,00	-14.500,00	0,00	-14.500,00	-14.500,00
SA01						0,00	0,00	0,00	0,00	0,00
SA00						-14.500,00	-14.500,00	0,00		
Investive Gebarung										
SU 33							0,00	0,00		0,00
SU 34							0,00	0,00		0,00
SA2							0,00	0,00		0,00
SA3							-14.500,00	-14.500,00		0,00
Finanzierungstätigkeit										
SU 35							0,00	0,00		0,00
SU 36							0,00	0,00		0,00
SA4							0,00	0,00		0,00
SA5							-14.500,00	-14.500,00		0,00

1. Nachtragsvoranschlag 2024

Marktgemeinde Königstetten

NVA Ergebnis- und Finanzierungsvoranschlag Detailnachweis

		MVAG			VC QU			Ergebnisvoranschlag			Finanzierungsvoranschlag		
		EH	FH					VA 2024 inkl. NVA	VA 2024	1. NVA	VA 2024 inkl. NVA	VA 2024	1. NVA
22	Berufsbildender Unterricht; Anstalten der Bildung für Lehrerinnen und Lehrer sowie Erzieherinnen und Erzieher												
220	Berufsbildende Pflichtschulen												
220000	Berufsbildende Pflichtschulen												
Operative Gebarung													
SU 21 / 31	Summe Erträge / Einzahlungen operative Gebarung							0,00	0,00	0,00	0,00	0,00	0,00
1/220000-751000	Berufsschülerhaltungsbeitrag	2231	3231	26			11.700,00	11.700,00		11.700,00	11.700,00		
1/220000-752000	Transfers an Gemeindeverbände/HAK.HAS,	2231	3231	26			2.600,00	2.500,00	100,00	2.600,00	2.500,00	100,00	
SU 22 / 32	Summe Aufwendungen / Auszahlungen operative Gebarung						14.300,00	14.200,00	100,00	14.300,00	14.200,00	100,00	
SA 0 / SA 1	(0) Nettoergebnis (21 - 22) / (1) Geldfluss operative Gebarung (31 - 32)						-14.300,00	-14.200,00	-100,00	-14.300,00	-14.200,00	-100,00	
SA01	Saldo (01) Haushaltsrücklagen (230 - 240)						0,00	0,00	0,00	0,00	0,00	0,00	
SA00	Saldo (00) Nettoergebnis nach Haushaltsrücklagen (Saldo 0 + Saldo 01)						-14.300,00	-14.200,00	-100,00				
Investive Gebarung													
SU 33	Summe Einzahlungen investive Gebarung									0,00	0,00	0,00	
SU 34	Summe Auszahlungen investive Gebarung									0,00	0,00	0,00	
SA2	Saldo (2) Geldfluss aus der Investiven Gebarung (33 - 34)									0,00	0,00	0,00	
SA3	Saldo (3) Nettofinanzierungssaldo (Saldo 1 + Saldo 2)									-14.300,00	-14.200,00	-100,00	
Finanzierungstätigkeit													
SU 35	Summe Einzahlungen aus der Finanzierungstätigkeit									0,00	0,00	0,00	
SU 36	Summe Auszahlungen aus der Finanzierungstätigkeit									0,00	0,00	0,00	
SA4	Saldo (4) Geldfluss aus der Finanzierungstätigkeit (35 - 36)									0,00	0,00	0,00	
SA5	Saldo (5) Geldfluss aus der voranschlagswirksamen Gebarung (Saldo 3 + Saldo 4)									-14.300,00	-14.200,00	-100,00	
24	Vorschulische Erziehung												
240	Kindergärten												
240000	Kindergärten												
Operative Gebarung													
2/240000+810000	Elternbeiträge Nachmittagsbetreuung	2114	3114	13			54.000,00	49.000,00	5.000,00	54.000,00	49.000,00	5.000,00	
2/240000+810100	Essenbeiträge	2114	3114	13			50.000,00	47.000,00	3.000,00	50.000,00	47.000,00	3.000,00	
2/240000+810200	Bildungs-und Beschäftigungsbeiträge	2114	3114	13			22.000,00	22.000,00		22.000,00	22.000,00		
2/240000+810300	Stromeinlieferung ÖMAG	2114	3114	13			800,00	2.500,00	-1.700,00	800,00	2.500,00	-1.700,00	
2/240000+810400	Stromeinlieferung EG	2114	3114				500,00		500,00	500,00		500,00	
2/240000+811000	Einnahmen aus Vermietungen	2115	3115	14			500,00	100,00	400,00	500,00	100,00	400,00	
2/240000+813000	Erträge aus der Auflösung von Investitionszuschüssen (Kapitaltransfers)		2127				19.600,00	19.600,00					
2/240000+816000	Sonst. Einnahmen	2114	3114	13			500,00	500,00		500,00	500,00		

1. Nachtragsvoranschlag 2024

Marktgemeinde Königstetten

NVA Ergebnis- und Finanzierungsvoranschlag Detailnachweis

		MVAG		VC QU	Ergebnisvoranschlag			Finanzierungsvoranschlag		
		EH	FH		VA 2024 inkl. NVA	VA 2024	1. NVA	VA 2024 inkl. NVA	VA 2024	1. NVA
2/240000+827000	Personalkostensätze	2116	3116	18	5.200,00		5.200,00	5.200,00		5.200,00
2/240000+861000	KDG Neubau ZiZu Darl.	2121	3121	15	13.400,00	13.400,00		13.400,00	13.400,00	
2/240000+861001	Transfers von Ländern, Landesfonds und Landesammern-Zukunftfonds	2121	3121		110.000,00		110.000,00	110.000,00		110.000,00
2/240000+861100	Transfers von Ländern, Landesfonds und Landesammern	2121	3121	15		84.000,00	-84.000,00		84.000,00	-84.000,00
SU 21 / 31	Summe Erträge / Einzahlungen operative Gebarung				276.500,00	238.100,00	38.400,00	256.900,00	218.500,00	38.400,00
1/240000-400000	Geringwertige Anschaffungen (GWG)	2221	3221	23	5.000,00	5.000,00		5.000,00	5.000,00	
1/240000-451000	Beheizung	2221	3221	23	5.000,00	5.000,00		5.000,00	5.000,00	
1/240000-454000	Reinigungsmittel KG	2221	3221	23	6.000,00	6.000,00		6.000,00	6.000,00	
1/240000-456000	Büromaterial KG	2221	3221	23	800,00	2.000,00	-1.200,00	800,00	2.000,00	-1.200,00
1/240000-459000	Sonst. Verbrauchsgüter KG	2221	3221	23	6.000,00	5.000,00	1.000,00	6.000,00	5.000,00	1.000,00
1/240000-459100	Essen/Lebensmittel	2221	3221	23	47.000,00	47.000,00		47.000,00	47.000,00	
1/240000-459300	Bildungs/Beschäftigungsbeitrag-Verr	2221	3221	23	19.000,00	19.000,00		19.000,00	19.000,00	
1/240000-480000	Reinigung durch Fremdfirmen	2221	3221	23	700,00	1.500,00	-800,00	700,00	1.500,00	-800,00
1/240000-510000	Geldbezüge VB Verwaltung	2211	3211	20	7.100,00	6.900,00	200,00	7.100,00	6.900,00	200,00
1/240000-511000	Geldbezüge VB in handw. Verwend.	2211	3211	20	383.000,00	350.000,00	33.000,00	383.000,00	350.000,00	33.000,00
1/240000-567000	Belohnungen, Geldaushilfen und Leistungsprämien	2213	3213	20	2.700,00	4.000,00	-1.300,00	2.400,00	4.000,00	-1.600,00
1/240000-569000	Sonstige Nebengebühren	2211	3211	20	9.000,00	9.000,00		9.000,00	9.000,00	
1/240000-580000	DGB zum Ausgleichsfonds für Familienbeihilfen	2212	3212	20	15.000,00	15.000,00		15.000,00	15.000,00	
1/240000-582000	DGB SV	2212	3212	20	84.000,00	80.000,00	4.000,00	84.000,00	80.000,00	4.000,00
1/240000-582100	Kommunalsteuer	2212	3212	20	11.700,00	10.000,00	1.700,00	11.700,00	10.000,00	1.700,00
1/240000-592000	Dotierung von Rückstellungen für Jubiläumszuwendungen	2214			-1.100,00	3.500,00	-4.600,00			
1/240000-600000	Strom	2222	3222	24	3.000,00	2.000,00	1.000,00	6.000,00	2.000,00	4.000,00
1/240000-614000	Instandhaltung Gebäude KG	2224	3224	24	15.000,00	7.000,00	8.000,00	18.000,00	7.000,00	11.000,00
1/240000-618000	Instandhaltung Einrichtung	2224	3224	24	5.500,00	4.000,00	1.500,00	5.500,00	4.000,00	1.500,00
1/240000-619000	Instandhaltung Sport-u. Turnplätze	2224	3224	24	2.500,00	2.000,00	500,00	2.500,00	2.000,00	500,00
1/240000-631000	Telefongeb. KG	2222	3222	24	2.000,00	2.000,00		2.000,00	2.000,00	
1/240000-650000	Kreditzinsen KG	2241	3241	25	23.800,00	28.700,00	-4.900,00	23.800,00	28.700,00	-4.900,00
1/240000-670000	Versicherung KG	2222	3222	24	5.000,00	5.000,00		5.000,00	5.000,00	
1/240000-680000	Planmäßige Abschreibung	2226			79.200,00	78.400,00	800,00			
1/240000-711000	Steuern und Abgaben KG	2225	3225	24	11.200,00	19.000,00	-7.800,00	11.200,00	19.000,00	-7.800,00
1/240000-720000	Kostenbeiträge (Kostensätze) Umlagen	2225	3225	24	15.100,00	8.500,00	6.600,00	15.100,00	8.500,00	6.600,00
1/240000-720100	Vergütung Verwaltungsaufwand	2225	3225	24	7.400,00	5.900,00	1.500,00	7.400,00	5.900,00	1.500,00
1/240000-720200	Vergütung Mandatäre	2225	3225	24	27.600,00	24.400,00	3.200,00	27.600,00	24.400,00	3.200,00
1/240000-724000	Reisegebühren	2225	3225	24	600,00	400,00	200,00	600,00	400,00	200,00
1/240000-728000	Sonst. Ausgaben	2225	3225	24	3.000,00	2.500,00	500,00	3.000,00	2.500,00	500,00

1. Nachtragsvoranschlag 2024

Marktgemeinde Königstetten

NVA Ergebnis- und Finanzierungsvoranschlag Detailnachweis

		MVAG		VC QU	Ergebnisvoranschlag			Finanzierungsvoranschlag		
		EH	FH		VA 2024 inkl. NVA	VA 2024	1. NVA	VA 2024 inkl. NVA	VA 2024	1. NVA
1/240000-752000	Transfers an Gemeinden Trägerförderung	2231	3231		2.200,00		2.200,00	2.200,00		2.200,00
1/240000-768000	Kinderbetreuungszuschuss	2234	3234	27	500,00	1.500,00	-1.000,00	500,00	1.500,00	-1.000,00
SU 22 / 32	Summe Aufwendungen / Auszahlungen operative Gebarung				804.500,00	760.200,00	44.300,00	732.100,00	678.300,00	53.800,00
SA 0 / SA 1	(0) Nettoergebnis (21 - 22) / (1) Geldfluss operative Gebarung (31 - 32)				-528.000,00	-522.100,00	-5.900,00	-475.200,00	-459.800,00	-15.400,00
SA01	Saldo (01) Haushaltsrücklagen (230 - 240)				0,00	0,00	0,00	0,00	0,00	0,00
SA00	Saldo (00) Nettoergebnis nach Haushaltsrücklagen (Saldo 0 + Saldo 01)				-528.000,00	-522.100,00	-5.900,00			
Investive Gebarung										
2/240000+300000	Kapitaltransfers von Bund, KIP			3331				17.000,00		17.000,00
SU 33	Summe Einzahlungen investive Gebarung							17.000,00	0,00	17.000,00
1/240000-010000	Gebäude und Bauten			3413	2			40.000,00		40.000,00
1/240000-042000	Betriebsausstattung/Möbel			3415	2	41		5.000,00	5.000,00	
SU 34	Summe Auszahlungen investive Gebarung							45.000,00	5.000,00	40.000,00
SA2	Saldo (2) Geldfluss aus der Investiven Gebarung (33 - 34)							-28.000,00	-5.000,00	-23.000,00
SA3	Saldo (3) Nettofinanzierungssaldo (Saldo 1 + Saldo 2)							-503.200,00	-464.800,00	-38.400,00
Finanzierungstätigkeit										
SU 35	Summe Einzahlungen aus der Finanzierungstätigkeit							0,00	0,00	0,00
1/240000-344000	Tilgung Darlehen			3611	64			23.400,00	23.400,00	
1/240000-346000	Tilgung Bankdarlehen			3614	65			139.000,00	139.900,00	-900,00
SU 36	Summe Auszahlungen aus der Finanzierungstätigkeit							162.400,00	163.300,00	-900,00
SA4	Saldo (4) Geldfluss aus der Finanzierungstätigkeit (35 - 36)							-162.400,00	-163.300,00	900,00
SA5	Saldo (5) Geldfluss aus der voranschlagswirksamen Gebarung (Saldo 3 + Saldo 4)							-665.600,00	-628.100,00	-37.500,00
240020	Tagesbetreuungseinrichtung									
Operative Gebarung										
2/240020+810300	Stromeinlieferung EVN	2114	3114	13	3.000,00	5.000,00	-2.000,00	3.000,00	5.000,00	-2.000,00
2/240020+813000	Erträge aus der Auflösung von Investitionszuschüssen (Kapitaltransfers)			2127	35.500,00	35.500,00				
2/240020+816000	Kostenbeiträge (Kostenersätze) für sonstige Leistungen Trägerförderung	2114	3114		4.400,00		4.400,00	4.400,00		4.400,00
2/240020+829000	Sonstige Erträge	2116	3116	18	15.300,00		15.300,00	15.300,00		15.300,00
SU 21 / 31	Summe Erträge / Einzahlungen operative Gebarung				58.200,00	40.500,00	17.700,00	22.700,00	5.000,00	17.700,00
1/240020-400000	Geringwertige Wirtschaftsgüter (GWG)	2221	3221	23	500,00	1.000,00	-500,00	500,00	1.000,00	-500,00
1/240020-456000	Büromaterial	2221	3221	23		200,00	-200,00		200,00	-200,00
1/240020-480000	Reinigung durch Fremdfirmen	2221	3221	23	600,00	500,00	100,00	600,00	500,00	100,00
1/240020-511000	Geldbezüge VB in handw. Verwendung	2211	3211	20	11.000,00	11.000,00		11.000,00	11.000,00	
1/240020-567000	Belohnungen, Geldaushilfen und Leistungsprämien	2213	3213	20	100,00	100,00		100,00	100,00	
1/240020-569000	Sonstige Nebengebühren	2211	3211	20	600,00	200,00	400,00	600,00	200,00	400,00

1. Nachtragsvoranschlag 2024

Marktgemeinde Königstetten

NVA Ergebnis- und Finanzierungsvoranschlag Detailnachweis

		MVAG		VC QU	Ergebnisvoranschlag			Finanzierungsvoranschlag		
		EH	FH		VA 2024 inkl. NVA	VA 2024	1. NVA	VA 2024 inkl. NVA	VA 2024	1. NVA
1/240020-580000	DGB zum Ausgleichsfonds für Familienbeihilfen	2212	3212	20	500,00	1.500,00	-1.000,00	500,00	1.500,00	-1.000,00
1/240020-582000	DGB SV	2212	3212	20	2.500,00	2.400,00	100,00	2.500,00	2.400,00	100,00
1/240020-592000	Dotierung von Rückstellungen für Jubiläumswendungen	2214			-100,00	300,00	-400,00			
1/240020-600000	Strom	2222	3222	24	6.000,00	6.000,00		7.000,00	6.000,00	1.000,00
1/240020-614000	Instandhaltung von Gebäuden und Bauten	2224	3224	24	8.000,00	5.000,00	3.000,00	8.000,00	5.000,00	3.000,00
1/240020-619000	Instandhaltung von Sonderanlagen	2224	3224	24	200,00	600,00	-400,00	200,00	600,00	-400,00
1/240020-631000	Telekommunikationsdienste	2222	3222	24	1.500,00	1.000,00	500,00	1.500,00	1.000,00	500,00
1/240020-670000	Versicherungen	2222	3222	24	2.700,00	2.700,00		2.700,00	2.700,00	
1/240020-680000	Planmäßige Abschreibung	2226			52.500,00	52.000,00	500,00			
1/240020-711000	Steuern und Abgaben	2225	3225	24	2.000,00	2.200,00	-200,00	2.000,00	2.200,00	-200,00
1/240020-724000	Reisegebühren	2225	3225		100,00		100,00	100,00		100,00
1/240020-728000	sonstige Ausgaben	2225	3225	24	40.000,00	40.000,00		40.000,00	40.000,00	
SU 22 / 32	Summe Aufwendungen / Auszahlungen operative Gebarung				128.700,00	126.700,00	2.000,00	77.300,00	74.400,00	2.900,00
SA 0 / SA 1	(0) Nettoergebnis (21 - 22) / (1) Geldfluss operative Gebarung (31 - 32)				-70.500,00	-86.200,00	15.700,00	-54.600,00	-69.400,00	14.800,00
SA01	Saldo (01) Haushaltsrücklagen (230 - 240)				0,00	0,00	0,00	0,00	0,00	0,00
SA00	Saldo (00) Nettoergebnis nach Haushaltsrücklagen (Saldo 0 + Saldo 01)				-70.500,00	-86.200,00	15.700,00			
Investive Gebarung										
SU 33	Summe Einzahlungen investive Gebarung							0,00	0,00	0,00
1/240020-010000	Gebäude und Bauten		3413	2 40				24.100,00	178.200,00	-154.100,00
1/240020-042000	Amts-, Betriebs- und Geschäftsausstattung		3415	2 41				4.000,00	14.000,00	-10.000,00
1/240020-050000	Sonderanlagen		3412	2 40					3.600,00	-3.600,00
SU 34	Summe Auszahlungen investive Gebarung							28.100,00	195.800,00	-167.700,00
SA2	Saldo (2) Geldfluss aus der Investiven Gebarung (33 - 34)							-28.100,00	-195.800,00	167.700,00
SA3	Saldo (3) Nettofinanzierungssaldo (Saldo 1 + Saldo 2)							-82.700,00	-265.200,00	182.500,00
Finanzierungstätigkeit										
SU 35	Summe Einzahlungen aus der Finanzierungstätigkeit							0,00	0,00	0,00
SU 36	Summe Auszahlungen aus der Finanzierungstätigkeit							0,00	0,00	0,00
SA4	Saldo (4) Geldfluss aus der Finanzierungstätigkeit (35 - 36)							0,00	0,00	0,00
SA5	Saldo (5) Geldfluss aus der voranschlagswirksamen Gebarung (Saldo 3 + Saldo 4)							-82.700,00	-265.200,00	182.500,00

1. Nachtragsvoranschlag 2024

Marktgemeinde Königstetten

NVA Ergebnis- und Finanzierungsvoranschlag Detailnachweis

	MVAG	VC QU	Ergebnisvoranschlag			Finanzierungsvoranschlag			
			EH	FH	VA 2024 inkl. NVA	VA 2024	1. NVA	VA 2024 inkl. NVA	VA 2024
25	Außerschulische Jugendberziehung								
259	Sonstige Einrichtungen und Maßnahmen								
259000	Sonstige Einrichtungen und Maßnahmen								
Operative Gebarung									
SU 21 / 31	Summe Erträge / Einzahlungen operative Gebarung				0,00	0,00	0,00	0,00	0,00
1/259000-728000	Sonst. Ausgaben/Ferienaktion	2225 3225	24		1.600,00	1.600,00		1.600,00	1.600,00
1/259000-728100	Jugendtreff	2225 3225			12.000,00	12.000,00		12.000,00	12.000,00
1/259000-757000	Subvention Jugend	2234 3234	27		8.000,00	8.000,00		8.000,00	8.000,00
SU 22 / 32	Summe Aufwendungen / Auszahlungen operative Gebarung				21.600,00	21.600,00	0,00	21.600,00	21.600,00
SA 0 / SA 1	(0) Nettoergebnis (21 - 22) / (1) Geldfluss operative Gebarung (31 - 32)				-21.600,00	-21.600,00	0,00	-21.600,00	-21.600,00
SA01	Saldo (01) Haushaltsrücklagen (230 - 240)				0,00	0,00	0,00	0,00	0,00
SA00	Saldo (00) Nettoergebnis nach Haushaltsrücklagen (Saldo 0 + Saldo 01)				-21.600,00	-21.600,00	0,00	0,00	0,00
Investive Gebarung									
SU 33	Summe Einzahlungen investive Gebarung						0,00	0,00	0,00
SU 34	Summe Auszahlungen investive Gebarung						0,00	0,00	0,00
SA2	Saldo (2) Geldfluss aus der Investiven Gebarung (33 - 34)						0,00	0,00	0,00
SA3	Saldo (3) Nettofinanzierungssaldo (Saldo 1 + Saldo 2)						-21.600,00	-21.600,00	0,00
Finanzierungstätigkeit									
SU 35	Summe Einzahlungen aus der Finanzierungstätigkeit						0,00	0,00	0,00
SU 36	Summe Auszahlungen aus der Finanzierungstätigkeit						0,00	0,00	0,00
SA4	Saldo (4) Geldfluss aus der Finanzierungstätigkeit (35 - 36)						0,00	0,00	0,00
SA5	Saldo (5) Geldfluss aus der voranschlagswirksamen Gebarung (Saldo 3 + Saldo 4)						-21.600,00	-21.600,00	0,00
26	Sport und außerschulische Leibeserziehung								
262	Sportplätze								
262000	Sportplätze								
Operative Gebarung									
2/262000+811000	Miet- und Pachtertrag	2115 3115	14			1.000,00	-1.000,00	1.000,00	-1.000,00
SU 21 / 31	Summe Erträge / Einzahlungen operative Gebarung				0,00	1.000,00	-1.000,00	0,00	1.000,00
1/262000-400000	Geringwertige Wirtschaftsgüter (GWG)	2221 3221	23		1.000,00	1.000,00		1.000,00	1.000,00
1/262000-600000	Energiebezüge	2222 3222	24		2.000,00	2.000,00		2.000,00	2.000,00
1/262000-618000	Instandhaltung von sonstigen Anlagen	2224 3224	24		10.000,00	15.000,00	-5.000,00	10.000,00	15.000,00
1/262000-670000	Versicherungen	2222 3222	24		700,00	700,00		700,00	700,00
1/262000-680000	Planmäßige Abschreibung	2226			4.000,00	4.000,00			
1/262000-711000	Steuern und Abgaben	2225 3225	24		1.200,00	1.500,00	-300,00	1.200,00	1.500,00
SU 22 / 32	Summe Aufwendungen / Auszahlungen operative Gebarung				18.900,00	24.200,00	-5.300,00	14.900,00	20.200,00

1. Nachtragsvoranschlag 2024

Marktgemeinde Königstetten

NVA Ergebnis- und Finanzierungsvoranschlag Detailnachweis

	MVAG	VC QU	Ergebnisvoranschlag			Finanzierungsvoranschlag				
			EH	FH	VA 2024 inkl. NVA	VA 2024	1. NVA	VA 2024 inkl. NVA	VA 2024	1. NVA
SA 0 / SA 1	(0) Nettoergebnis (21 - 22) / (1) Geldfluss operative Gebarung (31 – 32)				-18.900,00	-23.200,00	4.300,00	-14.900,00	-19.200,00	4.300,00
SA01	Saldo (01) Haushaltsrücklagen (230 - 240)				0,00	0,00	0,00	0,00	0,00	0,00
SA00	Saldo (00) Nettoergebnis nach Haushaltsrücklagen (Saldo 0 + Saldo 01)				-18.900,00	-23.200,00	4.300,00			
Investive Gebarung										
SU 33	Summe Einzahlungen investive Gebarung							0,00	0,00	0,00
SU 34	Summe Auszahlungen investive Gebarung							0,00	0,00	0,00
SA2	Saldo (2) Geldfluss aus der Investiven Gebarung (33 – 34)							0,00	0,00	0,00
SA3	Saldo (3) Nettofinanzierungssaldo (Saldo 1 + Saldo 2)							-14.900,00	-19.200,00	4.300,00
Finanzierungstätigkeit										
SU 35	Summe Einzahlungen aus der Finanzierungstätigkeit							0,00	0,00	0,00
SU 36	Summe Auszahlungen aus der Finanzierungstätigkeit							0,00	0,00	0,00
SA4	Saldo (4) Geldfluss aus der Finanzierungstätigkeit (35 – 36)							0,00	0,00	0,00
SA5	Saldo (5) Geldfluss aus der voranschlagswirksamen Gebarung (Saldo 3 + Saldo 4)							-14.900,00	-19.200,00	4.300,00
269	Sonstige Einrichtungen und Maßnahmen									
269000	Sonstige Einrichtungen und Maßnahmen									
Operative Gebarung										
SU 21 / 31	Summe Erträge / Einzahlungen operative Gebarung				0,00	0,00	0,00	0,00	0,00	0,00
1/269000-757000	Subvention Sportvereine	2234 3234 27			8.000,00	4.500,00	3.500,00	8.000,00	4.500,00	3.500,00
SU 22 / 32	Summe Aufwendungen / Auszahlungen operative Gebarung				8.000,00	4.500,00	3.500,00	8.000,00	4.500,00	3.500,00
SA 0 / SA 1	(0) Nettoergebnis (21 - 22) / (1) Geldfluss operative Gebarung (31 – 32)				-8.000,00	-4.500,00	-3.500,00	-8.000,00	-4.500,00	-3.500,00
SA01	Saldo (01) Haushaltsrücklagen (230 - 240)				0,00	0,00	0,00	0,00	0,00	0,00
SA00	Saldo (00) Nettoergebnis nach Haushaltsrücklagen (Saldo 0 + Saldo 01)				-8.000,00	-4.500,00	-3.500,00			
Investive Gebarung										
SU 33	Summe Einzahlungen investive Gebarung							0,00	0,00	0,00
SU 34	Summe Auszahlungen investive Gebarung							0,00	0,00	0,00
SA2	Saldo (2) Geldfluss aus der Investiven Gebarung (33 – 34)							0,00	0,00	0,00
SA3	Saldo (3) Nettofinanzierungssaldo (Saldo 1 + Saldo 2)							-8.000,00	-4.500,00	-3.500,00
Finanzierungstätigkeit										
SU 35	Summe Einzahlungen aus der Finanzierungstätigkeit							0,00	0,00	0,00
SU 36	Summe Auszahlungen aus der Finanzierungstätigkeit							0,00	0,00	0,00
SA4	Saldo (4) Geldfluss aus der Finanzierungstätigkeit (35 – 36)							0,00	0,00	0,00
SA5	Saldo (5) Geldfluss aus der voranschlagswirksamen Gebarung (Saldo 3 + Saldo 4)							-8.000,00	-4.500,00	-3.500,00

1. Nachtragsvoranschlag 2024

Marktgemeinde Königstetten

NVA Ergebnis- und Finanzierungsvoranschlag Detailnachweis

		MVAG		VC QU	Ergebnisvoranschlag			Finanzierungsvoranschlag		
		EH	FH		VA 2024 inkl. NVA	VA 2024	1. NVA	VA 2024 inkl. NVA	VA 2024	1. NVA
27	Erwachsenenbildung									
273	Volksbüchereien									
273000	Volksbüchereien									
Operative Gebarung										
2/273000+810000	Bücherei Entlehnungsgebühr	2114	3114	13	100,00	100,00		100,00	100,00	
SU 21 / 31	Summe Erträge / Einzahlungen operative Gebarung				100,00	100,00	0,00	100,00	100,00	0,00
1/273000-400000	Geringwertige Wirtschaftsgüter (GWG)	2221	3221	23	800,00		800,00	800,00		800,00
1/273000-457000	Ankauf von Büchern	2221	3221	23	500,00	200,00	300,00	500,00	200,00	300,00
1/273000-600000	Beleuchtung und Beheizung	2222	3222	24	1.000,00	1.500,00	-500,00	1.000,00	1.500,00	-500,00
1/273000-618000	Instandhaltung Bibliothek	2224	3224		3.000,00		3.000,00	3.000,00		3.000,00
1/273000-725000	Pflege der Bücher	2225	3225	24	100,00	500,00	-400,00	100,00	500,00	-400,00
1/273000-728000	Sonst. Ausgaben/Mitgliedsbeiträge	2225	3225	24	100,00	100,00		100,00	100,00	
SU 22 / 32	Summe Aufwendungen / Auszahlungen operative Gebarung				5.500,00	2.300,00	3.200,00	5.500,00	2.300,00	3.200,00
SA 0 / SA 1	(0) Nettoergebnis (21 - 22) / (1) Geldfluss operative Gebarung (31 - 32)				-5.400,00	-2.200,00	-3.200,00	-5.400,00	-2.200,00	-3.200,00
SA01	Saldo (01) Haushaltsrücklagen (230 - 240)				0,00	0,00	0,00	0,00	0,00	0,00
SA00	Saldo (00) Nettoergebnis nach Haushaltsrücklagen (Saldo 0 + Saldo 01)				-5.400,00	-2.200,00	-3.200,00			
Investive Gebarung										
SU 33	Summe Einzahlungen investive Gebarung							0,00	0,00	0,00
SU 34	Summe Auszahlungen investive Gebarung							0,00	0,00	0,00
SA2	Saldo (2) Geldfluss aus der Investiven Gebarung (33 - 34)							0,00	0,00	0,00
SA3	Saldo (3) Nettofinanzierungssaldo (Saldo 1 + Saldo 2)							-5.400,00	-2.200,00	-3.200,00
Finanzierungstätigkeit										
SU 35	Summe Einzahlungen aus der Finanzierungstätigkeit							0,00	0,00	0,00
SU 36	Summe Auszahlungen aus der Finanzierungstätigkeit							0,00	0,00	0,00
SA4	Saldo (4) Geldfluss aus der Finanzierungstätigkeit (35 - 36)							0,00	0,00	0,00
SA5	Saldo (5) Geldfluss aus der voranschlagswirksamen Gebarung (Saldo 3 + Saldo 4)							-5.400,00	-2.200,00	-3.200,00
28	Forschung und Wissenschaft									
282	Studienbeihilfen									
282000	Studienbeihilfen									
Operative Gebarung										
SU 21 / 31	Summe Erträge / Einzahlungen operative Gebarung				0,00	0,00	0,00	0,00	0,00	0,00
1/282000-768000	NÖ Semesterticket	2234	3234	27		3.000,00	-3.000,00		3.000,00	-3.000,00
SU 22 / 32	Summe Aufwendungen / Auszahlungen operative Gebarung				0,00	3.000,00	-3.000,00	0,00	3.000,00	-3.000,00
SA 0 / SA 1	(0) Nettoergebnis (21 - 22) / (1) Geldfluss operative Gebarung (31 - 32)				0,00	-3.000,00	3.000,00	0,00	-3.000,00	3.000,00
SA01	Saldo (01) Haushaltsrücklagen (230 - 240)				0,00	0,00	0,00	0,00	0,00	0,00

1. Nachtragsvoranschlag 2024

Marktgemeinde Königstetten

NVA Ergebnis- und Finanzierungsvoranschlag Detailnachweis

		MVAG		VC QU	Ergebnisvoranschlag			Finanzierungsvoranschlag		
		EH	FH		VA 2024 inkl. NVA	VA 2024	1. NVA	VA 2024 inkl. NVA	VA 2024	1. NVA
SA00	Saldo (00) Nettoergebnis nach Haushaltsrücklagen (Saldo 0 + Saldo 01)				0,00	-3.000,00	3.000,00			
Investive Gebarung										
SU 33	Summe Einzahlungen investive Gebarung							0,00	0,00	0,00
SU 34	Summe Auszahlungen investive Gebarung							0,00	0,00	0,00
SA2	Saldo (2) Geldfluss aus der Investiven Gebarung (33 – 34)							0,00	0,00	0,00
SA3	Saldo (3) Nettofinanzierungssaldo (Saldo 1 + Saldo 2)							0,00	-3.000,00	3.000,00
Finanzierungstätigkeit										
SU 35	Summe Einzahlungen aus der Finanzierungstätigkeit							0,00	0,00	0,00
SU 36	Summe Auszahlungen aus der Finanzierungstätigkeit							0,00	0,00	0,00
SA4	Saldo (4) Geldfluss aus der Finanzierungstätigkeit (35 – 36)							0,00	0,00	0,00
SA5	Saldo (5) Geldfluss aus der voranschlagswirksamen Gebarung (Saldo 3 + Saldo 4)							0,00	-3.000,00	3.000,00

1. Nachtragsvoranschlag 2024

Marktgemeinde Königstetten

NVA Ergebnis- und Finanzierungsvoranschlag Detailnachweis

	MVAG		VC QU	Ergebnisvoranschlag		Finanzierungsvoranschlag				
	EH	FH		VA 2024 inkl. NVA	VA 2024	1. NVA	VA 2024 inkl. NVA	VA 2024	1. NVA	
3 Kunst, Kultur und Kultus										
32	Musik und darstellende Kunst									
320	Ausbildung in Musik und darstellender Kunst									
320000	Ausbildung in Musik und darstellende Kunst									
Operative Gebarung										
2/320000+813000	Erträge aus der Auflösung von Investitionszuschüssen (Kapitaltransfers)		2127		6.300,00	6.300,00				
SU 21 / 31	Summe Erträge / Einzahlungen operative Gebarung				6.300,00	6.300,00	0,00	0,00	0,00	0,00
1/320000-400000	Geringwertige Wirtschaftsgüter (GWG)	2221	3221	23	1.000,00	1.000,00		1.000,00	1.000,00	
1/320000-511000	Geldbezüge VB in handw. Verwendung	2211	3211	20	4.500,00	4.400,00	100,00	4.500,00	4.400,00	100,00
1/320000-569000	Sonstige Nebengebühren	2211	3211	20	100,00	200,00	-100,00	100,00	200,00	-100,00
1/320000-580000	DGB zum Ausgleichsfonds für Familienbeihilfen	2212	3212	20	300,00	300,00		300,00	300,00	
1/320000-582000	DGB SV	2212	3212	20	1.000,00	1.000,00		1.000,00	1.000,00	
1/320000-600000	Energiebezüge	2222	3222	24	5.000,00	5.000,00		6.000,00	5.000,00	1.000,00
1/320000-614000	Instandhaltung Musikerheim	2224	3224	24	1.500,00	1.000,00	500,00	1.500,00	1.000,00	500,00
1/320000-618000	Instandhaltung von sonstigen Anlagen	2224	3224	24	500,00	500,00		500,00	500,00	
1/320000-680000	Planmäßige Abschreibung	2226			19.600,00	19.600,00				
1/320000-711000	Gebühren für die Benützung von Gemeindeeinrichtungen und Anlagen gemäß FAG	2225	3225	24	100,00	100,00		100,00	100,00	
1/320000-752000	Musikschulbeiträge	2231	3231		88.000,00		88.000,00	53.500,00		53.500,00
1/320000-768000	Musikschulbesuch	2234	3234	27		78.000,00	-78.000,00	34.500,00	78.000,00	-43.500,00
SU 22 / 32	Summe Aufwendungen / Auszahlungen operative Gebarung				121.600,00	111.100,00	10.500,00	103.000,00	91.500,00	11.500,00
SA 0 / SA 1	(0) Nettoergebnis (21 - 22) / (1) Geldfluss operative Gebarung (31 - 32)				-115.300,00	-104.800,00	-10.500,00	-103.000,00	-91.500,00	-11.500,00
SA01	Saldo (01) Haushaltsrücklagen (230 - 240)				0,00	0,00	0,00	0,00	0,00	0,00
SA00	Saldo (00) Nettoergebnis nach Haushaltsrücklagen (Saldo 0 + Saldo 01)				-115.300,00	-104.800,00	-10.500,00			
Investive Gebarung										
SU 33	Summe Einzahlungen investive Gebarung							0,00	0,00	0,00
SU 34	Summe Auszahlungen investive Gebarung							0,00	0,00	0,00
SA2	Saldo (2) Geldfluss aus der Investiven Gebarung (33 - 34)							0,00	0,00	0,00
SA3	Saldo (3) Nettofinanzierungssaldo (Saldo 1 + Saldo 2)							-103.000,00	-91.500,00	-11.500,00
Finanzierungstätigkeit										
SU 35	Summe Einzahlungen aus der Finanzierungstätigkeit							0,00	0,00	0,00
SU 36	Summe Auszahlungen aus der Finanzierungstätigkeit							0,00	0,00	0,00
SA4	Saldo (4) Geldfluss aus der Finanzierungstätigkeit (35 - 36)							0,00	0,00	0,00
SA5	Saldo (5) Geldfluss aus der voranschlagswirksamen Gebarung (Saldo 3 + Saldo 4)							-103.000,00	-91.500,00	-11.500,00

1. Nachtragsvoranschlag 2024

Marktgemeinde Königstetten

NVA Ergebnis- und Finanzierungsvoranschlag Detailnachweis

		MVAG		VC QU	Ergebnisvoranschlag			Finanzierungsvoranschlag		
		EH	FH		VA 2024 inkl. NVA	VA 2024	1. NVA	VA 2024 inkl. NVA	VA 2024	1. NVA
321	Einrichtungen der Musikpflege									
321000	Einrichtungen der Musikpflege									
Operative Gebarung										
SU 21 / 31	Summe Erträge / Einzahlungen operative Gebarung				0,00	0,00	0,00	0,00	0,00	0,00
1/321000-757000	Zuschüsse Musikverein BMK	2234	3234	27	6.000,00	5.000,00	1.000,00	6.000,00	5.000,00	1.000,00
SU 22 / 32	Summe Aufwendungen / Auszahlungen operative Gebarung				6.000,00	5.000,00	1.000,00	6.000,00	5.000,00	1.000,00
SA 0 / SA 1	(0) Nettoergebnis (21 - 22) / (1) Geldfluss operative Gebarung (31 - 32)				-6.000,00	-5.000,00	-1.000,00	-6.000,00	-5.000,00	-1.000,00
SA01	Saldo (01) Haushaltsrücklagen (230 - 240)				0,00	0,00	0,00	0,00	0,00	0,00
SA00	Saldo (00) Nettoergebnis nach Haushaltsrücklagen (Saldo 0 + Saldo 01)				-6.000,00	-5.000,00	-1.000,00			
Investive Gebarung										
SU 33	Summe Einzahlungen investive Gebarung							0,00	0,00	0,00
SU 34	Summe Auszahlungen investive Gebarung							0,00	0,00	0,00
SA2	Saldo (2) Geldfluss aus der Investiven Gebarung (33 - 34)							0,00	0,00	0,00
SA3	Saldo (3) Nettofinanzierungssaldo (Saldo 1 + Saldo 2)							-6.000,00	-5.000,00	-1.000,00
Finanzierungstätigkeit										
SU 35	Summe Einzahlungen aus der Finanzierungstätigkeit							0,00	0,00	0,00
SU 36	Summe Auszahlungen aus der Finanzierungstätigkeit							0,00	0,00	0,00
SA4	Saldo (4) Geldfluss aus der Finanzierungstätigkeit (35 - 36)							0,00	0,00	0,00
SA5	Saldo (5) Geldfluss aus der voranschlagswirksamen Gebarung (Saldo 3 + Saldo 4)							-6.000,00	-5.000,00	-1.000,00
36	Heimatkpflege									
361	Nichtwissenschaftliche Archive									
361000	Nichtwissenschaftliche Archive									
Operative Gebarung										
2/361000+808000	Verkauf Chroniken	2116	3116	16	200,00	100,00	100,00	200,00	100,00	100,00
SU 21 / 31	Summe Erträge / Einzahlungen operative Gebarung				200,00	100,00	100,00	200,00	100,00	100,00
SU 22 / 32	Summe Aufwendungen / Auszahlungen operative Gebarung				0,00	0,00	0,00	0,00	0,00	0,00
SA 0 / SA 1	(0) Nettoergebnis (21 - 22) / (1) Geldfluss operative Gebarung (31 - 32)				200,00	100,00	100,00	200,00	100,00	100,00
SA01	Saldo (01) Haushaltsrücklagen (230 - 240)				0,00	0,00	0,00	0,00	0,00	0,00
SA00	Saldo (00) Nettoergebnis nach Haushaltsrücklagen (Saldo 0 + Saldo 01)				200,00	100,00	100,00			
Investive Gebarung										
SU 33	Summe Einzahlungen investive Gebarung							0,00	0,00	0,00
SU 34	Summe Auszahlungen investive Gebarung							0,00	0,00	0,00
SA2	Saldo (2) Geldfluss aus der Investiven Gebarung (33 - 34)							0,00	0,00	0,00
SA3	Saldo (3) Nettofinanzierungssaldo (Saldo 1 + Saldo 2)							200,00	100,00	100,00

1. Nachtragsvoranschlag 2024

Marktgemeinde Königstetten

NVA Ergebnis- und Finanzierungsvoranschlag Detailnachweis

		MVAG VC QU			Ergebnisvoranschlag			Finanzierungsvoranschlag		
		EH	FH		VA 2024 inkl. NVA	VA 2024	1. NVA	VA 2024 inkl. NVA	VA 2024	1. NVA
Finanzierungstätigkeit										
SU 35	Summe Einzahlungen aus der Finanzierungstätigkeit							0,00	0,00	0,00
SU 36	Summe Auszahlungen aus der Finanzierungstätigkeit							0,00	0,00	0,00
SA4	Saldo (4) Geldfluss aus der Finanzierungstätigkeit (35 – 36)							0,00	0,00	0,00
SA5	Saldo (5) Geldfluss aus der voranschlagswirksamen Gebarung (Saldo 3 + Saldo 4)							200,00	100,00	100,00
363	Altstadterhaltung und Ortsbildpflege									
363000	Altstadterhaltung und Ortsbildpflege									
Operative Gebarung										
2/363000+828000	Rückersatz von Ausgaben	2116	3116	18	100,00	100,00		100,00	100,00	
SU 21 / 31	Summe Erträge / Einzahlungen operative Gebarung				100,00	100,00	0,00	100,00	100,00	0,00
1/363000-728000	Ortsbildpflege und Blumen	2225	3225	24	40.000,00	40.000,00		40.000,00	40.000,00	
1/363000-757000	Subv. Verschönerungsverein	2234	3234	27	1.500,00	1.100,00	400,00	1.500,00	1.100,00	400,00
SU 22 / 32	Summe Aufwendungen / Auszahlungen operative Gebarung				41.500,00	41.100,00	400,00	41.500,00	41.100,00	400,00
SA 0 / SA 1	(0) Nettoergebnis (21 - 22) / (1) Geldfluss operative Gebarung (31 – 32)				-41.400,00	-41.000,00	-400,00	-41.400,00	-41.000,00	-400,00
SA01	Saldo (01) Haushaltsrücklagen (230 - 240)				0,00	0,00	0,00	0,00	0,00	0,00
SA00	Saldo (00) Nettoergebnis nach Haushaltsrücklagen (Saldo 0 + Saldo 01)				-41.400,00	-41.000,00	-400,00			
Investive Gebarung										
SU 33	Summe Einzahlungen investive Gebarung							0,00	0,00	0,00
SU 34	Summe Auszahlungen investive Gebarung							0,00	0,00	0,00
SA2	Saldo (2) Geldfluss aus der Investiven Gebarung (33 – 34)							0,00	0,00	0,00
SA3	Saldo (3) Nettofinanzierungssaldo (Saldo 1 + Saldo 2)							-41.400,00	-41.000,00	-400,00
Finanzierungstätigkeit										
SU 35	Summe Einzahlungen aus der Finanzierungstätigkeit							0,00	0,00	0,00
SU 36	Summe Auszahlungen aus der Finanzierungstätigkeit							0,00	0,00	0,00
SA4	Saldo (4) Geldfluss aus der Finanzierungstätigkeit (35 – 36)							0,00	0,00	0,00
SA5	Saldo (5) Geldfluss aus der voranschlagswirksamen Gebarung (Saldo 3 + Saldo 4)							-41.400,00	-41.000,00	-400,00
369	Sonstige Einrichtungen und Maßnahmen									
369000	Sonstige Einrichtungen und Maßnahmen									
Operative Gebarung										
2/369000+816000	Sonstige Einnahmen	2114	3114	13	400,00	200,00	200,00	400,00	200,00	200,00
SU 21 / 31	Summe Erträge / Einzahlungen operative Gebarung				400,00	200,00	200,00	400,00	200,00	200,00
1/369000-728000	Sonst. Ausgaben/Brauchtumspflege	2225	3225	24	7.500,00	6.500,00	1.000,00	7.500,00	6.500,00	1.000,00
SU 22 / 32	Summe Aufwendungen / Auszahlungen operative Gebarung				7.500,00	6.500,00	1.000,00	7.500,00	6.500,00	1.000,00
SA 0 / SA 1	(0) Nettoergebnis (21 - 22) / (1) Geldfluss operative Gebarung (31 – 32)				-7.100,00	-6.300,00	-800,00	-7.100,00	-6.300,00	-800,00
SA01	Saldo (01) Haushaltsrücklagen (230 - 240)				0,00	0,00	0,00	0,00	0,00	0,00
SA00	Saldo (00) Nettoergebnis nach Haushaltsrücklagen (Saldo 0 + Saldo 01)				-7.100,00	-6.300,00	-800,00			

1. Nachtragsvoranschlag 2024

Marktgemeinde Königstetten

NVA Ergebnis- und Finanzierungsvoranschlag Detailnachweis

	MVAG	VC QU	Ergebnisvoranschlag			Finanzierungsvoranschlag				
			EH	FH	VA 2024 inkl. NVA	VA 2024	1. NVA	VA 2024 inkl. NVA	VA 2024	1. NVA
Investive Gebarung										
SU 33			Summe Einzahlungen investive Gebarung					0,00	0,00	0,00
SU 34			Summe Auszahlungen investive Gebarung					0,00	0,00	0,00
SA2			Saldo (2) Geldfluss aus der Investiven Gebarung (33 – 34)					0,00	0,00	0,00
SA3			Saldo (3) Nettofinanzierungssaldo (Saldo 1 + Saldo 2)					-7.100,00	-6.300,00	-800,00
Finanzierungstätigkeit										
SU 35			Summe Einzahlungen aus der Finanzierungstätigkeit					0,00	0,00	0,00
SU 36			Summe Auszahlungen aus der Finanzierungstätigkeit					0,00	0,00	0,00
SA4			Saldo (4) Geldfluss aus der Finanzierungstätigkeit (35 – 36)					0,00	0,00	0,00
SA5			Saldo (5) Geldfluss aus der voranschlagswirksamen Gebarung (Saldo 3 + Saldo 4)					-7.100,00	-6.300,00	-800,00
38 Sonstige Kulturpflege										
380 Einrichtungen der Kulturpflege										
380000 Einrichtungen der Kulturpflege										
Operative Gebarung										
2/380000+813000			Erträge aus der Auflösung von Investitionszuschüssen (Kapitaltransfers)	2127		600,00	600,00			
2/380000+828000			Rückersatz von Ausgaben	2116	3116	18	3.000,00	3.000,00	3.000,00	3.000,00
SU 21 / 31			Summe Erträge / Einzahlungen operative Gebarung			3.600,00	3.600,00	0,00	3.000,00	3.000,00
1/380000-600000			Strom Stalltheater	2222	3222	24	8.000,00	9.000,00	-1.000,00	9.000,00
1/380000-680000			Planmäßige Abschreibung	2226			900,00	900,00		
SU 22 / 32			Summe Aufwendungen / Auszahlungen operative Gebarung			8.900,00	9.900,00	-1.000,00	9.000,00	9.000,00
SA 0 / SA 1			(0) Nettoergebnis (21 - 22) / (1) Geldfluss operative Gebarung (31 – 32)			-5.300,00	-6.300,00	1.000,00	-6.000,00	-6.000,00
SA01			Saldo (01) Haushaltsrücklagen (230 - 240)			0,00	0,00	0,00	0,00	0,00
SA00			Saldo (00) Nettoergebnis nach Haushaltsrücklagen (Saldo 0 + Saldo 01)			-5.300,00	-6.300,00	1.000,00		
Investive Gebarung										
SU 33			Summe Einzahlungen investive Gebarung					0,00	0,00	0,00
SU 34			Summe Auszahlungen investive Gebarung					0,00	0,00	0,00
SA2			Saldo (2) Geldfluss aus der Investiven Gebarung (33 – 34)					0,00	0,00	0,00
SA3			Saldo (3) Nettofinanzierungssaldo (Saldo 1 + Saldo 2)					-6.000,00	-6.000,00	0,00
Finanzierungstätigkeit										
SU 35			Summe Einzahlungen aus der Finanzierungstätigkeit					0,00	0,00	0,00
SU 36			Summe Auszahlungen aus der Finanzierungstätigkeit					0,00	0,00	0,00
SA4			Saldo (4) Geldfluss aus der Finanzierungstätigkeit (35 – 36)					0,00	0,00	0,00
SA5			Saldo (5) Geldfluss aus der voranschlagswirksamen Gebarung (Saldo 3 + Saldo 4)					-6.000,00	-6.000,00	0,00

1. Nachtragsvoranschlag 2024

Marktgemeinde Königstetten

NVA Ergebnis- und Finanzierungsvoranschlag Detailnachweis

		MVAG		VC QU	Ergebnisvoranschlag		Finanzierungsvoranschlag			
		EH	FH		VA 2024 inkl. NVA	VA 2024	1. NVA	VA 2024 inkl. NVA	VA 2024	1. NVA
381	Maßnahmen der Kulturpflege									
381000	Maßnahmen der Kulturpflege									
Operative Gebarung										
SU 21 / 31	Summe Erträge / Einzahlungen operative Gebarung				0,00	0,00	0,00	0,00	0,00	0,00
1/381000-728000	Sonst. Ausgaben/Kulturpflege	2225	3225	24	2.700,00	2.700,00		2.700,00	2.700,00	
SU 22 / 32	Summe Aufwendungen / Auszahlungen operative Gebarung				2.700,00	2.700,00	0,00	2.700,00	2.700,00	0,00
SA 0 / SA 1	(0) Nettoergebnis (21 - 22) / (1) Geldfluss operative Gebarung (31 - 32)				-2.700,00	-2.700,00	0,00	-2.700,00	-2.700,00	0,00
SA01	Saldo (01) Haushaltsrücklagen (230 - 240)				0,00	0,00	0,00	0,00	0,00	0,00
SA00	Saldo (00) Nettoergebnis nach Haushaltsrücklagen (Saldo 0 + Saldo 01)				-2.700,00	-2.700,00	0,00			
Investive Gebarung										
SU 33	Summe Einzahlungen investive Gebarung							0,00	0,00	0,00
SU 34	Summe Auszahlungen investive Gebarung							0,00	0,00	0,00
SA2	Saldo (2) Geldfluss aus der Investiven Gebarung (33 - 34)							0,00	0,00	0,00
SA3	Saldo (3) Nettofinanzierungssaldo (Saldo 1 + Saldo 2)							-2.700,00	-2.700,00	0,00
Finanzierungstätigkeit										
SU 35	Summe Einzahlungen aus der Finanzierungstätigkeit							0,00	0,00	0,00
SU 36	Summe Auszahlungen aus der Finanzierungstätigkeit							0,00	0,00	0,00
SA4	Saldo (4) Geldfluss aus der Finanzierungstätigkeit (35 - 36)							0,00	0,00	0,00
SA5	Saldo (5) Geldfluss aus der voranschlagswirksamen Gebarung (Saldo 3 + Saldo 4)							-2.700,00	-2.700,00	0,00
39	Kultus									
390	Kirchliche Angelegenheiten									
390000	Kirchliche Angelegenheiten									
Operative Gebarung										
SU 21 / 31	Summe Erträge / Einzahlungen operative Gebarung				0,00	0,00	0,00	0,00	0,00	0,00
1/390000-728000	Sonst. Ausgaben/Kirchen u. Kapellen	2225	3225	24	500,00	500,00		500,00	500,00	
1/390000-757000	Subvention Religionsgemeinschaften	2234	3234	27	1.000,00	1.000,00		1.000,00	1.000,00	
SU 22 / 32	Summe Aufwendungen / Auszahlungen operative Gebarung				1.500,00	1.500,00	0,00	1.500,00	1.500,00	0,00
SA 0 / SA 1	(0) Nettoergebnis (21 - 22) / (1) Geldfluss operative Gebarung (31 - 32)				-1.500,00	-1.500,00	0,00	-1.500,00	-1.500,00	0,00
SA01	Saldo (01) Haushaltsrücklagen (230 - 240)				0,00	0,00	0,00	0,00	0,00	0,00
SA00	Saldo (00) Nettoergebnis nach Haushaltsrücklagen (Saldo 0 + Saldo 01)				-1.500,00	-1.500,00	0,00			
Investive Gebarung										
SU 33	Summe Einzahlungen investive Gebarung							0,00	0,00	0,00
SU 34	Summe Auszahlungen investive Gebarung							0,00	0,00	0,00
SA2	Saldo (2) Geldfluss aus der Investiven Gebarung (33 - 34)							0,00	0,00	0,00
SA3	Saldo (3) Nettofinanzierungssaldo (Saldo 1 + Saldo 2)							-1.500,00	-1.500,00	0,00

1. Nachtragsvoranschlag 2024

Marktgemeinde Königstetten

NVA Ergebnis- und Finanzierungsvoranschlag Detailnachweis

	MVAG		VC QU	Ergebnisvoranschlag			Finanzierungsvoranschlag		
	EH	FH		VA 2024 inkl. NVA	VA 2024	1. NVA	VA 2024 inkl. NVA	VA 2024	1. NVA
Finanzierungstätigkeit									
SU 35			Summe Einzahlungen aus der Finanzierungstätigkeit				0,00	0,00	0,00
SU 36			Summe Auszahlungen aus der Finanzierungstätigkeit				0,00	0,00	0,00
SA4			Saldo (4) Geldfluss aus der Finanzierungstätigkeit (35 – 36)				0,00	0,00	0,00
SA5			Saldo (5) Geldfluss aus der voranschlagswirksamen Gebarung (Saldo 3 + Saldo 4)				-1.500,00	-1.500,00	0,00

1. Nachtragsvoranschlag 2024

Marktgemeinde Königstetten

NVA Ergebnis- und Finanzierungsvoranschlag Detailnachweis

	MVAG	VC QU	Ergebnisvoranschlag			Finanzierungsvoranschlag				
			EH	FH	VA 2024 inkl. NVA	VA 2024	1. NVA	VA 2024 inkl. NVA	VA 2024	1. NVA
4 Soziale Wohlfahrt und Wohnbauförderung										
41	Allgemeine öffentliche Wohlfahrt									
419	Sonstige Einrichtungen und Maßnahmen									
419000	Sonstige Einrichtungen und Maßnahmen									
Operative Gebarung										
SU 21 / 31	Summe Erträge / Einzahlungen operative Gebarung			0,00	0,00	0,00	0,00	0,00	0,00	0,00
1/419000-751000	Wohnsitzgemeindebeitrag	2231	3231	26	13.100,00	6.700,00	6.400,00	13.100,00	6.700,00	6.400,00
1/419000-751100	Sozialhilfe Umlage	2231	3231	26	384.200,00	422.000,00	-37.800,00	384.200,00	422.000,00	-37.800,00
SU 22 / 32	Summe Aufwendungen / Auszahlungen operative Gebarung			397.300,00	428.700,00	-31.400,00	397.300,00	428.700,00	-31.400,00	31.400,00
SA 0 / SA 1	(0) Nettoergebnis (21 - 22) / (1) Geldfluss operative Gebarung (31 - 32)			-397.300,00	-428.700,00	31.400,00	-397.300,00	-428.700,00	31.400,00	31.400,00
SA01	Saldo (01) Haushaltsrücklagen (230 - 240)			0,00	0,00	0,00	0,00	0,00	0,00	0,00
SA00	Saldo (00) Nettoergebnis nach Haushaltsrücklagen (Saldo 0 + Saldo 01)			-397.300,00	-428.700,00	31.400,00				
Investive Gebarung										
SU 33	Summe Einzahlungen investive Gebarung						0,00	0,00	0,00	0,00
SU 34	Summe Auszahlungen investive Gebarung						0,00	0,00	0,00	0,00
SA2	Saldo (2) Geldfluss aus der Investiven Gebarung (33 - 34)						0,00	0,00	0,00	0,00
SA3	Saldo (3) Nettofinanzierungssaldo (Saldo 1 + Saldo 2)						-397.300,00	-428.700,00	31.400,00	31.400,00
Finanzierungstätigkeit										
SU 35	Summe Einzahlungen aus der Finanzierungstätigkeit						0,00	0,00	0,00	0,00
SU 36	Summe Auszahlungen aus der Finanzierungstätigkeit						0,00	0,00	0,00	0,00
SA4	Saldo (4) Geldfluss aus der Finanzierungstätigkeit (35 - 36)						0,00	0,00	0,00	0,00
SA5	Saldo (5) Geldfluss aus der voranschlagswirksamen Gebarung (Saldo 3 + Saldo 4)						-397.300,00	-428.700,00	31.400,00	31.400,00
42	Freie Wohlfahrt									
423	Essen auf Rädern									
423000	Essen auf Rädern									
Operative Gebarung										
2/423000+810000	Essensbeitrag	2114	3114	13	8.500,00	8.500,00		8.500,00	8.500,00	
2/423000+816000	Kostenbeiträge (Kostenersätze) für sonstige Leistungen	2114	3114	13	1.100,00	1.100,00		1.100,00	1.100,00	
SU 21 / 31	Summe Erträge / Einzahlungen operative Gebarung			9.600,00	9.600,00	0,00	9.600,00	9.600,00	0,00	0,00
1/423000-400000	Geringwertige Wirtschaftsgüter (GWG)	2221	3221	23	200,00	500,00	-300,00	200,00	500,00	-300,00
1/423000-459100	Essen	2221	3221	23	6.000,00	7.000,00	-1.000,00	6.000,00	7.000,00	-1.000,00
1/423000-511000	Geldbezüge VB in handw. Verwendung	2211	3211	20	10.100,00	8.300,00	1.800,00	10.100,00	8.300,00	1.800,00
1/423000-580000	DGB zum Ausgleichsfonds für Familienbeihilfen	2212	3212	20		200,00	-200,00		200,00	-200,00

1. Nachtragsvoranschlag 2024

Marktgemeinde Königstetten

NVA Ergebnis- und Finanzierungsvoranschlag Detailnachweis

		MVAG		VC QU	Ergebnisvoranschlag			Finanzierungsvoranschlag		
		EH	FH		VA 2024 inkl. NVA	VA 2024	1. NVA	VA 2024 inkl. NVA	VA 2024	1. NVA
1/423000-582000	DGB SV	2212	3212	20	2.200,00	1.400,00	800,00	2.200,00	1.400,00	800,00
1/423000-582100	Kommunalsteuer	2212	3212	20		500,00	-500,00		500,00	-500,00
1/423000-724000	Reisegebühren	2225	3225	24	1.000,00	1.000,00		1.000,00	1.000,00	
1/423000-728000	Entgelte für sonstige Leistungen	2225	3225	24		100,00	-100,00		100,00	-100,00
SU 22 / 32	Summe Aufwendungen / Auszahlungen operative Gebarung				19.500,00	19.000,00	500,00	19.500,00	19.000,00	500,00
SA 0 / SA 1	(0) Nettoergebnis (21 - 22) / (1) Geldfluss operative Gebarung (31 - 32)				-9.900,00	-9.400,00	-500,00	-9.900,00	-9.400,00	-500,00
SA01	Saldo (01) Haushaltsrücklagen (230 - 240)				0,00	0,00	0,00	0,00	0,00	0,00
SA00	Saldo (00) Nettoergebnis nach Haushaltsrücklagen (Saldo 0 + Saldo 01)				-9.900,00	-9.400,00	-500,00			
Investive Gebarung										
SU 33	Summe Einzahlungen investive Gebarung							0,00	0,00	0,00
SU 34	Summe Auszahlungen investive Gebarung							0,00	0,00	0,00
SA2	Saldo (2) Geldfluss aus der Investiven Gebarung (33 - 34)							0,00	0,00	0,00
SA3	Saldo (3) Nettofinanzierungssaldo (Saldo 1 + Saldo 2)							-9.900,00	-9.400,00	-500,00
Finanzierungstätigkeit										
SU 35	Summe Einzahlungen aus der Finanzierungstätigkeit							0,00	0,00	0,00
SU 36	Summe Auszahlungen aus der Finanzierungstätigkeit							0,00	0,00	0,00
SA4	Saldo (4) Geldfluss aus der Finanzierungstätigkeit (35 - 36)							0,00	0,00	0,00
SA5	Saldo (5) Geldfluss aus der voranschlagswirksamen Gebarung (Saldo 3 + Saldo 4)							-9.900,00	-9.400,00	-500,00
429	Sonstige Einrichtungen und Maßnahmen									
429000	Sonstige Einrichtungen und Maßnahmen									
Operative Gebarung										
SU 21 / 31	Summe Erträge / Einzahlungen operative Gebarung				0,00	0,00	0,00	0,00	0,00	0,00
1/429000-728000	Seniorenaktion	2225	3225	24	1.500,00	2.000,00	-500,00	1.500,00	2.000,00	-500,00
1/429000-768000	Freie Wohlfahrt für Bedürftige	2234	3234	27	3.000,00	3.000,00		3.000,00	3.000,00	
SU 22 / 32	Summe Aufwendungen / Auszahlungen operative Gebarung				4.500,00	5.000,00	-500,00	4.500,00	5.000,00	-500,00
SA 0 / SA 1	(0) Nettoergebnis (21 - 22) / (1) Geldfluss operative Gebarung (31 - 32)				-4.500,00	-5.000,00	500,00	-4.500,00	-5.000,00	500,00
SA01	Saldo (01) Haushaltsrücklagen (230 - 240)				0,00	0,00	0,00	0,00	0,00	0,00
SA00	Saldo (00) Nettoergebnis nach Haushaltsrücklagen (Saldo 0 + Saldo 01)				-4.500,00	-5.000,00	500,00			
Investive Gebarung										
SU 33	Summe Einzahlungen investive Gebarung							0,00	0,00	0,00
SU 34	Summe Auszahlungen investive Gebarung							0,00	0,00	0,00
SA2	Saldo (2) Geldfluss aus der Investiven Gebarung (33 - 34)							0,00	0,00	0,00
SA3	Saldo (3) Nettofinanzierungssaldo (Saldo 1 + Saldo 2)							-4.500,00	-5.000,00	500,00
Finanzierungstätigkeit										
SU 35	Summe Einzahlungen aus der Finanzierungstätigkeit							0,00	0,00	0,00
SU 36	Summe Auszahlungen aus der Finanzierungstätigkeit							0,00	0,00	0,00
SA4	Saldo (4) Geldfluss aus der Finanzierungstätigkeit (35 - 36)							0,00	0,00	0,00

1. Nachtragsvoranschlag 2024

Marktgemeinde Königstetten

NVA Ergebnis- und Finanzierungsvoranschlag Detailnachweis

		MVAG VC QU			Ergebnisvoranschlag			Finanzierungsvoranschlag		
		EH	FH		VA 2024 inkl. NVA	VA 2024	1. NVA	VA 2024 inkl. NVA	VA 2024	1. NVA
SA5	Saldo (5) Geldfluss aus der voranschlagswirksamen Gebarung (Saldo 3 + Saldo 4)							-4.500,00	-5.000,00	500,00
43	Jugendwohlfahrt									
439	Sonstige Einrichtungen und Maßnahmen									
439000	Sonstige Einrichtungen und Maßnahmen									
Operative Gebarung										
SU 21 / 31	Summe Erträge / Einzahlungen operative Gebarung				0,00	0,00	0,00	0,00	0,00	0,00
1/439000-751000	Jugendwohlfahrtsumlage	2231	3231	26	75.800,00	83.000,00	-7.200,00	75.800,00	83.000,00	-7.200,00
1/439000-754000	Transferleistung Kinderbetreuung	2231	3231	26	200,00	1.500,00	-1.300,00	200,00	1.500,00	-1.300,00
SU 22 / 32	Summe Aufwendungen / Auszahlungen operative Gebarung				76.000,00	84.500,00	-8.500,00	76.000,00	84.500,00	-8.500,00
SA 0 / SA 1	(0) Nettoergebnis (21 - 22) / (1) Geldfluss operative Gebarung (31 – 32)				-76.000,00	-84.500,00	8.500,00	-76.000,00	-84.500,00	8.500,00
SA01	Saldo (01) Haushaltsrücklagen (230 - 240)				0,00	0,00	0,00	0,00	0,00	0,00
SA00	Saldo (00) Nettoergebnis nach Haushaltsrücklagen (Saldo 0 + Saldo 01)				-76.000,00	-84.500,00	8.500,00			
Investive Gebarung										
SU 33	Summe Einzahlungen investive Gebarung							0,00	0,00	0,00
SU 34	Summe Auszahlungen investive Gebarung							0,00	0,00	0,00
SA2	Saldo (2) Geldfluss aus der Investiven Gebarung (33 – 34)							0,00	0,00	0,00
SA3	Saldo (3) Nettofinanzierungssaldo (Saldo 1 + Saldo 2)							-76.000,00	-84.500,00	8.500,00
Finanzierungstätigkeit										
SU 35	Summe Einzahlungen aus der Finanzierungstätigkeit							0,00	0,00	0,00
SU 36	Summe Auszahlungen aus der Finanzierungstätigkeit							0,00	0,00	0,00
SA4	Saldo (4) Geldfluss aus der Finanzierungstätigkeit (35 – 36)							0,00	0,00	0,00
SA5	Saldo (5) Geldfluss aus der voranschlagswirksamen Gebarung (Saldo 3 + Saldo 4)							-76.000,00	-84.500,00	8.500,00
44	Behebung von Notständen									
441	Maßnahmen									
441000	Maßnahmen									
Operative Gebarung										
SU 21 / 31	Summe Erträge / Einzahlungen operative Gebarung				0,00	0,00	0,00	0,00	0,00	0,00
1/441000-768000	Subv. Geburtsvorbereitung	2234	3234	27	100,00	500,00	-400,00	100,00	500,00	-400,00
SU 22 / 32	Summe Aufwendungen / Auszahlungen operative Gebarung				100,00	500,00	-400,00	100,00	500,00	-400,00
SA 0 / SA 1	(0) Nettoergebnis (21 - 22) / (1) Geldfluss operative Gebarung (31 – 32)				-100,00	-500,00	400,00	-100,00	-500,00	400,00
SA01	Saldo (01) Haushaltsrücklagen (230 - 240)				0,00	0,00	0,00	0,00	0,00	0,00
SA00	Saldo (00) Nettoergebnis nach Haushaltsrücklagen (Saldo 0 + Saldo 01)				-100,00	-500,00	400,00			
Investive Gebarung										
SU 33	Summe Einzahlungen investive Gebarung							0,00	0,00	0,00

1. Nachtragsvoranschlag 2024

Marktgemeinde Königstetten

NVA Ergebnis- und Finanzierungsvoranschlag Detailnachweis

	MVAG	VC QU	Ergebnisvoranschlag			Finanzierungsvoranschlag				
			EH	FH	VA 2024 inkl. NVA	VA 2024	1. NVA	VA 2024 inkl. NVA	VA 2024	1. NVA
SU 34							0,00	0,00	0,00	
SA2							0,00	0,00	0,00	
SA3							-100,00	-500,00	400,00	
Finanzierungstätigkeit										
SU 35							0,00	0,00	0,00	
SU 36							0,00	0,00	0,00	
SA4							0,00	0,00	0,00	
SA5							-100,00	-500,00	400,00	
46										
469										
469000										
Operative Gebarung										
SU 21 / 31					0,00	0,00	0,00	0,00	0,00	
1/469000-413000			2221 3221 23		1.000,00	1.500,00	-500,00	1.000,00	1.500,00	-500,00
SU 22 / 32					1.000,00	1.500,00	-500,00	1.000,00	1.500,00	-500,00
SA 0 / SA 1					-1.000,00	-1.500,00	500,00	-1.000,00	-1.500,00	500,00
SA01					0,00	0,00	0,00	0,00	0,00	
SA00					-1.000,00	-1.500,00	500,00			
Investive Gebarung										
SU 33							0,00	0,00	0,00	
SU 34							0,00	0,00	0,00	
SA2							0,00	0,00	0,00	
SA3							-1.000,00	-1.500,00	500,00	
Finanzierungstätigkeit										
SU 35							0,00	0,00	0,00	
SU 36							0,00	0,00	0,00	
SA4							0,00	0,00	0,00	
SA5							-1.000,00	-1.500,00	500,00	
48										
480										
480000										
Operative Gebarung										
SU 21 / 31					0,00	0,00	0,00	0,00	0,00	

1. Nachtragsvoranschlag 2024

Marktgemeinde Königstetten

NVA Ergebnis- und Finanzierungsvoranschlag Detailnachweis

		MVAG		VC QU	Ergebnisvoranschlag			Finanzierungsvoranschlag		
		EH	FH		VA 2024 inkl. NVA	VA 2024	1. NVA	VA 2024 inkl. NVA	VA 2024	1. NVA
1/480000-768000	Subvention energiesparende Maßnahmen	2234	3234	27	3.000,00	5.000,00	-2.000,00	3.000,00	5.000,00	-2.000,00
SU 22 / 32	Summe Aufwendungen / Auszahlungen operative Gebarung				3.000,00	5.000,00	-2.000,00	3.000,00	5.000,00	-2.000,00
SA 0 / SA 1	(0) Nettoergebnis (21 - 22) / (1) Geldfluss operative Gebarung (31 – 32)				-3.000,00	-5.000,00	2.000,00	-3.000,00	-5.000,00	2.000,00
SA01	Saldo (01) Haushaltsrücklagen (230 - 240)				0,00	0,00	0,00	0,00	0,00	0,00
SA00	Saldo (00) Nettoergebnis nach Haushaltsrücklagen (Saldo 0 + Saldo 01)				-3.000,00	-5.000,00	2.000,00			
Investive Gebarung										
SU 33	Summe Einzahlungen investive Gebarung							0,00	0,00	0,00
SU 34	Summe Auszahlungen investive Gebarung							0,00	0,00	0,00
SA2	Saldo (2) Geldfluss aus der Investiven Gebarung (33 – 34)							0,00	0,00	0,00
SA3	Saldo (3) Nettofinanzierungssaldo (Saldo 1 + Saldo 2)							-3.000,00	-5.000,00	2.000,00
Finanzierungstätigkeit										
SU 35	Summe Einzahlungen aus der Finanzierungstätigkeit							0,00	0,00	0,00
SU 36	Summe Auszahlungen aus der Finanzierungstätigkeit							0,00	0,00	0,00
SA4	Saldo (4) Geldfluss aus der Finanzierungstätigkeit (35 – 36)							0,00	0,00	0,00
SA5	Saldo (5) Geldfluss aus der voranschlagswirksamen Gebarung (Saldo 3 + Saldo 4)							-3.000,00	-5.000,00	2.000,00

1. Nachtragsvoranschlag 2024

Marktgemeinde Königstetten

NVA Ergebnis- und Finanzierungsvoranschlag Detailnachweis

		MVAG		VC QU	Ergebnisvoranschlag			Finanzierungsvoranschlag		
		EH	FH		VA 2024 inkl. NVA	VA 2024	1. NVA	VA 2024 inkl. NVA	VA 2024	1. NVA
5 Gesundheit										
51	Gesundheitsdienst									
510	Medizinische Bereichsversorgung									
510000	Medizinische Bereichsversorgung									
Operative Gebarung										
2/510000+816000	Kostenbeiträge (Kostensätze) für sonstige Leistungen	2114	3114	13	500,00	1.200,00	-700,00	500,00	1.200,00	-700,00
SU 21 / 31	Summe Erträge / Einzahlungen operative Gebarung				500,00	1.200,00	-700,00	500,00	1.200,00	-700,00
1/510000-728000	Sonst. Ausgaben	2225	3225	24	1.000,00	1.000,00		1.000,00	1.000,00	
1/510000-728101	Totenbeschaugebühren	2225	3225	24	1.000,00	2.000,00	-1.000,00	1.000,00	2.000,00	-1.000,00
1/510000-728102	Werkvertragskosten Gemeindearzt	2225	3225	24	3.200,00	3.000,00	200,00	3.200,00	3.000,00	200,00
1/510000-751001	Kosten Gemeinderärztlicher Dienst	2231	3231	26	10.400,00	10.500,00	-100,00	10.400,00	10.500,00	-100,00
SU 22 / 32	Summe Aufwendungen / Auszahlungen operative Gebarung				15.600,00	16.500,00	-900,00	15.600,00	16.500,00	-900,00
SA 0 / SA 1	(0) Nettoergebnis (21 - 22) / (1) Geldfluss operative Gebarung (31 - 32)				-15.100,00	-15.300,00	200,00	-15.100,00	-15.300,00	200,00
SA01	Saldo (01) Haushaltsrücklagen (230 - 240)				0,00	0,00	0,00	0,00	0,00	0,00
SA00	Saldo (00) Nettoergebnis nach Haushaltsrücklagen (Saldo 0 + Saldo 01)				-15.100,00	-15.300,00	200,00			
Investive Gebarung										
SU 33	Summe Einzahlungen investive Gebarung							0,00	0,00	0,00
SU 34	Summe Auszahlungen investive Gebarung							0,00	0,00	0,00
SA2	Saldo (2) Geldfluss aus der Investiven Gebarung (33 - 34)							0,00	0,00	0,00
SA3	Saldo (3) Nettofinanzierungssaldo (Saldo 1 + Saldo 2)							-15.100,00	-15.300,00	200,00
Finanzierungstätigkeit										
SU 35	Summe Einzahlungen aus der Finanzierungstätigkeit							0,00	0,00	0,00
SU 36	Summe Auszahlungen aus der Finanzierungstätigkeit							0,00	0,00	0,00
SA4	Saldo (4) Geldfluss aus der Finanzierungstätigkeit (35 - 36)							0,00	0,00	0,00
SA5	Saldo (5) Geldfluss aus der voranschlagswirksamen Gebarung (Saldo 3 + Saldo 4)							-15.100,00	-15.300,00	200,00
512	Sonstige medizinische Beratung und Betreuung									
512000	Sonstige medizinische Beratung und Betreuung									
Operative Gebarung										
2/512000+816000	Sonst. Einnahmen/Ges.Gemeinde	2114	3114	13	700,00	1.000,00	-300,00	700,00	1.000,00	-300,00
SU 21 / 31	Summe Erträge / Einzahlungen operative Gebarung				700,00	1.000,00	-300,00	700,00	1.000,00	-300,00
1/512000-728000	Sonst. Ausgaben/Gesunde Gemeinde	2225	3225	24	1.500,00	3.000,00	-1.500,00	1.500,00	3.000,00	-1.500,00
SU 22 / 32	Summe Aufwendungen / Auszahlungen operative Gebarung				1.500,00	3.000,00	-1.500,00	1.500,00	3.000,00	-1.500,00
SA 0 / SA 1	(0) Nettoergebnis (21 - 22) / (1) Geldfluss operative Gebarung (31 - 32)				-800,00	-2.000,00	1.200,00	-800,00	-2.000,00	1.200,00
SA01	Saldo (01) Haushaltsrücklagen (230 - 240)				0,00	0,00	0,00	0,00	0,00	0,00
SA00	Saldo (00) Nettoergebnis nach Haushaltsrücklagen (Saldo 0 + Saldo 01)				-800,00	-2.000,00	1.200,00			

1. Nachtragsvoranschlag 2024

Marktgemeinde Königstetten

NVA Ergebnis- und Finanzierungsvoranschlag Detailnachweis

	MVAG	VC QU	Ergebnisvoranschlag			Finanzierungsvoranschlag				
			EH	FH	VA 2024 inkl. NVA	VA 2024	1. NVA	VA 2024 inkl. NVA	VA 2024	1. NVA
Investive Gebarung										
SU 33			Summe Einzahlungen investive Gebarung					0,00	0,00	0,00
SU 34			Summe Auszahlungen investive Gebarung					0,00	0,00	0,00
SA2			Saldo (2) Geldfluss aus der Investiven Gebarung (33 – 34)					0,00	0,00	0,00
SA3			Saldo (3) Nettofinanzierungssaldo (Saldo 1 + Saldo 2)					-800,00	-2.000,00	1.200,00
Finanzierungstätigkeit										
SU 35			Summe Einzahlungen aus der Finanzierungstätigkeit					0,00	0,00	0,00
SU 36			Summe Auszahlungen aus der Finanzierungstätigkeit					0,00	0,00	0,00
SA4			Saldo (4) Geldfluss aus der Finanzierungstätigkeit (35 – 36)					0,00	0,00	0,00
SA5			Saldo (5) Geldfluss aus der voranschlagswirksamen Gebarung (Saldo 3 + Saldo 4)					-800,00	-2.000,00	1.200,00
519 Sonstige Einrichtungen und Maßnahmen										
519100 COVID-Aufwendungen										
Operative Gebarung										
SU 21 / 31			Summe Erträge / Einzahlungen operative Gebarung			0,00	0,00	0,00	0,00	0,00
SU 22 / 32			Summe Aufwendungen / Auszahlungen operative Gebarung			0,00	0,00	0,00	0,00	0,00
SA 0 / SA 1			(0) Nettoergebnis (21 - 22) / (1) Geldfluss operative Gebarung (31 – 32)			0,00	0,00	0,00	0,00	0,00
SA01			Saldo (01) Haushaltsrücklagen (230 - 240)			0,00	0,00	0,00	0,00	0,00
SA00			Saldo (00) Nettoergebnis nach Haushaltsrücklagen (Saldo 0 + Saldo 01)			0,00	0,00	0,00		
Investive Gebarung										
SU 33			Summe Einzahlungen investive Gebarung					0,00	0,00	0,00
SU 34			Summe Auszahlungen investive Gebarung					0,00	0,00	0,00
SA2			Saldo (2) Geldfluss aus der Investiven Gebarung (33 – 34)					0,00	0,00	0,00
SA3			Saldo (3) Nettofinanzierungssaldo (Saldo 1 + Saldo 2)					0,00	0,00	0,00
Finanzierungstätigkeit										
SU 35			Summe Einzahlungen aus der Finanzierungstätigkeit					0,00	0,00	0,00
SU 36			Summe Auszahlungen aus der Finanzierungstätigkeit					0,00	0,00	0,00
SA4			Saldo (4) Geldfluss aus der Finanzierungstätigkeit (35 – 36)					0,00	0,00	0,00
SA5			Saldo (5) Geldfluss aus der voranschlagswirksamen Gebarung (Saldo 3 + Saldo 4)					0,00	0,00	0,00
52 Umweltschutz										
520 Natur- und Landschaftsschutz										
520000 Natur- und Landschaftsschutz										
Operative Gebarung										
2/520000+860000			Transfers von Bund, Bundesfonds und Bundeskammern	2121	3121	1.700,00		1.700,00	1.700,00	1.700,00

1. Nachtragsvoranschlag 2024

Marktgemeinde Königstetten

NVA Ergebnis- und Finanzierungsvoranschlag Detailnachweis

		MVAG		VC QU	Ergebnisvoranschlag			Finanzierungsvoranschlag		
		EH	FH		VA 2024 inkl. NVA	VA 2024	1. NVA	VA 2024 inkl. NVA	VA 2024	1. NVA
2/520000+861000	Transfers von Ländern, Landesfonds und Landeskammern	2121	3121	15	1.100,00	5.400,00	-4.300,00	1.100,00	5.400,00	-4.300,00
2/520000+888000	Transfers von der Europäischen Union	2125	3125		2.700,00		2.700,00	2.700,00		2.700,00
SU 21 / 31	Summe Erträge / Einzahlungen operative Gebarung				5.500,00	5.400,00	100,00	5.500,00	5.400,00	100,00
1/520000-613000	Instandhaltung von sonstigen Grundstückseinrichtungen/Windschutzgürtel	2224	3224	24	5.000,00	4.300,00	700,00	5.000,00	4.300,00	700,00
1/520000-728000	Klimabündnis	2225	3225	24	6.500,00	6.000,00	500,00	6.500,00	6.000,00	500,00
SU 22 / 32	Summe Aufwendungen / Auszahlungen operative Gebarung				11.500,00	10.300,00	1.200,00	11.500,00	10.300,00	1.200,00
SA 0 / SA 1	(0) Nettoergebnis (21 - 22) / (1) Geldfluss operative Gebarung (31 - 32)				-6.000,00	-4.900,00	-1.100,00	-6.000,00	-4.900,00	-1.100,00
SA01	Saldo (01) Haushaltsrücklagen (230 - 240)				0,00	0,00	0,00	0,00	0,00	0,00
SA00	Saldo (00) Nettoergebnis nach Haushaltsrücklagen (Saldo 0 + Saldo 01)				-6.000,00	-4.900,00	-1.100,00			
Investive Gebarung										
SU 33	Summe Einzahlungen investive Gebarung							0,00	0,00	0,00
SU 34	Summe Auszahlungen investive Gebarung							0,00	0,00	0,00
SA2	Saldo (2) Geldfluss aus der Investiven Gebarung (33 - 34)							0,00	0,00	0,00
SA3	Saldo (3) Nettofinanzierungssaldo (Saldo 1 + Saldo 2)							-6.000,00	-4.900,00	-1.100,00
Finanzierungstätigkeit										
SU 35	Summe Einzahlungen aus der Finanzierungstätigkeit							0,00	0,00	0,00
SU 36	Summe Auszahlungen aus der Finanzierungstätigkeit							0,00	0,00	0,00
SA4	Saldo (4) Geldfluss aus der Finanzierungstätigkeit (35 - 36)							0,00	0,00	0,00
SA5	Saldo (5) Geldfluss aus der voranschlagswirksamen Gebarung (Saldo 3 + Saldo 4)							-6.000,00	-4.900,00	-1.100,00
522	Reinhaltung der Luft									
522000	Reinhaltung der Luft									
Operative Gebarung										
2/522000+810400	Einnahmen Stromtankstelle	2114	3114	13	7.100,00	8.000,00	-900,00	7.100,00	8.000,00	-900,00
SU 21 / 31	Summe Erträge / Einzahlungen operative Gebarung				7.100,00	8.000,00	-900,00	7.100,00	8.000,00	-900,00
SU 22 / 32	Summe Aufwendungen / Auszahlungen operative Gebarung				0,00	0,00	0,00	0,00	0,00	0,00
SA 0 / SA 1	(0) Nettoergebnis (21 - 22) / (1) Geldfluss operative Gebarung (31 - 32)				7.100,00	8.000,00	-900,00	7.100,00	8.000,00	-900,00
SA01	Saldo (01) Haushaltsrücklagen (230 - 240)				0,00	0,00	0,00	0,00	0,00	0,00
SA00	Saldo (00) Nettoergebnis nach Haushaltsrücklagen (Saldo 0 + Saldo 01)				7.100,00	8.000,00	-900,00			
Investive Gebarung										
SU 33	Summe Einzahlungen investive Gebarung							0,00	0,00	0,00
SU 34	Summe Auszahlungen investive Gebarung							0,00	0,00	0,00
SA2	Saldo (2) Geldfluss aus der Investiven Gebarung (33 - 34)							0,00	0,00	0,00
SA3	Saldo (3) Nettofinanzierungssaldo (Saldo 1 + Saldo 2)							7.100,00	8.000,00	-900,00

1. Nachtragsvoranschlag 2024

Marktgemeinde Königstetten

NVA Ergebnis- und Finanzierungsvoranschlag Detailnachweis

	MVAG	VC QU	Ergebnisvoranschlag			Finanzierungsvoranschlag				
			EH	FH	VA 2024 inkl. NVA	VA 2024	1. NVA	VA 2024 inkl. NVA	VA 2024	1. NVA
Finanzierungstätigkeit										
SU 35			Summe Einzahlungen aus der Finanzierungstätigkeit					0,00	0,00	0,00
SU 36			Summe Auszahlungen aus der Finanzierungstätigkeit					0,00	0,00	0,00
SA4			Saldo (4) Geldfluss aus der Finanzierungstätigkeit (35 – 36)					0,00	0,00	0,00
SA5			Saldo (5) Geldfluss aus der voranschlagswirksamen Gebarung (Saldo 3 + Saldo 4)					7.100,00	8.000,00	-900,00
527 Müllbeseitigung										
527000 Müllbeseitigung										
Operative Gebarung										
SU 21 / 31			Summe Erträge / Einzahlungen operative Gebarung			0,00	0,00	0,00	0,00	0,00
1/527000-728000			Müllbeseitigung, Entrümpelung	2225 3225 24	1.000,00	1.000,00		1.000,00	1.000,00	
SU 22 / 32			Summe Aufwendungen / Auszahlungen operative Gebarung			1.000,00	1.000,00	0,00	1.000,00	1.000,00
SA 0 / SA 1			(0) Nettoergebnis (21 - 22) / (1) Geldfluss operative Gebarung (31 – 32)			-1.000,00	-1.000,00	0,00	-1.000,00	-1.000,00
SA01			Saldo (01) Haushaltsrücklagen (230 - 240)			0,00	0,00	0,00	0,00	0,00
SA00			Saldo (00) Nettoergebnis nach Haushaltsrücklagen (Saldo 0 + Saldo 01)			-1.000,00	-1.000,00	0,00		
Investive Gebarung										
SU 33			Summe Einzahlungen investive Gebarung					0,00	0,00	0,00
SU 34			Summe Auszahlungen investive Gebarung					0,00	0,00	0,00
SA2			Saldo (2) Geldfluss aus der Investiven Gebarung (33 – 34)					0,00	0,00	0,00
SA3			Saldo (3) Nettofinanzierungssaldo (Saldo 1 + Saldo 2)					-1.000,00	-1.000,00	0,00
Finanzierungstätigkeit										
SU 35			Summe Einzahlungen aus der Finanzierungstätigkeit					0,00	0,00	0,00
SU 36			Summe Auszahlungen aus der Finanzierungstätigkeit					0,00	0,00	0,00
SA4			Saldo (4) Geldfluss aus der Finanzierungstätigkeit (35 – 36)					0,00	0,00	0,00
SA5			Saldo (5) Geldfluss aus der voranschlagswirksamen Gebarung (Saldo 3 + Saldo 4)					-1.000,00	-1.000,00	0,00
529 Sonstige Einrichtungen und Maßnahmen										
529000 Sonstige Einrichtungen und Maßnahmen										
Operative Gebarung										
2/529000+829000			Sonstige Erträge	2116 3116	100,00		100,00	100,00		100,00
SU 21 / 31			Summe Erträge / Einzahlungen operative Gebarung			100,00	0,00	100,00	100,00	0,00
1/529000-728000			Schädlingsbekämpfung	2225 3225 24	500,00	2.000,00	-1.500,00	500,00	2.000,00	-1.500,00
SU 22 / 32			Summe Aufwendungen / Auszahlungen operative Gebarung			500,00	2.000,00	-1.500,00	500,00	2.000,00
SA 0 / SA 1			(0) Nettoergebnis (21 - 22) / (1) Geldfluss operative Gebarung (31 – 32)			-400,00	-2.000,00	1.600,00	-400,00	-2.000,00
SA01			Saldo (01) Haushaltsrücklagen (230 - 240)			0,00	0,00	0,00	0,00	0,00
SA00			Saldo (00) Nettoergebnis nach Haushaltsrücklagen (Saldo 0 + Saldo 01)			-400,00	-2.000,00	1.600,00		

1. Nachtragsvoranschlag 2024

Marktgemeinde Königstetten

NVA Ergebnis- und Finanzierungsvoranschlag Detailnachweis

	MVAG	VC QU	Ergebnisvoranschlag			Finanzierungsvoranschlag					
			EH	FH	VA 2024 inkl. NVA	VA 2024	1. NVA	VA 2024 inkl. NVA	VA 2024	1. NVA	
Investive Gebarung											
SU 33			Summe Einzahlungen investive Gebarung					0,00	0,00	0,00	
SU 34			Summe Auszahlungen investive Gebarung					0,00	0,00	0,00	
SA2			Saldo (2) Geldfluss aus der Investiven Gebarung (33 – 34)					0,00	0,00	0,00	
SA3			Saldo (3) Nettofinanzierungssaldo (Saldo 1 + Saldo 2)					-400,00	-2.000,00	1.600,00	
Finanzierungstätigkeit											
SU 35			Summe Einzahlungen aus der Finanzierungstätigkeit					0,00	0,00	0,00	
SU 36			Summe Auszahlungen aus der Finanzierungstätigkeit					0,00	0,00	0,00	
SA4			Saldo (4) Geldfluss aus der Finanzierungstätigkeit (35 – 36)					0,00	0,00	0,00	
SA5			Saldo (5) Geldfluss aus der voranschlagswirksamen Gebarung (Saldo 3 + Saldo 4)					-400,00	-2.000,00	1.600,00	
56 Krankenanstalten anderer Rechtsträger											
562 Sprengelbeiträge											
562000 Sprengelbeiträge											
Operative Gebarung											
SU 21 / 31			Summe Erträge / Einzahlungen operative Gebarung			0,00	0,00	0,00	0,00	0,00	
1/562000-752000	Nökas	2231 3231 26	715.600,00	728.000,00	-12.400,00	715.600,00	728.000,00	-12.400,00			
SU 22 / 32			Summe Aufwendungen / Auszahlungen operative Gebarung			715.600,00	728.000,00	-12.400,00	715.600,00	728.000,00	-12.400,00
SA 0 / SA 1			(0) Nettoergebnis (21 - 22) / (1) Geldfluss operative Gebarung (31 – 32)			-715.600,00	-728.000,00	12.400,00	-715.600,00	-728.000,00	12.400,00
SA01			Saldo (01) Haushaltsrücklagen (230 - 240)			0,00	0,00	0,00	0,00	0,00	0,00
SA00			Saldo (00) Nettoergebnis nach Haushaltsrücklagen (Saldo 0 + Saldo 01)			-715.600,00	-728.000,00	12.400,00			
Investive Gebarung											
SU 33			Summe Einzahlungen investive Gebarung					0,00	0,00	0,00	
SU 34			Summe Auszahlungen investive Gebarung					0,00	0,00	0,00	
SA2			Saldo (2) Geldfluss aus der Investiven Gebarung (33 – 34)					0,00	0,00	0,00	
SA3			Saldo (3) Nettofinanzierungssaldo (Saldo 1 + Saldo 2)					-715.600,00	-728.000,00	12.400,00	
Finanzierungstätigkeit											
SU 35			Summe Einzahlungen aus der Finanzierungstätigkeit					0,00	0,00	0,00	
SU 36			Summe Auszahlungen aus der Finanzierungstätigkeit					0,00	0,00	0,00	
SA4			Saldo (4) Geldfluss aus der Finanzierungstätigkeit (35 – 36)					0,00	0,00	0,00	
SA5			Saldo (5) Geldfluss aus der voranschlagswirksamen Gebarung (Saldo 3 + Saldo 4)					-715.600,00	-728.000,00	12.400,00	
562100 Verwaltungsaufwand											
Operative Gebarung											
SU 21 / 31			Summe Erträge / Einzahlungen operative Gebarung			0,00	0,00	0,00	0,00	0,00	0,00

1. Nachtragsvoranschlag 2024

Marktgemeinde Königstetten

NVA Ergebnis- und Finanzierungsvoranschlag Detailnachweis

		MVAG		VC QU	Ergebnisvoranschlag			Finanzierungsvoranschlag		
		EH	FH		VA 2024 inkl. NVA	VA 2024	1. NVA	VA 2024 inkl. NVA	VA 2024	1. NVA
1/562100-752000	NÖKAS Verwaltungsaufwand	2231	3231	26	100,00	100,00		100,00	100,00	
SU 22 / 32	Summe Aufwendungen / Auszahlungen operative Gebarung				100,00	100,00	0,00	100,00	100,00	0,00
SA 0 / SA 1	(0) Nettoergebnis (21 - 22) / (1) Geldfluss operative Gebarung (31 – 32)				-100,00	-100,00	0,00	-100,00	-100,00	0,00
SA01	Saldo (01) Haushaltsrücklagen (230 - 240)				0,00	0,00	0,00	0,00	0,00	0,00
SA00	Saldo (00) Nettoergebnis nach Haushaltsrücklagen (Saldo 0 + Saldo 01)				-100,00	-100,00	0,00			
Investive Gebarung										
SU 33	Summe Einzahlungen investive Gebarung							0,00	0,00	0,00
SU 34	Summe Auszahlungen investive Gebarung							0,00	0,00	0,00
SA2	Saldo (2) Geldfluss aus der Investiven Gebarung (33 – 34)							0,00	0,00	0,00
SA3	Saldo (3) Nettofinanzierungssaldo (Saldo 1 + Saldo 2)							-100,00	-100,00	0,00
Finanzierungstätigkeit										
SU 35	Summe Einzahlungen aus der Finanzierungstätigkeit							0,00	0,00	0,00
SU 36	Summe Auszahlungen aus der Finanzierungstätigkeit							0,00	0,00	0,00
SA4	Saldo (4) Geldfluss aus der Finanzierungstätigkeit (35 – 36)							0,00	0,00	0,00
SA5	Saldo (5) Geldfluss aus der voranschlagswirksamen Gebarung (Saldo 3 + Saldo 4)							-100,00	-100,00	0,00

1. Nachtragsvoranschlag 2024

Marktgemeinde Königstetten

NVA Ergebnis- und Finanzierungsvoranschlag Detailnachweis

		MVAG		VC QU	Ergebnisvoranschlag			Finanzierungsvoranschlag		
		EH	FH		VA 2024 inkl. NVA	VA 2024	1. NVA	VA 2024 inkl. NVA	VA 2024	1. NVA
6 Straßen- und Wasserbau, Verkehr										
61	Straßenbau									
612	Gemeindestraßen									
612000	Gemeindestraßen									
Operative Gebarung										
2/612000+808000	Verkauf Hausnummer tafeln	2116	3116	16	500,00	400,00	100,00	500,00	400,00	100,00
2/612000+813000	Erträge aus der Auflösung von Investitionszuschüssen (Kapitaltransfers)	2127			500,00	500,00				
2/612000+828000	Gemeindestrasse ERSÄTZE	2116	3116	18	100,00	3.500,00	-3.400,00	100,00	3.500,00	-3.400,00
6/612000+899000	Entnahmen aus Verrechnungsrücklagen zwischen operativer Gebarung und Projekten von Brücke	2116		1	8.000,00		8.000,00			
SU 21 / 31	Summe Erträge / Einzahlungen operative Gebarung				9.100,00	4.400,00	4.700,00	600,00	3.900,00	-3.300,00
1/612000-413000	Hausnummer tafeln	2221	3221	23	700,00	700,00		700,00	700,00	
1/612000-459000	Winterdienst Streumaterial	2221	3221	23	5.000,00	5.000,00		10.000,00	5.000,00	5.000,00
1/612000-611000	Instandh. Gemeindestraßen/Brücken	2224	3224	24	180.000,00	80.000,00	100.000,00	180.000,00	80.000,00	100.000,00
1/612000-680000	Planmäßige Abschreibung	2226			288.500,00	269.500,00	19.000,00			
1/612000-683000	Verluste aus dem Abgang von Sachanlagen und immateriellen Vermögenswerten	2226			6.000,00	6.000,00				
1/612000-728000	Sonst. Ausgaben	2225	3225	24	1.500,00	1.500,00		1.500,00	1.500,00	
SU 22 / 32	Summe Aufwendungen / Auszahlungen operative Gebarung				481.700,00	362.700,00	119.000,00	192.200,00	87.200,00	105.000,00
SA 0 / SA 1	(0) Nettoergebnis (21 - 22) / (1) Geldfluss operative Gebarung (31 - 32)				-472.600,00	-358.300,00	-114.300,00	-191.600,00	-83.300,00	-108.300,00
6/612000+895001	Entnahmen von allgemeinen Haushaltsrücklagen	2301		1	218.000,00	100.000,00	118.000,00			
SA01	Saldo (01) Haushaltsrücklagen (230 - 240)				218.000,00	100.000,00	118.000,00	0,00	0,00	0,00
SA00	Saldo (00) Nettoergebnis nach Haushaltsrücklagen (Saldo 0 + Saldo 01)				-254.600,00	-258.300,00	3.700,00			
Investive Gebarung										
SU 33	Summe Einzahlungen investive Gebarung							0,00	0,00	0,00
5/612000-002000	Straßenbauten		3412	1 40				110.000,00	100.000,00	10.000,00
5/612000-002001	Straßenbauten ökologische Vorzeigefläche		3412	1 40				8.000,00		8.000,00
5/612000-002002	Straßenbauten Bushaltestelle		3412	1				108.000,00		108.000,00
SU 34	Summe Auszahlungen investive Gebarung							226.000,00	100.000,00	126.000,00
SA2	Saldo (2) Geldfluss aus der Investiven Gebarung (33 - 34)							-226.000,00	-100.000,00	-126.000,00
SA3	Saldo (3) Nettofinanzierungssaldo (Saldo 1 + Saldo 2)							-417.600,00	-183.300,00	-234.300,00
Finanzierungstätigkeit										
SU 35	Summe Einzahlungen aus der Finanzierungstätigkeit							0,00	0,00	0,00

1. Nachtragsvoranschlag 2024

Marktgemeinde Königstetten

NVA Ergebnis- und Finanzierungsvoranschlag Detailnachweis

	MVAG	VC QU	Ergebnisvoranschlag			Finanzierungsvoranschlag			
			EH	FH	VA 2024 inkl. NVA	VA 2024	1. NVA	VA 2024 inkl. NVA	VA 2024
SU 36	Summe Auszahlungen aus der Finanzierungstätigkeit						0,00	0,00	0,00
SA4	Saldo (4) Geldfluss aus der Finanzierungstätigkeit (35 – 36)						0,00	0,00	0,00
SA5	Saldo (5) Geldfluss aus der voranschlagswirksamen Gebarung (Saldo 3 + Saldo 4)						-417.600,00	-183.300,00	-234.300,00
612001	Brückenbau								
Operative Gebarung									
SU 21 / 31	Summe Erträge / Einzahlungen operative Gebarung				0,00	0,00	0,00	0,00	0,00
1/612001-680000	Planmäßige Abschreibung	2226			2.300,00		2.300,00		
5/612001-799000	Zuweisungen an Verrechnungsrücklagen zwischen operativer Gebarung und Projekten an öko.Vorzeigefläche	2225	1		8.000,00		8.000,00		
5/612001-799001	Zuweisungen an Verrechnungsrücklagen zwischen operativer Gebarung und Projekten an Radweg Tulbing	2225	1		15.600,00		15.600,00		
5/612001-799002	Zuweisungen an Verrechnungsrücklagen zwischen operativer Gebarung und Projekten an Straßenbau Oberfeld	2225	1		46.600,00		46.600,00		
SU 22 / 32	Summe Aufwendungen / Auszahlungen operative Gebarung				72.500,00	0,00	72.500,00	0,00	0,00
SA 0 / SA 1	(0) Nettoergebnis (21 - 22) / (1) Geldfluss operative Gebarung (31 – 32)				-72.500,00	0,00	-72.500,00	0,00	0,00
SA01	Saldo (01) Haushaltsrücklagen (230 - 240)				0,00	0,00	0,00	0,00	0,00
SA00	Saldo (00) Nettoergebnis nach Haushaltsrücklagen (Saldo 0 + Saldo 01)				-72.500,00	0,00	-72.500,00	0,00	0,00
Investive Gebarung									
SU 33	Summe Einzahlungen investive Gebarung						0,00	0,00	0,00
5/612001-002000	Straßenbauten	3412	1				190.000,00		190.000,00
5/612001-005000	Anlagen zu Straßenbauten/Brückenbau	3412	1 40				186.000,00		186.000,00
SU 34	Summe Auszahlungen investive Gebarung						376.000,00	0,00	376.000,00
SA2	Saldo (2) Geldfluss aus der Investiven Gebarung (33 – 34)						-376.000,00	0,00	-376.000,00
SA3	Saldo (3) Nettofinanzierungssaldo (Saldo 1 + Saldo 2)						-376.000,00	0,00	-376.000,00
Finanzierungstätigkeit									
SU 35	Summe Einzahlungen aus der Finanzierungstätigkeit						0,00	0,00	0,00
SU 36	Summe Auszahlungen aus der Finanzierungstätigkeit						0,00	0,00	0,00
SA4	Saldo (4) Geldfluss aus der Finanzierungstätigkeit (35 – 36)						0,00	0,00	0,00
SA5	Saldo (5) Geldfluss aus der voranschlagswirksamen Gebarung (Saldo 3 + Saldo 4)						-376.000,00	0,00	-376.000,00
612030	Gemeindestraßen								
Operative Gebarung									
SU 21 / 31	Summe Erträge / Einzahlungen operative Gebarung				0,00	0,00	0,00	0,00	0,00
SU 22 / 32	Summe Aufwendungen / Auszahlungen operative Gebarung				0,00	0,00	0,00	0,00	0,00
SA 0 / SA 1	(0) Nettoergebnis (21 - 22) / (1) Geldfluss operative Gebarung (31 – 32)				0,00	0,00	0,00	0,00	0,00

1. Nachtragsvoranschlag 2024

Marktgemeinde Königstetten

NVA Ergebnis- und Finanzierungsvoranschlag Detailnachweis

	MVAG	VC QU	Ergebnisvoranschlag			Finanzierungsvoranschlag					
			EH	FH	VA 2024 inkl. NVA	VA 2024	1. NVA	VA 2024 inkl. NVA	VA 2024	1. NVA	
SA01			Saldo (01) Haushaltsrücklagen (230 - 240)			0,00	0,00	0,00	0,00	0,00	0,00
SA00			Saldo (00) Nettoergebnis nach Haushaltsrücklagen (Saldo 0 + Saldo 01)			0,00	0,00	0,00			
Investive Gebarung											
SU 33			Summe Einzahlungen investive Gebarung						0,00	0,00	0,00
SU 34			Summe Auszahlungen investive Gebarung						0,00	0,00	0,00
SA2			Saldo (2) Geldfluss aus der Investiven Gebarung (33 – 34)						0,00	0,00	0,00
SA3			Saldo (3) Nettofinanzierungssaldo (Saldo 1 + Saldo 2)						0,00	0,00	0,00
Finanzierungstätigkeit											
SU 35			Summe Einzahlungen aus der Finanzierungstätigkeit						0,00	0,00	0,00
SU 36			Summe Auszahlungen aus der Finanzierungstätigkeit						0,00	0,00	0,00
SA4			Saldo (4) Geldfluss aus der Finanzierungstätigkeit (35 – 36)						0,00	0,00	0,00
SA5			Saldo (5) Geldfluss aus der voranschlagswirksamen Gebarung (Saldo 3 + Saldo 4)						0,00	0,00	0,00
612040 Gemeindestraßen Betriebsgebiet LALE											
Operative Gebarung											
SU 21 / 31			Summe Erträge / Einzahlungen operative Gebarung			0,00	0,00	0,00	0,00	0,00	0,00
SU 22 / 32			Summe Aufwendungen / Auszahlungen operative Gebarung			0,00	0,00	0,00	0,00	0,00	0,00
SA 0 / SA 1			(0) Nettoergebnis (21 - 22) / (1) Geldfluss operative Gebarung (31 – 32)			0,00	0,00	0,00	0,00	0,00	0,00
6/612040+895001			Entnahmen von allgemeinen Haushaltsrücklagen	2301	1		185.000,00	-185.000,00			
SA01			Saldo (01) Haushaltsrücklagen (230 - 240)			0,00	185.000,00	-185.000,00	0,00	0,00	0,00
SA00			Saldo (00) Nettoergebnis nach Haushaltsrücklagen (Saldo 0 + Saldo 01)			0,00	185.000,00	-185.000,00			
Investive Gebarung											
SU 33			Summe Einzahlungen investive Gebarung						0,00	0,00	0,00
5/612040-002000			Straßenbauten	3412	1 40					185.000,00	-185.000,00
SU 34			Summe Auszahlungen investive Gebarung						0,00	185.000,00	-185.000,00
SA2			Saldo (2) Geldfluss aus der Investiven Gebarung (33 – 34)						0,00	-185.000,00	185.000,00
SA3			Saldo (3) Nettofinanzierungssaldo (Saldo 1 + Saldo 2)						0,00	-185.000,00	185.000,00
Finanzierungstätigkeit											
SU 35			Summe Einzahlungen aus der Finanzierungstätigkeit						0,00	0,00	0,00
SU 36			Summe Auszahlungen aus der Finanzierungstätigkeit						0,00	0,00	0,00
SA4			Saldo (4) Geldfluss aus der Finanzierungstätigkeit (35 – 36)						0,00	0,00	0,00
SA5			Saldo (5) Geldfluss aus der voranschlagswirksamen Gebarung (Saldo 3 + Saldo 4)						0,00	-185.000,00	185.000,00
612050 Straßenbau Oberfeld											
Operative Gebarung											
6/612050+871000			Kapitaltransfers aus Gemeinde-Bedarfszuweisungsmitteln	2121	3121 1		590.000,00	590.000,00		590.000,00	590.000,00

1. Nachtragsvoranschlag 2024

Marktgemeinde Königstetten

NVA Ergebnis- und Finanzierungsvoranschlag Detailnachweis

		MVAG		VC QU	Ergebnisvoranschlag			Finanzierungsvoranschlag		
		EH	FH		VA 2024 inkl. NVA	VA 2024	1. NVA	VA 2024 inkl. NVA	VA 2024	1. NVA
6/612050+899002	Entnahmen aus Verrechnungsrücklagen zwischen operativer Gebarung und Projekten von Brücke	2116		1	46.600,00			46.600,00		
SU 21 / 31	Summe Erträge / Einzahlungen operative Gebarung				636.600,00			590.000,00	590.000,00	0,00
SU 22 / 32	Summe Aufwendungen / Auszahlungen operative Gebarung				0,00			0,00	0,00	0,00
SA 0 / SA 1	(0) Nettoergebnis (21 - 22) / (1) Geldfluss operative Gebarung (31 - 32)				636.600,00			590.000,00	590.000,00	0,00
SA01	Saldo (01) Haushaltsrücklagen (230 - 240)				0,00			0,00	0,00	0,00
SA00	Saldo (00) Nettoergebnis nach Haushaltsrücklagen (Saldo 0 + Saldo 01)				636.600,00			590.000,00	590.000,00	0,00
Investive Gebarung										
SU 33	Summe Einzahlungen investive Gebarung							0,00	0,00	0,00
5/612050-002000	Straßenbauten			3412 1				636.600,00	590.000,00	46.600,00
SU 34	Summe Auszahlungen investive Gebarung							636.600,00	590.000,00	46.600,00
SA2	Saldo (2) Geldfluss aus der Investiven Gebarung (33 - 34)							-636.600,00	-590.000,00	-46.600,00
SA3	Saldo (3) Nettofinanzierungssaldo (Saldo 1 + Saldo 2)							-46.600,00	0,00	-46.600,00
Finanzierungstätigkeit										
SU 35	Summe Einzahlungen aus der Finanzierungstätigkeit							0,00	0,00	0,00
SU 36	Summe Auszahlungen aus der Finanzierungstätigkeit							0,00	0,00	0,00
SA4	Saldo (4) Geldfluss aus der Finanzierungstätigkeit (35 - 36)							0,00	0,00	0,00
SA5	Saldo (5) Geldfluss aus der voranschlagswirksamen Gebarung (Saldo 3 + Saldo 4)							-46.600,00	0,00	-46.600,00
616	Sonstige Straßen und Wege									
616000	Sonstige Straßen und Wege									
Operative Gebarung										
2/616000+813000	Erträge aus der Auflösung von Investitionszuschüssen (Kapitaltransfers)	2127			9.000,00			9.000,00		
SU 21 / 31	Summe Erträge / Einzahlungen operative Gebarung				9.000,00			0,00	9.000,00	0,00
1/616000-680000	Planmäßige Abschreibung	2226			20.400,00		20.400,00			
5/616000-799000	Zuweisungen an Verrechnungsrücklagen zwischen operativer Gebarung und Projekten an Radweg Tulbing	2225		1	8.100,00			8.100,00		
SU 22 / 32	Summe Aufwendungen / Auszahlungen operative Gebarung				28.500,00		20.400,00	8.100,00	0,00	0,00
SA 0 / SA 1	(0) Nettoergebnis (21 - 22) / (1) Geldfluss operative Gebarung (31 - 32)				-19.500,00		-20.400,00	900,00	0,00	0,00
SA01	Saldo (01) Haushaltsrücklagen (230 - 240)				0,00		0,00	0,00	0,00	0,00
SA00	Saldo (00) Nettoergebnis nach Haushaltsrücklagen (Saldo 0 + Saldo 01)				-19.500,00		-20.400,00	900,00	0,00	0,00
Investive Gebarung										
6/616000+300000	Förderung KPC / Bund			3331 1 33				108.100,00		108.100,00
SU 33	Summe Einzahlungen investive Gebarung							108.100,00	0,00	108.100,00
SU 34	Summe Auszahlungen investive Gebarung							0,00	0,00	0,00
SA2	Saldo (2) Geldfluss aus der Investiven Gebarung (33 - 34)							108.100,00	0,00	108.100,00

1. Nachtragsvoranschlag 2024

Marktgemeinde Königstetten

NVA Ergebnis- und Finanzierungsvoranschlag Detailnachweis

		MVAG		VC QU	Ergebnisvoranschlag			Finanzierungsvoranschlag		
		EH	FH		VA 2024 inkl. NVA	VA 2024	1. NVA	VA 2024 inkl. NVA	VA 2024	1. NVA
SA3	Saldo (3) Nettofinanzierungssaldo (Saldo 1 + Saldo 2)							108.100,00	0,00	108.100,00
Finanzierungstätigkeit										
SU 35	Summe Einzahlungen aus der Finanzierungstätigkeit							0,00	0,00	0,00
SU 36	Summe Auszahlungen aus der Finanzierungstätigkeit							0,00	0,00	0,00
SA4	Saldo (4) Geldfluss aus der Finanzierungstätigkeit (35 – 36)							0,00	0,00	0,00
SA5	Saldo (5) Geldfluss aus der voranschlagswirksamen Gebarung (Saldo 3 + Saldo 4)							108.100,00	0,00	108.100,00
616001 Radweg Königstetten-Tulbing										
Operative Gebarung										
6/616001+899000	Entnahmen aus Verrechnungsrücklagen zwischen operativer Gebarung und Projekten von Radweg Wipfing	2116		1	8.100,00			8.100,00		
6/616001+899001	Entnahmen aus Verrechnungsrücklagen zwischen operativer Gebarung und Projekten von Brücke	2116		1	15.600,00			15.600,00		
SU 21 / 31	Summe Erträge / Einzahlungen operative Gebarung				23.700,00	0,00		23.700,00	0,00	0,00
SU 22 / 32	Summe Aufwendungen / Auszahlungen operative Gebarung				0,00	0,00		0,00	0,00	0,00
SA 0 / SA 1	(0) Nettoergebnis (21 - 22) / (1) Geldfluss operative Gebarung (31 – 32)				23.700,00	0,00		23.700,00	0,00	0,00
SA01	Saldo (01) Haushaltsrücklagen (230 - 240)				0,00	0,00		0,00	0,00	0,00
SA00	Saldo (00) Nettoergebnis nach Haushaltsrücklagen (Saldo 0 + Saldo 01)				23.700,00	0,00		23.700,00		
Investive Gebarung										
6/616001+300000	Kapitaltransfers von Bund, Bundesfonds und Bundeskammern		3331	1 33				66.400,00		66.400,00
6/616001+301000	Kapitaltransfers von Ländern, Landesfonds und Landesammern		3331	1 33				187.700,00		187.700,00
SU 33	Summe Einzahlungen investive Gebarung							254.100,00	0,00	254.100,00
SU 34	Summe Auszahlungen investive Gebarung							0,00	0,00	0,00
SA2	Saldo (2) Geldfluss aus der Investiven Gebarung (33 – 34)							254.100,00	0,00	254.100,00
SA3	Saldo (3) Nettofinanzierungssaldo (Saldo 1 + Saldo 2)							254.100,00	0,00	254.100,00
Finanzierungstätigkeit										
SU 35	Summe Einzahlungen aus der Finanzierungstätigkeit							0,00	0,00	0,00
SU 36	Summe Auszahlungen aus der Finanzierungstätigkeit							0,00	0,00	0,00
SA4	Saldo (4) Geldfluss aus der Finanzierungstätigkeit (35 – 36)							0,00	0,00	0,00
SA5	Saldo (5) Geldfluss aus der voranschlagswirksamen Gebarung (Saldo 3 + Saldo 4)							254.100,00	0,00	254.100,00

1. Nachtragsvoranschlag 2024

Marktgemeinde Königstetten

NVA Ergebnis- und Finanzierungsvoranschlag Detailnachweis

		MVAG		VC QU	Ergebnisvoranschlag			Finanzierungsvoranschlag		
		EH	FH		VA 2024 inkl. NVA	VA 2024	1. NVA	VA 2024 inkl. NVA	VA 2024	1. NVA
63	Schutzwasserbau									
631	Konkurrenzgewässer									
631000	Konkurrenzgewässer									
Operative Gebarung										
SU 21 / 31	Summe Erträge / Einzahlungen operative Gebarung				0,00	0,00	0,00	0,00	0,00	0,00
1/631000-752000	Beitrag Hauptgrabenwasserverband	2231	3231	26	20.800,00	20.800,00		20.800,00	20.800,00	
SU 22 / 32	Summe Aufwendungen / Auszahlungen operative Gebarung				20.800,00	20.800,00	0,00	20.800,00	20.800,00	0,00
SA 0 / SA 1	(0) Nettoergebnis (21 - 22) / (1) Geldfluss operative Gebarung (31 - 32)				-20.800,00	-20.800,00	0,00	-20.800,00	-20.800,00	0,00
SA01	Saldo (01) Haushaltsrücklagen (230 - 240)				0,00	0,00	0,00	0,00	0,00	0,00
SA00	Saldo (00) Nettoergebnis nach Haushaltsrücklagen (Saldo 0 + Saldo 01)				-20.800,00	-20.800,00	0,00			
Investive Gebarung										
SU 33	Summe Einzahlungen investive Gebarung							0,00	0,00	0,00
SU 34	Summe Auszahlungen investive Gebarung							0,00	0,00	0,00
SA2	Saldo (2) Geldfluss aus der Investiven Gebarung (33 - 34)							0,00	0,00	0,00
SA3	Saldo (3) Nettofinanzierungssaldo (Saldo 1 + Saldo 2)							-20.800,00	-20.800,00	0,00
Finanzierungstätigkeit										
SU 35	Summe Einzahlungen aus der Finanzierungstätigkeit							0,00	0,00	0,00
SU 36	Summe Auszahlungen aus der Finanzierungstätigkeit							0,00	0,00	0,00
SA4	Saldo (4) Geldfluss aus der Finanzierungstätigkeit (35 - 36)							0,00	0,00	0,00
SA5	Saldo (5) Geldfluss aus der voranschlagswirksamen Gebarung (Saldo 3 + Saldo 4)							-20.800,00	-20.800,00	0,00
633	Wildbachverbauung									
633000	Wildbachverbauung									
Operative Gebarung										
SU 21 / 31	Summe Erträge / Einzahlungen operative Gebarung				0,00	0,00	0,00	0,00	0,00	0,00
SU 22 / 32	Summe Aufwendungen / Auszahlungen operative Gebarung				0,00	0,00	0,00	0,00	0,00	0,00
SA 0 / SA 1	(0) Nettoergebnis (21 - 22) / (1) Geldfluss operative Gebarung (31 - 32)				0,00	0,00	0,00	0,00	0,00	0,00
6/633000+895001	Entnahmen von allgemeinen Haushaltsrücklagen	2301		1	33.000,00	31.500,00	1.500,00			
SA01	Saldo (01) Haushaltsrücklagen (230 - 240)				33.000,00	31.500,00	1.500,00	0,00	0,00	0,00
SA00	Saldo (00) Nettoergebnis nach Haushaltsrücklagen (Saldo 0 + Saldo 01)				33.000,00	31.500,00	1.500,00			
Investive Gebarung										
6/633000+300000	Kapitaltransfers von Bund, Bundesfonds und Bundeskammern	3331	1	33				45.000,00		-45.000,00
6/633000+301000	Kapitaltransfers von Ländern, Landesfonds und Landeskammern	3331	1	33				13.500,00		-13.500,00
SU 33	Summe Einzahlungen investive Gebarung							0,00	58.500,00	-58.500,00

1. Nachtragsvoranschlag 2024

Marktgemeinde Königstetten

NVA Ergebnis- und Finanzierungsvoranschlag Detailnachweis

		MVAG		VC QU	Ergebnisvoranschlag			Finanzierungsvoranschlag		
		EH	FH		VA 2024 inkl. NVA	VA 2024	1. NVA	VA 2024 inkl. NVA	VA 2024	1. NVA
5/633000-050000	Sonderanlagen Schutzwasserbau		3412	1	40				90.000,00	-90.000,00
5/633000-280000	Geleistete Anzahlungen für Anlagen kofinanzierte Schutzbauten		3425	1				33.000,00		33.000,00
SU 34	Summe Auszahlungen investive Gebarung							33.000,00	90.000,00	-57.000,00
SA2	Saldo (2) Geldfluss aus der Investiven Gebarung (33 – 34)							-33.000,00	-31.500,00	-1.500,00
SA3	Saldo (3) Nettofinanzierungssaldo (Saldo 1 + Saldo 2)							-33.000,00	-31.500,00	-1.500,00
Finanzierungstätigkeit										
SU 35	Summe Einzahlungen aus der Finanzierungstätigkeit							0,00	0,00	0,00
SU 36	Summe Auszahlungen aus der Finanzierungstätigkeit							0,00	0,00	0,00
SA4	Saldo (4) Geldfluss aus der Finanzierungstätigkeit (35 – 36)							0,00	0,00	0,00
SA5	Saldo (5) Geldfluss aus der voranschlagswirksamen Gebarung (Saldo 3 + Saldo 4)							-33.000,00	-31.500,00	-1.500,00
64	Straßenverkehr									
640	Einrichtungen und Maßnahmen nach der Straßenverkehrsordnu									
640000	Einrichtungen und Maßnahmen nach der Straßenverkehrsordnu									
Operative Gebarung										
2/640000+816000	Kostenersatz Verkehrszeichen	2114	3114	13		200,00	-200,00		200,00	-200,00
2/640000+868000	Strafen Gemeindestraßen	2124	3124	16	5.000,00	6.000,00	-1.000,00	5.000,00	6.000,00	-1.000,00
SU 21 / 31	Summe Erträge / Einzahlungen operative Gebarung				5.000,00	6.200,00	-1.200,00	5.000,00	6.200,00	-1.200,00
1/640000-400000	Geringwertige Wirtschaftsgüter (GWG)	2221	3221	23	4.000,00	4.000,00		4.000,00	4.000,00	
1/640000-619000	Instandhaltung Verkehrszeichen	2224	3224	24	200,00		200,00	200,00		200,00
1/640000-680000	Planmäßige Abschreibung	2226			900,00	800,00	100,00			
1/640000-728000	Sonst. Ausgaben/STVO	2225	3225	24		1.000,00	-1.000,00		1.000,00	-1.000,00
SU 22 / 32	Summe Aufwendungen / Auszahlungen operative Gebarung				5.100,00	5.800,00	-700,00	4.200,00	5.000,00	-800,00
SA 0 / SA 1	(0) Nettoergebnis (21 - 22) / (1) Geldfluss operative Gebarung (31 – 32)				-100,00	400,00	-500,00	800,00	1.200,00	-400,00
SA01	Saldo (01) Haushaltsrücklagen (230 - 240)				0,00	0,00	0,00	0,00	0,00	0,00
SA00	Saldo (00) Nettoergebnis nach Haushaltsrücklagen (Saldo 0 + Saldo 01)				-100,00	400,00	-500,00			
Investive Gebarung										
SU 33	Summe Einzahlungen investive Gebarung							0,00	0,00	0,00
1/640000-050000	Ankauf Verkehrszeichen/Buswartehaus		3412	2	40			10.000,00	2.500,00	7.500,00
SU 34	Summe Auszahlungen investive Gebarung							10.000,00	2.500,00	7.500,00
SA2	Saldo (2) Geldfluss aus der Investiven Gebarung (33 – 34)							-10.000,00	-2.500,00	-7.500,00
SA3	Saldo (3) Nettofinanzierungssaldo (Saldo 1 + Saldo 2)							-9.200,00	-1.300,00	-7.900,00
Finanzierungstätigkeit										
SU 35	Summe Einzahlungen aus der Finanzierungstätigkeit							0,00	0,00	0,00
SU 36	Summe Auszahlungen aus der Finanzierungstätigkeit							0,00	0,00	0,00
SA4	Saldo (4) Geldfluss aus der Finanzierungstätigkeit (35 – 36)							0,00	0,00	0,00

1. Nachtragsvoranschlag 2024

Marktgemeinde Königstetten

NVA Ergebnis- und Finanzierungsvoranschlag Detailnachweis

		MVAG VC QU			Ergebnisvoranschlag			Finanzierungsvoranschlag		
		EH	FH		VA 2024 inkl. NVA	VA 2024	1. NVA	VA 2024 inkl. NVA	VA 2024	1. NVA
SA5	Saldo (5) Geldfluss aus der voranschlagswirksamen Gebarung (Saldo 3 + Saldo 4)							-9.200,00	-1.300,00	-7.900,00
69	Verkehr, Sonstiges									
690	Verkehr, Sonstiges									
690000	Verkehr, Sonstiges									
Operative Gebarung										
2/690000+829000	Sonstige Erträge	2116	3116	18	100,00		100,00	100,00		100,00
SU 21 / 31	Summe Erträge / Einzahlungen operative Gebarung				100,00	0,00	100,00	100,00	0,00	100,00
1/690000-620000	Transporte durch die Bahn	2222	3222	24	2.000,00	2.000,00		2.000,00	2.000,00	
SU 22 / 32	Summe Aufwendungen / Auszahlungen operative Gebarung				2.000,00	2.000,00	0,00	2.000,00	2.000,00	0,00
SA 0 / SA 1	(0) Nettoergebnis (21 - 22) / (1) Geldfluss operative Gebarung (31 – 32)				-1.900,00	-2.000,00	100,00	-1.900,00	-2.000,00	100,00
SA01	Saldo (01) Haushaltsrücklagen (230 - 240)				0,00	0,00	0,00	0,00	0,00	0,00
SA00	Saldo (00) Nettoergebnis nach Haushaltsrücklagen (Saldo 0 + Saldo 01)				-1.900,00	-2.000,00	100,00			
Investive Gebarung										
SU 33	Summe Einzahlungen investive Gebarung							0,00	0,00	0,00
SU 34	Summe Auszahlungen investive Gebarung							0,00	0,00	0,00
SA2	Saldo (2) Geldfluss aus der Investiven Gebarung (33 – 34)							0,00	0,00	0,00
SA3	Saldo (3) Nettofinanzierungssaldo (Saldo 1 + Saldo 2)							-1.900,00	-2.000,00	100,00
Finanzierungstätigkeit										
SU 35	Summe Einzahlungen aus der Finanzierungstätigkeit							0,00	0,00	0,00
SU 36	Summe Auszahlungen aus der Finanzierungstätigkeit							0,00	0,00	0,00
SA4	Saldo (4) Geldfluss aus der Finanzierungstätigkeit (35 – 36)							0,00	0,00	0,00
SA5	Saldo (5) Geldfluss aus der voranschlagswirksamen Gebarung (Saldo 3 + Saldo 4)							-1.900,00	-2.000,00	100,00

1. Nachtragsvoranschlag 2024

Marktgemeinde Königstetten

NVA Ergebnis- und Finanzierungsvoranschlag Detailnachweis

	MVAG	VC QU	Ergebnisvoranschlag		Finanzierungsvoranschlag					
			EH	FH	VA 2024 inkl. NVA	VA 2024	1. NVA	VA 2024 inkl. NVA	VA 2024	1. NVA
7 Wirtschaftsförderung										
71	Grundlagenverbesserung in der Land- und Forstwirtschaft									
710	Land- und forstwirtschaftlicher Wegebau									
710000	Land- und forstwirtschaftlicher Wegebau									
Operative Gebarung										
2/710000+813000	Erträge aus der Auflösung von Investitionszuschüssen (Kapitaltransfers)	2127			1.200,00	1.200,00				
2/710000+829000	Sonstige Erträge	2116	3116	18	5.200,00		5.200,00	5.200,00		5.200,00
2/710000+861000	Transfers von Ländern, Landesfonds und Landeskammern	2121	3121	15	8.500,00		8.500,00	8.500,00		8.500,00
6/710000+871000	Kapitaltransfer aus Gemeinde-BZ	2121	3121	1 33	3.800,00	3.800,00		3.800,00	3.800,00	
SU 21 / 31	Summe Erträge / Einzahlungen operative Gebarung				18.700,00	5.000,00	13.700,00	17.500,00	3.800,00	13.700,00
1/710000-611000	Instandhaltung Güterwege	2224	3224	24	64.000,00	20.000,00	44.000,00	64.000,00	20.000,00	44.000,00
1/710000-680000	Planmäßige Abschreibung	2226			10.300,00	10.300,00				
SU 22 / 32	Summe Aufwendungen / Auszahlungen operative Gebarung				74.300,00	30.300,00	44.000,00	64.000,00	20.000,00	44.000,00
SA 0 / SA 1	(0) Nettoergebnis (21 - 22) / (1) Geldfluss operative Gebarung (31 - 32)				-55.600,00	-25.300,00	-30.300,00	-46.500,00	-16.200,00	-30.300,00
6/710000+895001	Entnahmen von allgemeinen Haushaltsrücklagen	2301		1		7.400,00	-7.400,00			
SA01	Saldo (01) Haushaltsrücklagen (230 - 240)				0,00	7.400,00	-7.400,00	0,00	0,00	0,00
SA00	Saldo (00) Nettoergebnis nach Haushaltsrücklagen (Saldo 0 + Saldo 01)				-55.600,00	-17.900,00	-37.700,00			
Investive Gebarung										
6/710000+301000	Kapitaltransfers von Ländern (ABB)		3331	1 33				3.800,00	3.800,00	
SU 33	Summe Einzahlungen investive Gebarung							3.800,00	3.800,00	0,00
5/710000-002000	Straßenbauten		3412	1 40				11.400,00	15.000,00	-3.600,00
SU 34	Summe Auszahlungen investive Gebarung							11.400,00	15.000,00	-3.600,00
SA2	Saldo (2) Geldfluss aus der Investiven Gebarung (33 - 34)							-7.600,00	-11.200,00	3.600,00
SA3	Saldo (3) Nettofinanzierungssaldo (Saldo 1 + Saldo 2)							-54.100,00	-27.400,00	-26.700,00
Finanzierungstätigkeit										
SU 35	Summe Einzahlungen aus der Finanzierungstätigkeit							0,00	0,00	0,00
SU 36	Summe Auszahlungen aus der Finanzierungstätigkeit							0,00	0,00	0,00
SA4	Saldo (4) Geldfluss aus der Finanzierungstätigkeit (35 - 36)							0,00	0,00	0,00
SA5	Saldo (5) Geldfluss aus der voranschlagswirksamen Gebarung (Saldo 3 + Saldo 4)							-54.100,00	-27.400,00	-26.700,00

1. Nachtragsvoranschlag 2024

Marktgemeinde Königstetten

NVA Ergebnis- und Finanzierungsvoranschlag Detailnachweis

	MVAG	VC QU	Ergebnisvoranschlag			Finanzierungsvoranschlag				
			EH	FH	VA 2024 inkl. NVA	VA 2024	1. NVA	VA 2024 inkl. NVA	VA 2024	1. NVA
75	Förderung der Energiewirtschaft									
759	Sonstige Energieträger									
759000	Sonstige Energieträger									
Operative Gebarung										
SU 21 / 31	Summe Erträge / Einzahlungen operative Gebarung				0,00	0,00	0,00	0,00	0,00	
SU 22 / 32	Summe Aufwendungen / Auszahlungen operative Gebarung				0,00	0,00	0,00	0,00	0,00	
SA 0 / SA 1	(0) Nettoergebnis (21 - 22) / (1) Geldfluss operative Gebarung (31 – 32)				0,00	0,00	0,00	0,00	0,00	
SA01	Saldo (01) Haushaltsrücklagen (230 - 240)				0,00	0,00	0,00	0,00	0,00	
SA00	Saldo (00) Nettoergebnis nach Haushaltsrücklagen (Saldo 0 + Saldo 01)				0,00	0,00	0,00	0,00	0,00	
Investive Gebarung										
SU 33	Summe Einzahlungen investive Gebarung						0,00	0,00	0,00	
SU 34	Summe Auszahlungen investive Gebarung						0,00	0,00	0,00	
SA2	Saldo (2) Geldfluss aus der Investiven Gebarung (33 – 34)						0,00	0,00	0,00	
SA3	Saldo (3) Nettofinanzierungssaldo (Saldo 1 + Saldo 2)						0,00	0,00	0,00	
Finanzierungstätigkeit										
SU 35	Summe Einzahlungen aus der Finanzierungstätigkeit						0,00	0,00	0,00	
SU 36	Summe Auszahlungen aus der Finanzierungstätigkeit						0,00	0,00	0,00	
SA4	Saldo (4) Geldfluss aus der Finanzierungstätigkeit (35 – 36)						0,00	0,00	0,00	
SA5	Saldo (5) Geldfluss aus der voranschlagswirksamen Gebarung (Saldo 3 + Saldo 4)						0,00	0,00	0,00	
77	Förderung des Tourismus									
771	Maßnahmen zur Förderung des Tourismus									
771000	Maßnahmen zur Förderung des Tourismus									
Operative Gebarung										
2/771000+828000	Rückersätze von Ausgaben	2116	3116	18	300,00	100,00	200,00	300,00	100,00	200,00
SU 21 / 31	Summe Erträge / Einzahlungen operative Gebarung				300,00	100,00	200,00	300,00	100,00	200,00
1/771000-680000	Planmäßige Abschreibung		2226		500,00	500,00				
1/771000-728000	Sonst. Ausgaben, Beiträge an FV Verbände	2225	3225	24	5.200,00	5.000,00	200,00	5.200,00	5.000,00	200,00
SU 22 / 32	Summe Aufwendungen / Auszahlungen operative Gebarung				5.700,00	5.500,00	200,00	5.200,00	5.000,00	200,00
SA 0 / SA 1	(0) Nettoergebnis (21 - 22) / (1) Geldfluss operative Gebarung (31 – 32)				-5.400,00	-5.400,00	0,00	-4.900,00	-4.900,00	0,00
SA01	Saldo (01) Haushaltsrücklagen (230 - 240)				0,00	0,00	0,00	0,00	0,00	0,00
SA00	Saldo (00) Nettoergebnis nach Haushaltsrücklagen (Saldo 0 + Saldo 01)				-5.400,00	-5.400,00	0,00			
Investive Gebarung										
SU 33	Summe Einzahlungen investive Gebarung						0,00	0,00	0,00	
SU 34	Summe Auszahlungen investive Gebarung						0,00	0,00	0,00	

1. Nachtragsvoranschlag 2024

Marktgemeinde Königstetten

NVA Ergebnis- und Finanzierungsvoranschlag Detailnachweis

		MVAG		VC QU	Ergebnisvoranschlag			Finanzierungsvoranschlag		
		EH	FH		VA 2024 inkl. NVA	VA 2024	1. NVA	VA 2024 inkl. NVA	VA 2024	1. NVA
SA2	Saldo (2) Geldfluss aus der Investiven Gebarung (33 – 34)							0,00	0,00	0,00
SA3	Saldo (3) Nettofinanzierungssaldo (Saldo 1 + Saldo 2)							-4.900,00	-4.900,00	0,00
Finanzierungstätigkeit										
SU 35	Summe Einzahlungen aus der Finanzierungstätigkeit							0,00	0,00	0,00
SU 36	Summe Auszahlungen aus der Finanzierungstätigkeit							0,00	0,00	0,00
SA4	Saldo (4) Geldfluss aus der Finanzierungstätigkeit (35 – 36)							0,00	0,00	0,00
SA5	Saldo (5) Geldfluss aus der voranschlagswirksamen Gebarung (Saldo 3 + Saldo 4)							-4.900,00	-4.900,00	0,00
78	Förderung von Handel, Gewerbe und Industrie									
780	Einrichtungen zur Förderung von Handel, Gewerbe und Industri									
780000	Einrichtungen zur Förderung von Handel, Gewerbe und Industri									
Operative Gebarung										
2/780000+813000	Erträge aus der Auflösung von Investitionszuschüssen (Kapitaltransfers)	2127			400,00	400,00				
SU 21 / 31	Summe Erträge / Einzahlungen operative Gebarung				400,00	400,00	0,00	0,00	0,00	0,00
1/780000-680000	Planmäßige Abschreibung	2226			4.600,00	4.600,00				
1/780000-755000	Wirtschaftsförderung/Bankomat	2233	3233	27	5.800,00	4.500,00	1.300,00	5.800,00	4.500,00	1.300,00
SU 22 / 32	Summe Aufwendungen / Auszahlungen operative Gebarung				10.400,00	9.100,00	1.300,00	5.800,00	4.500,00	1.300,00
SA 0 / SA 1	(0) Nettoergebnis (21 - 22) / (1) Geldfluss operative Gebarung (31 – 32)				-10.000,00	-8.700,00	-1.300,00	-5.800,00	-4.500,00	-1.300,00
SA01	Saldo (01) Haushaltsrücklagen (230 - 240)				0,00	0,00	0,00	0,00	0,00	0,00
SA00	Saldo (00) Nettoergebnis nach Haushaltsrücklagen (Saldo 0 + Saldo 01)				-10.000,00	-8.700,00	-1.300,00			
Investive Gebarung										
SU 33	Summe Einzahlungen investive Gebarung							0,00	0,00	0,00
SU 34	Summe Auszahlungen investive Gebarung							0,00	0,00	0,00
SA2	Saldo (2) Geldfluss aus der Investiven Gebarung (33 – 34)							0,00	0,00	0,00
SA3	Saldo (3) Nettofinanzierungssaldo (Saldo 1 + Saldo 2)							-5.800,00	-4.500,00	-1.300,00
Finanzierungstätigkeit										
SU 35	Summe Einzahlungen aus der Finanzierungstätigkeit							0,00	0,00	0,00
SU 36	Summe Auszahlungen aus der Finanzierungstätigkeit							0,00	0,00	0,00
SA4	Saldo (4) Geldfluss aus der Finanzierungstätigkeit (35 – 36)							0,00	0,00	0,00
SA5	Saldo (5) Geldfluss aus der voranschlagswirksamen Gebarung (Saldo 3 + Saldo 4)							-5.800,00	-4.500,00	-1.300,00
782	Wirtschaftspolitische Maßnahmen									
782000	Wirtschaftspolitische Maßnahmen									
Operative Gebarung										
SU 21 / 31	Summe Erträge / Einzahlungen operative Gebarung				0,00	0,00	0,00	0,00	0,00	0,00
1/782000-728000	Sonst. Ausgaben Gutscheinaktion	2225	3225	24	100,00	500,00	-400,00	100,00	500,00	-400,00

1. Nachtragsvoranschlag 2024

Marktgemeinde Königstetten

NVA Ergebnis- und Finanzierungsvoranschlag Detailnachweis

		MVAG		VC QU	Ergebnisvoranschlag			Finanzierungsvoranschlag		
		EH	FH		VA 2024 inkl. NVA	VA 2024	1. NVA	VA 2024 inkl. NVA	VA 2024	1. NVA
1/782000-755000	Lehrlingsförderung	2233	3233	27	500,00	1.500,00	-1.000,00	500,00	1.500,00	-1.000,00
SU 22 / 32	Summe Aufwendungen / Auszahlungen operative Gebarung				600,00	2.000,00	-1.400,00	600,00	2.000,00	-1.400,00
SA 0 / SA 1	(0) Nettoergebnis (21 - 22) / (1) Geldfluss operative Gebarung (31 - 32)				-600,00	-2.000,00	1.400,00	-600,00	-2.000,00	1.400,00
SA01	Saldo (01) Haushaltsrücklagen (230 - 240)				0,00	0,00	0,00	0,00	0,00	0,00
SA00	Saldo (00) Nettoergebnis nach Haushaltsrücklagen (Saldo 0 + Saldo 01)				-600,00	-2.000,00	1.400,00			
Investive Gebarung										
SU 33	Summe Einzahlungen investive Gebarung							0,00	0,00	0,00
SU 34	Summe Auszahlungen investive Gebarung							0,00	0,00	0,00
SA2	Saldo (2) Geldfluss aus der Investiven Gebarung (33 - 34)							0,00	0,00	0,00
SA3	Saldo (3) Nettofinanzierungssaldo (Saldo 1 + Saldo 2)							-600,00	-2.000,00	1.400,00
Finanzierungstätigkeit										
SU 35	Summe Einzahlungen aus der Finanzierungstätigkeit							0,00	0,00	0,00
SU 36	Summe Auszahlungen aus der Finanzierungstätigkeit							0,00	0,00	0,00
SA4	Saldo (4) Geldfluss aus der Finanzierungstätigkeit (35 - 36)							0,00	0,00	0,00
SA5	Saldo (5) Geldfluss aus der voranschlagswirksamen Gebarung (Saldo 3 + Saldo 4)							-600,00	-2.000,00	1.400,00

1. Nachtragsvoranschlag 2024

Marktgemeinde Königstetten

NVA Ergebnis- und Finanzierungsvoranschlag Detailnachweis

	MVAG	VC QU	Ergebnisvoranschlag		Finanzierungsvoranschlag					
			EH	FH	VA 2024 inkl. NVA	VA 2024	1. NVA	VA 2024 inkl. NVA	VA 2024	1. NVA
8 Dienstleistungen										
81	Öffentliche Einrichtungen (soweit nicht dem Abschnitt 85 zuzuordnen)									
813	Müllbeseitigung									
813000	Müllbeseitigung									
Operative Gebarung										
2/813000+816000	Sonst. Einnahmen	2114	3114	13	1.000,00	400,00	600,00	1.000,00	400,00	600,00
2/813000+816100	Kostenbeiträge Verwaltung GVA	2114	3114	13	53.000,00	52.500,00	500,00	53.000,00	52.500,00	500,00
2/813000+828000	Rückersatz von Ausgaben	2116	3116	18	1.500,00	1.500,00		1.500,00	1.500,00	
2/813000+828100	Sonst. Einnahmen Müllverband	2116	3116	18	7.500,00	7.000,00	500,00	7.500,00	7.000,00	500,00
SU 21 / 31	Summe Erträge / Einzahlungen operative Gebarung				63.000,00	61.400,00	1.600,00	63.000,00	61.400,00	1.600,00
1/813000-510000	Geldbezüge VB Verwaltung	2211	3211	20	15.700,00	14.500,00	1.200,00	15.700,00	14.500,00	1.200,00
1/813000-511000	Geldbezüge VB in handw.Verwend.	2211	3211	20	18.000,00	14.900,00	3.100,00	18.000,00	14.900,00	3.100,00
1/813000-569000	Sonstige Nebengebühren	2211	3211	20	700,00	700,00		700,00	700,00	
1/813000-580000	DGB zum Ausgleichsfonds für Familienbeihilfen	2212	3212	20	1.500,00	1.300,00	200,00	1.500,00	1.300,00	200,00
1/813000-582000	DGB SV	2212	3212	20	8.000,00	6.600,00	1.400,00	8.000,00	6.600,00	1.400,00
1/813000-592000	Dotierung von Rückstellungen für Jubiläumswendungen	2214				200,00	-200,00			
1/813000-670000	Versicherungen	2222	3222	24	700,00	800,00	-100,00	700,00	800,00	-100,00
1/813000-720100	Vergütung Verwaltungsaufwand	2225	3225	24	11.200,00	9.200,00	2.000,00	11.200,00	9.200,00	2.000,00
1/813000-720200	Vergütung Mandatare	2225	3225	24	42.000,00	37.900,00	4.100,00	42.000,00	37.900,00	4.100,00
1/813000-724000	Reisegebühren	2225	3225	24	100,00	100,00		100,00	100,00	
1/813000-728000	Sonst. Ausgaben	2225	3225	24	4.500,00	2.000,00	2.500,00	4.500,00	2.000,00	2.500,00
1/813000-728100	Sonder- od. Sperrmüll	2225	3225	24	500,00	500,00		700,00	500,00	200,00
SU 22 / 32	Summe Aufwendungen / Auszahlungen operative Gebarung				102.900,00	88.700,00	14.200,00	103.100,00	88.500,00	14.600,00
SA 0 / SA 1	(0) Nettoergebnis (21 - 22) / (1) Geldfluss operative Gebarung (31 - 32)				-39.900,00	-27.300,00	-12.600,00	-40.100,00	-27.100,00	-13.000,00
SA01	Saldo (01) Haushaltsrücklagen (230 - 240)				0,00	0,00	0,00	0,00	0,00	0,00
SA00	Saldo (00) Nettoergebnis nach Haushaltsrücklagen (Saldo 0 + Saldo 01)				-39.900,00	-27.300,00	-12.600,00			
Investive Gebarung										
SU 33	Summe Einzahlungen investive Gebarung							0,00	0,00	0,00
SU 34	Summe Auszahlungen investive Gebarung							0,00	0,00	0,00
SA2	Saldo (2) Geldfluss aus der Investiven Gebarung (33 - 34)							0,00	0,00	0,00
SA3	Saldo (3) Nettofinanzierungssaldo (Saldo 1 + Saldo 2)							-40.100,00	-27.100,00	-13.000,00
Finanzierungstätigkeit										
SU 35	Summe Einzahlungen aus der Finanzierungstätigkeit							0,00	0,00	0,00
SU 36	Summe Auszahlungen aus der Finanzierungstätigkeit							0,00	0,00	0,00
SA4	Saldo (4) Geldfluss aus der Finanzierungstätigkeit (35 - 36)							0,00	0,00	0,00

1. Nachtragsvoranschlag 2024

Marktgemeinde Königstetten

NVA Ergebnis- und Finanzierungsvoranschlag Detailnachweis

		MVAG VC QU			Ergebnisvoranschlag			Finanzierungsvoranschlag		
		EH	FH		VA 2024 inkl. NVA	VA 2024	1. NVA	VA 2024 inkl. NVA	VA 2024	1. NVA
SA5	Saldo (5) Geldfluss aus der voranschlagswirksamen Gebarung (Saldo 3 + Saldo 4)							-40.100,00	-27.100,00	-13.000,00
813100	Müllbeseitigung									
	Operative Gebarung									
SU 21 / 31	Summe Erträge / Einzahlungen operative Gebarung				0,00	0,00	0,00	0,00	0,00	0,00
SU 22 / 32	Summe Aufwendungen / Auszahlungen operative Gebarung				0,00	0,00	0,00	0,00	0,00	0,00
SA 0 / SA 1	(0) Nettoergebnis (21 - 22) / (1) Geldfluss operative Gebarung (31 - 32)				0,00	0,00	0,00	0,00	0,00	0,00
SA01	Saldo (01) Haushaltsrücklagen (230 - 240)				0,00	0,00	0,00	0,00	0,00	0,00
SA00	Saldo (00) Nettoergebnis nach Haushaltsrücklagen (Saldo 0 + Saldo 01)				0,00	0,00	0,00	0,00	0,00	0,00
	Investive Gebarung									
SU 33	Summe Einzahlungen investive Gebarung							0,00	0,00	0,00
SU 34	Summe Auszahlungen investive Gebarung							0,00	0,00	0,00
SA2	Saldo (2) Geldfluss aus der Investiven Gebarung (33 - 34)							0,00	0,00	0,00
SA3	Saldo (3) Nettofinanzierungssaldo (Saldo 1 + Saldo 2)							0,00	0,00	0,00
	Finanzierungstätigkeit									
SU 35	Summe Einzahlungen aus der Finanzierungstätigkeit							0,00	0,00	0,00
SU 36	Summe Auszahlungen aus der Finanzierungstätigkeit							0,00	0,00	0,00
SA4	Saldo (4) Geldfluss aus der Finanzierungstätigkeit (35 - 36)							0,00	0,00	0,00
SA5	Saldo (5) Geldfluss aus der voranschlagswirksamen Gebarung (Saldo 3 + Saldo 4)							0,00	0,00	0,00
814	Straßenreinigung									
814000	Straßenreinigung									
	Operative Gebarung									
SU 21 / 31	Summe Erträge / Einzahlungen operative Gebarung				0,00	0,00	0,00	0,00	0,00	0,00
1/814000-480000	Winterdienst Fremdfirmen	2221	3221	23	1.000,00	1.000,00		1.000,00	1.000,00	
1/814000-511000	Geldbezüge VB in handw.Verw.u. Winterdienst	2211	3211	20	13.000,00	12.100,00	900,00	13.000,00	12.100,00	900,00
1/814000-580000	DGB zum Ausgleichfonds für Familienbeihilfen	2212	3212	20	600,00	600,00		600,00	600,00	
1/814000-582000	DGB SV	2212	3212	20	3.000,00	2.800,00	200,00	3.000,00	2.800,00	200,00
1/814000-728000	Sonst. Ausgaben	2225	3225	24	600,00	500,00	100,00	600,00	500,00	100,00
SU 22 / 32	Summe Aufwendungen / Auszahlungen operative Gebarung				18.200,00	17.000,00	1.200,00	18.200,00	17.000,00	1.200,00
SA 0 / SA 1	(0) Nettoergebnis (21 - 22) / (1) Geldfluss operative Gebarung (31 - 32)				-18.200,00	-17.000,00	-1.200,00	-18.200,00	-17.000,00	-1.200,00
SA01	Saldo (01) Haushaltsrücklagen (230 - 240)				0,00	0,00	0,00	0,00	0,00	0,00
SA00	Saldo (00) Nettoergebnis nach Haushaltsrücklagen (Saldo 0 + Saldo 01)				-18.200,00	-17.000,00	-1.200,00	-18.200,00	-17.000,00	-1.200,00
	Investive Gebarung									
SU 33	Summe Einzahlungen investive Gebarung							0,00	0,00	0,00
SU 34	Summe Auszahlungen investive Gebarung							0,00	0,00	0,00

1. Nachtragsvoranschlag 2024

Marktgemeinde Königstetten

NVA Ergebnis- und Finanzierungsvoranschlag Detailnachweis

		MVAG		VC QU	Ergebnisvoranschlag			Finanzierungsvoranschlag		
		EH	FH		VA 2024 inkl. NVA	VA 2024	1. NVA	VA 2024 inkl. NVA	VA 2024	1. NVA
SA2	Saldo (2) Geldfluss aus der Investiven Gebarung (33 – 34)							0,00	0,00	0,00
SA3	Saldo (3) Nettofinanzierungssaldo (Saldo 1 + Saldo 2)							-18.200,00	-17.000,00	-1.200,00
Finanzierungstätigkeit										
SU 35	Summe Einzahlungen aus der Finanzierungstätigkeit							0,00	0,00	0,00
SU 36	Summe Auszahlungen aus der Finanzierungstätigkeit							0,00	0,00	0,00
SA4	Saldo (4) Geldfluss aus der Finanzierungstätigkeit (35 – 36)							0,00	0,00	0,00
SA5	Saldo (5) Geldfluss aus der voranschlagswirksamen Gebarung (Saldo 3 + Saldo 4)							-18.200,00	-17.000,00	-1.200,00
815	Park- und Gartenanlagen, Kinderspielplätze									
815000	Park- und Gartenanlagen, Kinderspielplätze									
Operative Gebarung										
2/815000+813000	Erträge aus der Auflösung von Investitionszuschüssen (Kapitaltransfers)		2127		200,00	200,00				
SU 21 / 31	Summe Erträge / Einzahlungen operative Gebarung				200,00	200,00	0,00	0,00	0,00	0,00
1/815000-400000	Geringwertige Wirtschaftsgüter (GWG)	2221	3221		500,00		500,00	500,00		500,00
1/815000-511000	Geldbezüge VB in handw. Verwend.	2211	3211	20	57.000,00	46.200,00	10.800,00	57.000,00	46.200,00	10.800,00
1/815000-511100	Geldbezüge VB Ferialbedienstete/Saisonarbeiter	2211	3211	20		23.500,00	-23.500,00		23.500,00	-23.500,00
1/815000-565000	Mehrdienstleistungsentschädigung	2211	3211	20	200,00		200,00	200,00		200,00
1/815000-569000	Sonstige Nebengebühren	2211	3211	20	200,00		200,00	200,00		200,00
1/815000-580000	DGB zum Ausgleichfonds für Familienbeihilfen	2212	3212	20	2.200,00	2.200,00		2.200,00	2.200,00	
1/815000-582000	DGB SV	2212	3212	20	13.200,00	11.000,00	2.200,00	13.200,00	11.000,00	2.200,00
1/815000-610000	Instandhaltung Grünanlagen	2224	3224	24	6.000,00	5.000,00	1.000,00	6.000,00	5.000,00	1.000,00
1/815000-619000	Instandhaltung Sonderanlagen	2224	3224	24	7.000,00	7.000,00		7.000,00	7.000,00	
1/815000-680000	Planmäßige Abschreibung	2226			16.600,00	16.600,00				
1/815000-711000	Steuern und Abgaben	2225	3225	24	800,00	800,00		800,00	800,00	
1/815000-728000	Sonst. Ausgaben	2225	3225	24	1.000,00	1.000,00		1.000,00	1.000,00	
SU 22 / 32	Summe Aufwendungen / Auszahlungen operative Gebarung				104.700,00	113.300,00	-8.600,00	88.100,00	96.700,00	-8.600,00
SA 0 / SA 1	(0) Nettoergebnis (21 - 22) / (1) Geldfluss operative Gebarung (31 – 32)				-104.500,00	-113.100,00	8.600,00	-88.100,00	-96.700,00	8.600,00
SA01	Saldo (01) Haushaltsrücklagen (230 - 240)				0,00	0,00	0,00	0,00	0,00	0,00
SA00	Saldo (00) Nettoergebnis nach Haushaltsrücklagen (Saldo 0 + Saldo 01)				-104.500,00	-113.100,00	8.600,00			
Investive Gebarung										
2/815000+300000	Kapitaltransfers von Bund, KIP		3331					4.000,00		-4.000,00
SU 33	Summe Einzahlungen investive Gebarung							0,00	4.000,00	-4.000,00
1/815000-050000	Sonderanlagen		3412	2 40				8.000,00		-8.000,00
SU 34	Summe Auszahlungen investive Gebarung							0,00	8.000,00	-8.000,00
SA2	Saldo (2) Geldfluss aus der Investiven Gebarung (33 – 34)							0,00	-4.000,00	4.000,00
SA3	Saldo (3) Nettofinanzierungssaldo (Saldo 1 + Saldo 2)							-88.100,00	-100.700,00	12.600,00

1. Nachtragsvoranschlag 2024

Marktgemeinde Königstetten

NVA Ergebnis- und Finanzierungsvoranschlag Detailnachweis

	MVAG EH FH	VC QU	Ergebnisvoranschlag		Finanzierungsvoranschlag			
			VA 2024 inkl. NVA	VA 2024	1. NVA	VA 2024 inkl. NVA	VA 2024	1. NVA
Finanzierungstätigkeit								
SU 35	Summe Einzahlungen aus der Finanzierungstätigkeit					0,00	0,00	0,00
SU 36	Summe Auszahlungen aus der Finanzierungstätigkeit					0,00	0,00	0,00
SA4	Saldo (4) Geldfluss aus der Finanzierungstätigkeit (35 – 36)					0,00	0,00	0,00
SA5	Saldo (5) Geldfluss aus der voranschlagswirksamen Gebarung (Saldo 3 + Saldo 4)					-88.100,00	-100.700,00	12.600,00
816	Öffentliche Beleuchtung und öffentliche Uhren							
816000	Öffentliche Beleuchtung und öffentliche Uhren							
Operative Gebarung								
2/816000+813000	Erträge aus der Auflösung von Investitionszuschüssen (Kapitaltransfers)	2127	1.000,00	1.000,00				
SU 21 / 31	Summe Erträge / Einzahlungen operative Gebarung		1.000,00	1.000,00	0,00	0,00	0,00	0,00
1/816000-600000	Strom	2222 3222 24	23.000,00	23.000,00		23.000,00	23.000,00	
1/816000-619000	Instandhaltung Straßenbeleuchtung	2224 3224 24	15.000,00	15.000,00		15.000,00	15.000,00	
1/816000-650000	Kreditzinsen	2241 3241 25	1.200,00	1.200,00		1.200,00	1.200,00	
1/816000-680000	Planmäßige Abschreibung	2226	34.200,00	34.200,00				
SU 22 / 32	Summe Aufwendungen / Auszahlungen operative Gebarung		73.400,00	73.400,00	0,00	39.200,00	39.200,00	0,00
SA 0 / SA 1	(0) Nettoergebnis (21 - 22) / (1) Geldfluss operative Gebarung (31 – 32)		-72.400,00	-72.400,00	0,00	-39.200,00	-39.200,00	0,00
SA01	Saldo (01) Haushaltsrücklagen (230 - 240)		0,00	0,00	0,00	0,00	0,00	0,00
SA00	Saldo (00) Nettoergebnis nach Haushaltsrücklagen (Saldo 0 + Saldo 01)		-72.400,00	-72.400,00	0,00			
Investive Gebarung								
SU 33	Summe Einzahlungen investive Gebarung					0,00	0,00	0,00
1/816000-005000	Anlagen zu Straßenbauten	3412 2 40				3.500,00	35.000,00	-31.500,00
SU 34	Summe Auszahlungen investive Gebarung					3.500,00	35.000,00	-31.500,00
SA2	Saldo (2) Geldfluss aus der Investiven Gebarung (33 – 34)					-3.500,00	-35.000,00	31.500,00
SA3	Saldo (3) Nettofinanzierungssaldo (Saldo 1 + Saldo 2)					-42.700,00	-74.200,00	31.500,00
Finanzierungstätigkeit								
SU 35	Summe Einzahlungen aus der Finanzierungstätigkeit					0,00	0,00	0,00
1/816000-346000	Tilgung Darlehen Bank	3614 65				32.000,00	32.000,00	
SU 36	Summe Auszahlungen aus der Finanzierungstätigkeit					32.000,00	32.000,00	0,00
SA4	Saldo (4) Geldfluss aus der Finanzierungstätigkeit (35 – 36)					-32.000,00	-32.000,00	0,00
SA5	Saldo (5) Geldfluss aus der voranschlagswirksamen Gebarung (Saldo 3 + Saldo 4)					-74.700,00	-106.200,00	31.500,00
817	Friedhöfe (einschließlich Einsegnungshallen und Krematorien)							
817000	Friedhöfe (einschließlich Einsegnungshallen und Krematorien)							
Operative Gebarung								
2/817000+813000	Erträge aus der Auflösung von Investitionszuschüssen (Kapitaltransfers)	2127	500,00	500,00				

1. Nachtragsvoranschlag 2024

Marktgemeinde Königstetten

NVA Ergebnis- und Finanzierungsvoranschlag Detailnachweis

		MVAG		VC QU	Ergebnisvoranschlag			Finanzierungsvoranschlag		
		EH	FH		VA 2024 inkl. NVA	VA 2024	1. NVA	VA 2024 inkl. NVA	VA 2024	1. NVA
2/817000+852000	Grabstellengebühren	2113	3113	12	32.900,00	25.000,00	7.900,00	32.900,00	25.000,00	7.900,00
2/817000+852100	Begräbnis/Beerdigungsbegühr	2113	3113	12	15.000,00	13.000,00	2.000,00	15.000,00	13.000,00	2.000,00
SU 21 / 31	Summe Erträge / Einzahlungen operative Gebarung				48.400,00	38.500,00	9.900,00	47.900,00	38.000,00	9.900,00
1/817000-400000	Geringwertige Wirtschaftsgüter (GWG)	2221	3221	23	1.000,00	1.000,00		1.000,00	1.000,00	
1/817000-480000	Reinigung durch Fremdfirmen	2221	3221	23	3.800,00	3.500,00	300,00	3.800,00	3.500,00	300,00
1/817000-510000	Geldbezüge VB Verwaltung	2211	3211	20	7.600,00	7.200,00	400,00	7.600,00	7.200,00	400,00
1/817000-511000	Geldbezüge VB in handw. Verwend.	2211	3211	20	7.200,00	6.100,00	1.100,00	7.200,00	6.100,00	1.100,00
1/817000-569000	Sonstige Nebengebühren	2211	3211	20	500,00	500,00		500,00	500,00	
1/817000-580000	DGB zum Ausgleichfonds für Familienbeihilfen	2212	3212	20	600,00	500,00	100,00	600,00	500,00	100,00
1/817000-582000	DGB SV	2212	3212	20	3.300,00	3.300,00		3.300,00	3.300,00	
1/817000-592000	Dotierung von Rückstellungen für Jubiläumszuwendungen	2214			-100,00	100,00	-200,00			
1/817000-600000	Strom	2222	3222	24	900,00	1.000,00	-100,00	900,00	1.000,00	-100,00
1/817000-613000	Instandh.Wege u. sonst.Einrichtg.	2224	3224	24	4.000,00	4.000,00		4.000,00	4.000,00	
1/817000-670000	Versicherungen	2222	3222	24	100,00	100,00		100,00	100,00	
1/817000-680000	Planmäßige Abschreibung	2226			9.800,00	9.300,00	500,00			
1/817000-711000	Steuer und Abgaben	2225	3225	24	1.500,00	1.500,00		1.500,00	1.500,00	
1/817000-720100	Vergütung Verwaltungsaufwand	2225	3225	24	1.000,00	900,00	100,00	1.000,00	900,00	100,00
1/817000-720200	Vergütung Mandatare	2225	3225	24	3.900,00	3.900,00		3.900,00	3.900,00	
1/817000-724000	Reisegebühren	2225	3225	24	100,00	100,00		100,00	100,00	
1/817000-728000	Sonst.Ausgaben, Entsorgung Kränze	2225	3225	24	5.000,00	15.000,00	-10.000,00	5.000,00	15.000,00	-10.000,00
1/817000-728100	Werkvertrag Wolf Graböffnungen	2225	3225	24	13.000,00	13.000,00		13.000,00	13.000,00	
SU 22 / 32	Summe Aufwendungen / Auszahlungen operative Gebarung				63.200,00	71.000,00	-7.800,00	53.500,00	61.600,00	-8.100,00
SA 0 / SA 1	(0) Nettoergebnis (21 - 22) / (1) Geldfluss operative Gebarung (31 - 32)				-14.800,00	-32.500,00	17.700,00	-5.600,00	-23.600,00	18.000,00
SA01	Saldo (01) Haushaltsrücklagen (230 - 240)				0,00	0,00	0,00	0,00	0,00	0,00
SA00	Saldo (00) Nettoergebnis nach Haushaltsrücklagen (Saldo 0 + Saldo 01)				-14.800,00	-32.500,00	17.700,00			
Investive Gebarung										
2/817000+300000	Kapitaltransfers von Bund, KIP		3331					13.100,00	15.000,00	-1.900,00
SU 33	Summe Einzahlungen investive Gebarung							13.100,00	15.000,00	-1.900,00
1/817000-042000	Amts-, Betriebs- und Geschäftsausstattung		3415	2 41				3.500,00	5.000,00	-1.500,00
1/817000-050000	Sonderanlagen		3412	2				28.200,00	30.000,00	-1.800,00
SU 34	Summe Auszahlungen investive Gebarung							31.700,00	35.000,00	-3.300,00
SA2	Saldo (2) Geldfluss aus der Investiven Gebarung (33 - 34)							-18.600,00	-20.000,00	1.400,00
SA3	Saldo (3) Nettofinanzierungssaldo (Saldo 1 + Saldo 2)							-24.200,00	-43.600,00	19.400,00
Finanzierungstätigkeit										
SU 35	Summe Einzahlungen aus der Finanzierungstätigkeit							0,00	0,00	0,00
SU 36	Summe Auszahlungen aus der Finanzierungstätigkeit							0,00	0,00	0,00

1. Nachtragsvoranschlag 2024

Marktgemeinde Königstetten

NVA Ergebnis- und Finanzierungsvoranschlag Detailnachweis

		MVAG		VC QU	Ergebnisvoranschlag			Finanzierungsvoranschlag		
		EH	FH		VA 2024 inkl. NVA	VA 2024	1. NVA	VA 2024 inkl. NVA	VA 2024	1. NVA
SA4	Saldo (4) Geldfluss aus der Finanzierungstätigkeit (35 – 36)							0,00	0,00	0,00
SA5	Saldo (5) Geldfluss aus der voranschlagswirksamen Gebarung (Saldo 3 + Saldo 4)							-24.200,00	-43.600,00	19.400,00
82	Betriebsähnliche Einrichtungen und Betriebe									
820	Wirtschaftshöfe									
820000	Wirtschaftshöfe									
Operative Gebarung										
2/820000+828000	Rückersätze von Aufwendungen	2116	3116		600,00		600,00	600,00		600,00
SU 21 / 31	Summe Erträge / Einzahlungen operative Gebarung				600,00	0,00	600,00	600,00	0,00	600,00
1/820000-400000	Geringwertige Wirtschaftsgüter (GWG)	2221	3221	23	3.000,00	4.000,00	-1.000,00	3.000,00	4.000,00	-1.000,00
1/820000-511000	Geldbezüge VB in handw. Verwend.	2211	3211	20	80.000,00	99.000,00	-19.000,00	80.000,00	99.000,00	-19.000,00
1/820000-511100	Geldbezüge VB Ferialbedienstete	2211	3211	20	8.100,00	2.600,00	5.500,00	8.100,00	2.600,00	5.500,00
1/820000-565000	Mehrleistungsentschädigung	2211	3211	20	2.000,00		2.000,00	2.000,00		2.000,00
1/820000-567000	Belohnungen, Geldaushilfen und Leistungsprämien	2213	3213	20	1.000,00	1.400,00	-400,00	1.000,00	1.400,00	-400,00
1/820000-569000	Sonstige Nebengebühren	2211	3211	20	16.700,00	19.800,00	-3.100,00	16.700,00	19.800,00	-3.100,00
1/820000-580000	DGB zum Ausgleichfonds für Familienbeihilfen	2212	3212	20	3.400,00	4.400,00	-1.000,00	3.400,00	4.400,00	-1.000,00
1/820000-582000	DGB SV	2212	3212	20	18.500,00	20.900,00	-2.400,00	18.500,00	20.900,00	-2.400,00
1/820000-592000	Dotierung von Rückstellungen für Jubiläumszuwendungen	2214			-300,00	4.000,00	-4.300,00			
1/820000-600000	Energiebezüge	2222	3222		5.000,00	8.000,00	-3.000,00	5.000,00	8.000,00	-3.000,00
1/820000-619000	Instandhaltungen Bauhof	2224	3224	24	9.000,00	5.000,00	4.000,00	9.000,00	5.000,00	4.000,00
1/820000-631000	Telekommunikationsdienste	2222	3222	24	2.000,00	2.000,00		2.000,00	2.000,00	
1/820000-680000	Planmäßige Abschreibung	2226			10.600,00	10.400,00	200,00			
1/820000-683000	Verluste aus dem Abgang von Sachanlagen und immateriellen Vermögenswerten	2226			500,00		500,00			
1/820000-700000	Miet- und Pachtaufwand	2223	3223	24	3.600,00	3.000,00	600,00	3.600,00	3.000,00	600,00
1/820000-711000	Gebühren für die Benützung von Gemeindeeinrichtungen und Anlagen gemäß FAG	2225	3225	24	300,00		300,00	300,00		300,00
1/820000-724000	Reisegebühren	2225	3225	24	200,00	400,00	-200,00	200,00	400,00	-200,00
1/820000-728000	Sonstige Aufwendungen	2225	3225	24	3.000,00	1.500,00	1.500,00	3.000,00	1.500,00	1.500,00
SU 22 / 32	Summe Aufwendungen / Auszahlungen operative Gebarung				166.600,00	186.400,00	-19.800,00	155.800,00	172.000,00	-16.200,00
SA 0 / SA 1	(0) Nettoergebnis (21 - 22) / (1) Geldfluss operative Gebarung (31 – 32)				-166.000,00	-186.400,00	20.400,00	-155.200,00	-172.000,00	16.800,00
SA01	Saldo (01) Haushaltsrücklagen (230 - 240)				0,00	0,00	0,00	0,00	0,00	0,00
SA00	Saldo (00) Nettoergebnis nach Haushaltsrücklagen (Saldo 0 + Saldo 01)				-166.000,00	-186.400,00	20.400,00			

1. Nachtragsvoranschlag 2024

Marktgemeinde Königstetten

NVA Ergebnis- und Finanzierungsvoranschlag Detailnachweis

	MVAG	VC QU	Ergebnisvoranschlag			Finanzierungsvoranschlag				
			EH	FH	VA 2024 inkl. NVA	VA 2024	1. NVA	VA 2024 inkl. NVA	VA 2024	1. NVA
Investive Gebarung										
SU 33	Summe Einzahlungen investive Gebarung						0,00	0,00	0,00	
1/820000-020000	Ankauf von Maschinen		3414	2	41		2.000,00	2.000,00		
1/820000-042000	Amts-, Betriebs- und Geschäftsausstattung		3415	2	41		1.700,00			1.700,00
SU 34	Summe Auszahlungen investive Gebarung						3.700,00	2.000,00	1.700,00	
SA2	Saldo (2) Geldfluss aus der Investiven Gebarung (33 – 34)						-3.700,00	-2.000,00	-1.700,00	
SA3	Saldo (3) Nettofinanzierungssaldo (Saldo 1 + Saldo 2)						-158.900,00	-174.000,00	15.100,00	
Finanzierungstätigkeit										
SU 35	Summe Einzahlungen aus der Finanzierungstätigkeit						0,00	0,00	0,00	
SU 36	Summe Auszahlungen aus der Finanzierungstätigkeit						0,00	0,00	0,00	
SA4	Saldo (4) Geldfluss aus der Finanzierungstätigkeit (35 – 36)						0,00	0,00	0,00	
SA5	Saldo (5) Geldfluss aus der voranschlagswirksamen Gebarung (Saldo 3 + Saldo 4)						-158.900,00	-174.000,00	15.100,00	
821	Fuhrpark									
821000	Fuhrpark									
Operative Gebarung										
2/821000+803000	Veräußerungen von technischen Anlagen, Fahrzeugen und Maschinen				31	1.500,00		1.500,00		
2/821000+813000	Erträge aus der Auflösung von Investitionszuschüssen (Kapitaltransfers)		2127			400,00	400,00			
2/821000+828000	Ersätze von Ausgaben		2116	3116	18	100,00	100,00	100,00	100,00	
SU 21 / 31	Summe Erträge / Einzahlungen operative Gebarung					2.000,00	500,00	1.500,00	100,00	0,00
1/821000-400000	Geringwertige Wirtschaftsgüter (GWG)		2221	3221	23	2.000,00	2.000,00	2.000,00	2.000,00	
1/821000-452000	Treibstoffe		2221	3221	23	12.000,00	12.000,00	12.000,00	12.000,00	
1/821000-617000	Instandhaltung Fahrzeuge		2224	3224	24	28.000,00	15.000,00	13.000,00	28.000,00	13.000,00
1/821000-650000	Kreditzinsen		2241	3241	25	100,00	500,00	-400,00	100,00	500,00
1/821000-670000	Versicherungen		2222	3222	24	12.200,00	12.600,00	-400,00	12.200,00	12.600,00
1/821000-680000	Planmäßige Abschreibung		2226			37.500,00	34.800,00	2.700,00		-400,00
1/821000-728000	Sonst. Ausgaben		2225	3225	24	500,00	500,00		500,00	500,00
SU 22 / 32	Summe Aufwendungen / Auszahlungen operative Gebarung					92.300,00	77.400,00	14.900,00	54.800,00	42.600,00
SA 0 / SA 1	(0) Nettoergebnis (21 - 22) / (1) Geldfluss operative Gebarung (31 – 32)					-90.300,00	-76.900,00	-13.400,00	-54.700,00	-42.500,00
SA01	Saldo (01) Haushaltsrücklagen (230 - 240)					0,00	0,00	0,00	0,00	0,00
SA00	Saldo (00) Nettoergebnis nach Haushaltsrücklagen (Saldo 0 + Saldo 01)					-90.300,00	-76.900,00	-13.400,00		
Investive Gebarung										
2/821000+300000	Kapitaltransfers von Bund, KIP				3331				25.000,00	-25.000,00
2/821000+803000	Veräußerungen von technischen Anlagen, Fahrzeugen und Maschinen				3314	31		1.500,00		1.500,00
SU 33	Summe Einzahlungen investive Gebarung							1.500,00	25.000,00	-23.500,00

1. Nachtragsvoranschlag 2024

Marktgemeinde Königstetten

NVA Ergebnis- und Finanzierungsvoranschlag Detailnachweis

		MVAG		VC QU	Ergebnisvoranschlag			Finanzierungsvoranschlag			
		EH	FH		VA 2024 inkl. NVA	VA 2024	1. NVA	VA 2024 inkl. NVA	VA 2024	1. NVA	
1/821000-040000	Fahrzeuge			3414	2	41			27.400,00	50.000,00	-22.600,00
SU 34	Summe Auszahlungen investive Gebarung								27.400,00	50.000,00	-22.600,00
SA2	Saldo (2) Geldfluss aus der Investiven Gebarung (33 – 34)								-25.900,00	-25.000,00	-900,00
SA3	Saldo (3) Nettofinanzierungssaldo (Saldo 1 + Saldo 2)								-80.600,00	-67.500,00	-13.100,00
Finanzierungstätigkeit											
SU 35	Summe Einzahlungen aus der Finanzierungstätigkeit								0,00	0,00	0,00
1/821000-344000	Tilgung Darlehen			3611		64			4.000,00	4.000,00	
SU 36	Summe Auszahlungen aus der Finanzierungstätigkeit								4.000,00	4.000,00	0,00
SA4	Saldo (4) Geldfluss aus der Finanzierungstätigkeit (35 – 36)								-4.000,00	-4.000,00	0,00
SA5	Saldo (5) Geldfluss aus der voranschlagswirksamen Gebarung (Saldo 3 + Saldo 4)								-84.600,00	-71.500,00	-13.100,00
827	Öffentliche Waagen										
827000	Öffentliche Waagen										
Operative Gebarung											
2/827000+852000	Brückenwaage Wiegegebühren			2113	3113	12	100,00		100,00	100,00	100,00
SU 21 / 31	Summe Erträge / Einzahlungen operative Gebarung						100,00	0,00	100,00	100,00	0,00
SU 22 / 32	Summe Aufwendungen / Auszahlungen operative Gebarung						0,00	0,00	0,00	0,00	0,00
SA 0 / SA 1	(0) Nettoergebnis (21 - 22) / (1) Geldfluss operative Gebarung (31 – 32)						100,00	0,00	100,00	0,00	100,00
SA01	Saldo (01) Haushaltsrücklagen (230 - 240)						0,00	0,00	0,00	0,00	0,00
SA00	Saldo (00) Nettoergebnis nach Haushaltsrücklagen (Saldo 0 + Saldo 01)						100,00	0,00	100,00	0,00	100,00
Investive Gebarung											
SU 33	Summe Einzahlungen investive Gebarung								0,00	0,00	0,00
SU 34	Summe Auszahlungen investive Gebarung								0,00	0,00	0,00
SA2	Saldo (2) Geldfluss aus der Investiven Gebarung (33 – 34)								0,00	0,00	0,00
SA3	Saldo (3) Nettofinanzierungssaldo (Saldo 1 + Saldo 2)								100,00	0,00	100,00
Finanzierungstätigkeit											
SU 35	Summe Einzahlungen aus der Finanzierungstätigkeit								0,00	0,00	0,00
SU 36	Summe Auszahlungen aus der Finanzierungstätigkeit								0,00	0,00	0,00
SA4	Saldo (4) Geldfluss aus der Finanzierungstätigkeit (35 – 36)								0,00	0,00	0,00
SA5	Saldo (5) Geldfluss aus der voranschlagswirksamen Gebarung (Saldo 3 + Saldo 4)								100,00	0,00	100,00
828	Sonstige Märkte										
828000	Sonstige Märkte										
Operative Gebarung											
2/828000+852000	Marktstandsgebühren			2113	3113	12	700,00	600,00	100,00	700,00	600,00
SU 21 / 31	Summe Erträge / Einzahlungen operative Gebarung						700,00	600,00	100,00	700,00	600,00
1/828000-728000	Sonst. Ausgaben			2225	3225	24	1.300,00	1.200,00	100,00	1.300,00	1.200,00
SU 22 / 32	Summe Aufwendungen / Auszahlungen operative Gebarung						1.300,00	1.200,00	100,00	1.300,00	1.200,00

1. Nachtragsvoranschlag 2024

Marktgemeinde Königstetten

NVA Ergebnis- und Finanzierungsvoranschlag Detailnachweis

	MVAG	VC QU	Ergebnisvoranschlag				Finanzierungsvoranschlag			
			EH	FH	VA 2024 inkl. NVA	VA 2024	1. NVA	VA 2024 inkl. NVA	VA 2024	1. NVA
SA 0 / SA 1	(0) Nettoergebnis (21 - 22) / (1) Geldfluss operative Gebarung (31 – 32)				-600,00	-600,00	0,00	-600,00	-600,00	0,00
SA01	Saldo (01) Haushaltsrücklagen (230 - 240)				0,00	0,00	0,00	0,00	0,00	0,00
SA00	Saldo (00) Nettoergebnis nach Haushaltsrücklagen (Saldo 0 + Saldo 01)				-600,00	-600,00	0,00			
Investive Gebarung										
SU 33	Summe Einzahlungen investive Gebarung							0,00	0,00	0,00
SU 34	Summe Auszahlungen investive Gebarung							0,00	0,00	0,00
SA2	Saldo (2) Geldfluss aus der Investiven Gebarung (33 – 34)							0,00	0,00	0,00
SA3	Saldo (3) Nettofinanzierungssaldo (Saldo 1 + Saldo 2)							-600,00	-600,00	0,00
Finanzierungstätigkeit										
SU 35	Summe Einzahlungen aus der Finanzierungstätigkeit							0,00	0,00	0,00
SU 36	Summe Auszahlungen aus der Finanzierungstätigkeit							0,00	0,00	0,00
SA4	Saldo (4) Geldfluss aus der Finanzierungstätigkeit (35 – 36)							0,00	0,00	0,00
SA5	Saldo (5) Geldfluss aus der voranschlagswirksamen Gebarung (Saldo 3 + Saldo 4)							-600,00	-600,00	0,00
83	Betriebsähnliche Einrichtungen und Betriebe (Fortsetzung)									
831	Freibäder									
831000	Freibäder									
Operative Gebarung										
2/831000+810000	Badebenutzungsgebühren	2114	3114	13	58.000,00	45.000,00	13.000,00	58.000,00	45.000,00	13.000,00
2/831000+811000	Mieten und Pacht Buffett	2115	3115	14	3.000,00	2.000,00	1.000,00	3.000,00	2.000,00	1.000,00
2/831000+813000	Erträge aus der Auflösung von Investitionszuschüssen (Kapitaltransfers)	2127			3.600,00	3.600,00				
2/831000+828000	Rückersätze von Ausgaben	2116	3116	18	2.100,00	4.000,00	-1.900,00	2.100,00	4.000,00	-1.900,00
SU 21 / 31	Summe Erträge / Einzahlungen operative Gebarung				66.700,00	54.600,00	12.100,00	63.100,00	51.000,00	12.100,00
1/831000-400000	Geringwertige Anschaffungen (GWG)	2221	3221	23	2.100,00	2.000,00	100,00	2.100,00	2.000,00	100,00
1/831000-454000	Reinigungsmittel	2221	3221	23	200,00	700,00	-500,00	200,00	700,00	-500,00
1/831000-455000	Chem. Mittel/Chlor	2221	3221	23	5.000,00	5.500,00	-500,00	5.000,00	5.500,00	-500,00
1/831000-456000	Büromaterial	2221	3221	23	100,00	100,00		100,00	100,00	
1/831000-459000	Sonst. Verbrauchsgüter	2221	3221	23	10.000,00	10.000,00		10.000,00	10.000,00	
1/831000-480000	Reinigung durch Fremdfirmen	2221	3221	23	8.000,00	7.500,00	500,00	8.000,00	7.500,00	500,00
1/831000-511000	Geldbezüge VB in handw.Verwend.	2211	3211	20	44.500,00	48.900,00	-4.400,00	44.500,00	48.900,00	-4.400,00
1/831000-523000	Geldbezüge KV - der nicht ganzjährig beschäftigten Arbeiter	2211	3211	20	19.200,00	16.500,00	2.700,00	19.200,00	16.500,00	2.700,00
1/831000-569000	Sonstige Nebengebühren	2211	3211	20	300,00	200,00	100,00	300,00	200,00	100,00
1/831000-580000	DGB zum Ausgleichsfonds für Familienbeihilfen	2212	3212	20	2.400,00	2.700,00	-300,00	2.400,00	2.700,00	-300,00
1/831000-582000	DGB SV	2212	3212	20	14.300,00	14.300,00		14.300,00	14.300,00	
1/831000-582100	Kommunalsteuer	2212	3212	20	1.700,00	1.800,00	-100,00	1.700,00	1.800,00	-100,00

1. Nachtragsvoranschlag 2024

Marktgemeinde Königstetten

NVA Ergebnis- und Finanzierungsvoranschlag Detailnachweis

		MVAG		VC QU	Ergebnisvoranschlag			Finanzierungsvoranschlag		
		EH	FH		VA 2024 inkl. NVA	VA 2024	1. NVA	VA 2024 inkl. NVA	VA 2024	1. NVA
1/831000-600000	Strom	2222	3222	24	10.000,00	10.000,00		10.000,00	10.000,00	
1/831000-614000	Instandhaltung Gebäude	2224	3224	24	1.000,00	2.000,00	-1.000,00	1.000,00	2.000,00	-1.000,00
1/831000-618000	Instandhaltung Einrichtung	2224	3224	24	100,00	1.000,00	-900,00	100,00	1.000,00	-900,00
1/831000-619000	Instandhaltung Sonderanlagen	2224	3224	24	20.000,00	22.000,00	-2.000,00	20.000,00	22.000,00	-2.000,00
1/831000-631000	Telekommunikationsdienste	2222	3222	24	200,00	200,00		200,00	200,00	
1/831000-670000	Versicherung Bad	2222	3222	24	1.300,00	1.400,00	-100,00	1.300,00	1.400,00	-100,00
1/831000-680000	Planmäßige Abschreibung	2226			54.100,00	54.100,00				
1/831000-711000	Steuern und Abgaben	2225	3225	24	5.500,00	5.000,00	500,00	5.500,00	5.000,00	500,00
1/831000-720100	Vergütung Verwaltungsaufwand	2225	3225	24	1.800,00	1.300,00	500,00	1.800,00	1.300,00	500,00
1/831000-720200	Vergütung Mandatare	2225	3225	24	6.800,00	5.400,00	1.400,00	6.800,00	5.400,00	1.400,00
1/831000-728000	Sonst. Ausgaben	2225	3225	24	11.000,00	4.000,00	7.000,00	11.000,00	4.000,00	7.000,00
1/831000-768000	Subvention Saisonkarten Bad	2234	3234	27	6.500,00	6.500,00		6.500,00	6.500,00	
SU 22 / 32	Summe Aufwendungen / Auszahlungen operative Gebarung				226.100,00	223.100,00	3.000,00	172.000,00	169.000,00	3.000,00
SA 0 / SA 1	(0) Nettoergebnis (21 - 22) / (1) Geldfluss operative Gebarung (31 - 32)				-159.400,00	-168.500,00	9.100,00	-108.900,00	-118.000,00	9.100,00
SA01	Saldo (01) Haushaltsrücklagen (230 - 240)				0,00	0,00	0,00	0,00	0,00	0,00
SA00	Saldo (00) Nettoergebnis nach Haushaltsrücklagen (Saldo 0 + Saldo 01)				-159.400,00	-168.500,00	9.100,00			
Investive Gebarung										
2/831000+300000	Kapitaltransfers von Bund, Bundesfonds und Bundeskammern KIP		3331	33				13.500,00		13.500,00
SU 33	Summe Einzahlungen investive Gebarung							13.500,00	0,00	13.500,00
1/831000-042000	Betriebsausstattung		3415	2 41				4.000,00	10.000,00	-6.000,00
1/831000-050000	Sonderanlagen		3412	2				26.500,00		26.500,00
SU 34	Summe Auszahlungen investive Gebarung							30.500,00	10.000,00	20.500,00
SA2	Saldo (2) Geldfluss aus der Investiven Gebarung (33 - 34)							-17.000,00	-10.000,00	-7.000,00
SA3	Saldo (3) Nettofinanzierungssaldo (Saldo 1 + Saldo 2)							-125.900,00	-128.000,00	2.100,00
Finanzierungstätigkeit										
SU 35	Summe Einzahlungen aus der Finanzierungstätigkeit							0,00	0,00	0,00
SU 36	Summe Auszahlungen aus der Finanzierungstätigkeit							0,00	0,00	0,00
SA4	Saldo (4) Geldfluss aus der Finanzierungstätigkeit (35 - 36)							0,00	0,00	0,00
SA5	Saldo (5) Geldfluss aus der voranschlagswirksamen Gebarung (Saldo 3 + Saldo 4)							-125.900,00	-128.000,00	2.100,00
84	Liegenschaften, Wohn- und Geschäftsgebäude									
840	Grundbesitz									
840000	Grundbesitz									
Operative Gebarung										
2/840000+811000	Erlöse aus Verpachtungen	2115	3115	14	11.100,00	10.000,00	1.100,00	11.100,00	10.000,00	1.100,00
2/840000+813000	Erträge aus der Auflösung von Investitionszuschüssen (Kapitaltransfers)	2127			300,00	300,00				

1. Nachtragsvoranschlag 2024

Marktgemeinde Königstetten

NVA Ergebnis- und Finanzierungsvoranschlag Detailnachweis

		MVAG		VC QU	Ergebnisvoranschlag			Finanzierungsvoranschlag		
		EH	FH		VA 2024 inkl. NVA	VA 2024	1. NVA	VA 2024 inkl. NVA	VA 2024	1. NVA
2/840000+817000	Erträge aus der Auflösung von sonstigen Rückstellungen	2117			5.400,00		5.400,00			
2/840000+828000	Rückersätze von Aufwendungen	2116	3116		2.500,00		2.500,00	2.500,00		2.500,00
2/840000+829000	Sonstige Erträge Baulandreservemodell	2116	3116	18	1.000,00		1.000,00	1.000,00		1.000,00
SU 21 / 31	Summe Erträge / Einzahlungen operative Gebarung				20.300,00	10.300,00	10.000,00	14.600,00	10.000,00	4.600,00
1/840000-614000	Instandhaltung von Gebäuden und Bauten	2224	3224		1.000,00		1.000,00	1.000,00		1.000,00
1/840000-640000	Rechtskosten für Grundstücke	2222	3222	24	6.000,00	1.000,00	5.000,00	6.000,00	1.000,00	5.000,00
1/840000-670000	Versicherungen Grundbesitz	2222	3222	24	2.700,00	2.700,00		2.700,00	2.700,00	
1/840000-680000	Planmäßige Abschreibung	2226			27.300,00	27.300,00				
1/840000-711000	Steuern und Abgaben Grundbesitz	2225	3225	24	3.500,00	3.500,00		3.500,00	3.500,00	
1/840000-728000	So. Ausgaben und Zinsen für Raten Stalltheater	2225	3225	24	4.600,00	3.000,00	1.600,00	4.800,00	3.000,00	1.800,00
1/840000-728100	Entgelte für sonstige Leistungen (Baulandreserve)	2225	3225	24	5.000,00		5.000,00	5.000,00		5.000,00
SU 22 / 32	Summe Aufwendungen / Auszahlungen operative Gebarung				50.100,00	37.500,00	12.600,00	23.000,00	10.200,00	12.800,00
SA 0 / SA 1	(0) Nettoergebnis (21 - 22) / (1) Geldfluss operative Gebarung (31 - 32)				-29.800,00	-27.200,00	-2.600,00	-8.400,00	-200,00	-8.200,00
2/840000+895001	Entnahmen von allgemeinen Haushaltsrücklagen	2301			67.200,00		67.200,00			
SA01	Saldo (01) Haushaltsrücklagen (230 - 240)				67.200,00	0,00	67.200,00	0,00	0,00	0,00
SA00	Saldo (00) Nettoergebnis nach Haushaltsrücklagen (Saldo 0 + Saldo 01)				37.400,00	-27.200,00	64.600,00			
Investive Gebarung										
SU 33	Summe Einzahlungen investive Gebarung							0,00	0,00	0,00
1/840000-001000	Ankauf von Grundstücken		3412	2 40				3.000,00	5.000,00	-2.000,00
1/840000-010000	Ratenzahlung Stalltheater		3413	2 40				6.000,00	6.000,00	
1/840000-042000	Amts-, Betriebs- und Geschäftsausstattung		3415	2 41					2.000,00	-2.000,00
SU 34	Summe Auszahlungen investive Gebarung							9.000,00	13.000,00	-4.000,00
SA2	Saldo (2) Geldfluss aus der Investiven Gebarung (33 - 34)							-9.000,00	-13.000,00	4.000,00
SA3	Saldo (3) Nettofinanzierungssaldo (Saldo 1 + Saldo 2)							-17.400,00	-13.200,00	-4.200,00
Finanzierungstätigkeit										
SU 35	Summe Einzahlungen aus der Finanzierungstätigkeit							0,00	0,00	0,00
SU 36	Summe Auszahlungen aus der Finanzierungstätigkeit							0,00	0,00	0,00
SA4	Saldo (4) Geldfluss aus der Finanzierungstätigkeit (35 - 36)							0,00	0,00	0,00
SA5	Saldo (5) Geldfluss aus der voranschlagswirksamen Gebarung (Saldo 3 + Saldo 4)							-17.400,00	-13.200,00	-4.200,00

1. Nachtragsvoranschlag 2024

Marktgemeinde Königstetten

NVA Ergebnis- und Finanzierungsvoranschlag Detailnachweis

		MVAG		VC QU	Ergebnisvoranschlag		Finanzierungsvoranschlag			
		EH	FH		VA 2024 inkl. NVA	VA 2024	1. NVA	VA 2024 inkl. NVA	VA 2024	1. NVA
841	Grundstücksgleiche Rechte									
841000	Eigenjagd									
Operative Gebarung										
2/841000+810000	Abschussentgelt	2114	3114	13	3.500,00	3.400,00	100,00	3.500,00	3.400,00	100,00
SU 21 / 31	Summe Erträge / Einzahlungen operative Gebarung				3.500,00	3.400,00	100,00	3.500,00	3.400,00	100,00
1/841000-400000	Geringwertige Wirtschaftsgüter (GWG)	2221	3221	23	1.000,00	1.000,00		1.000,00	1.000,00	
1/841000-680000	Planmäßige Abschreibung	2226			300,00	300,00				
1/841000-710000	Öffentliche Abgaben (Ausgaben)	2225	3225	24	100,00	100,00		100,00	100,00	
SU 22 / 32	Summe Aufwendungen / Auszahlungen operative Gebarung				1.400,00	1.400,00	0,00	1.100,00	1.100,00	0,00
SA 0 / SA 1	(0) Nettoergebnis (21 - 22) / (1) Geldfluss operative Gebarung (31 - 32)				2.100,00	2.000,00	100,00	2.400,00	2.300,00	100,00
SA01	Saldo (01) Haushaltsrücklagen (230 - 240)				0,00	0,00	0,00	0,00	0,00	0,00
SA00	Saldo (00) Nettoergebnis nach Haushaltsrücklagen (Saldo 0 + Saldo 01)				2.100,00	2.000,00	100,00			
Investive Gebarung										
SU 33	Summe Einzahlungen investive Gebarung							0,00	0,00	0,00
SU 34	Summe Auszahlungen investive Gebarung							0,00	0,00	0,00
SA2	Saldo (2) Geldfluss aus der Investiven Gebarung (33 - 34)							0,00	0,00	0,00
SA3	Saldo (3) Nettofinanzierungssaldo (Saldo 1 + Saldo 2)							2.400,00	2.300,00	100,00
Finanzierungstätigkeit										
SU 35	Summe Einzahlungen aus der Finanzierungstätigkeit							0,00	0,00	0,00
SU 36	Summe Auszahlungen aus der Finanzierungstätigkeit							0,00	0,00	0,00
SA4	Saldo (4) Geldfluss aus der Finanzierungstätigkeit (35 - 36)							0,00	0,00	0,00
SA5	Saldo (5) Geldfluss aus der voranschlagswirksamen Gebarung (Saldo 3 + Saldo 4)							2.400,00	2.300,00	100,00
842	Waldbesitz (soweit nicht bei 866)									
842000	Waldbesitz (soweit nicht bei 866)									
Operative Gebarung										
2/842000+810000	Erlöse aus Holzverkäufe	2114	3114	13	110.000,00	100.000,00	10.000,00	110.000,00	100.000,00	10.000,00
2/842000+813000	Erträge aus der Auflösung von Investitionszuschüssen (Kapitaltransfers)	2127			200,00	200,00				
SU 21 / 31	Summe Erträge / Einzahlungen operative Gebarung				110.200,00	100.200,00	10.000,00	110.000,00	100.000,00	10.000,00
1/842000-520000	Geldbezüge der ganzjährig beschäftigten Angestellten	2211	3211	20	7.400,00	7.700,00	-300,00	7.400,00	7.700,00	-300,00
1/842000-580000	DGB zum Ausgleichsfonds für Familienbeihilfen	2212	3212	20	300,00	400,00	-100,00	300,00	400,00	-100,00
1/842000-582000	DG SV	2212	3212	20	1.500,00	1.400,00	100,00	1.500,00	1.400,00	100,00
1/842000-610000	Pflege Waldgrundstücke	2224	3224	24	2.500,00	3.500,00	-1.000,00	2.500,00	3.500,00	-1.000,00
1/842000-670000	Versicherungen	2222	3222	24	300,00	400,00	-100,00	300,00	400,00	-100,00
1/842000-680000	Planmäßige Abschreibung	2226			2.700,00	1.800,00	900,00			
1/842000-711000	Steuern und Abgaben	2225	3225	24	600,00	1.000,00	-400,00	600,00	1.000,00	-400,00

1. Nachtragsvoranschlag 2024

Marktgemeinde Königstetten

NVA Ergebnis- und Finanzierungsvoranschlag Detailnachweis

		MVAG		VC QU	Ergebnisvoranschlag			Finanzierungsvoranschlag		
		EH	FH		VA 2024 inkl. NVA	VA 2024	1. NVA	VA 2024 inkl. NVA	VA 2024	1. NVA
1/842000-724000	Reisegebühren	2225	3225	24	1.000,00	1.000,00		1.000,00	1.000,00	
1/842000-728000	Sonst.Ausgaben, Entgelt Schlägerung	2225	3225	24	1.000,00	5.000,00	-4.000,00	1.000,00	5.000,00	-4.000,00
SU 22 / 32	Summe Aufwendungen / Auszahlungen operative Gebarung				17.300,00	22.200,00	-4.900,00	14.600,00	20.400,00	-5.800,00
SA 0 / SA 1	(0) Nettoergebnis (21 - 22) / (1) Geldfluss operative Gebarung (31 - 32)				92.900,00	78.000,00	14.900,00	95.400,00	79.600,00	15.800,00
SA01	Saldo (01) Haushaltsrücklagen (230 - 240)				0,00	0,00	0,00	0,00	0,00	0,00
SA00	Saldo (00) Nettoergebnis nach Haushaltsrücklagen (Saldo 0 + Saldo 01)				92.900,00	78.000,00	14.900,00			
Investive Gebarung										
SU 33	Summe Einzahlungen investive Gebarung							0,00	0,00	0,00
1/842000-040000	Fahrzeuge			3414 2 41				900,00		900,00
SU 34	Summe Auszahlungen investive Gebarung							900,00	0,00	900,00
SA2	Saldo (2) Geldfluss aus der Investiven Gebarung (33 - 34)							-900,00	0,00	-900,00
SA3	Saldo (3) Nettofinanzierungssaldo (Saldo 1 + Saldo 2)							94.500,00	79.600,00	14.900,00
Finanzierungstätigkeit										
SU 35	Summe Einzahlungen aus der Finanzierungstätigkeit							0,00	0,00	0,00
SU 36	Summe Auszahlungen aus der Finanzierungstätigkeit							0,00	0,00	0,00
SA4	Saldo (4) Geldfluss aus der Finanzierungstätigkeit (35 - 36)							0,00	0,00	0,00
SA5	Saldo (5) Geldfluss aus der voranschlagswirksamen Gebarung (Saldo 3 + Saldo 4)							94.500,00	79.600,00	14.900,00
85 Betriebe mit marktbestimmter Tätigkeit										
850 Betriebe der Wasserversorgung										
850000 Betriebe der Wasserversorgung										
Operative Gebarung										
2/850000+813000	Erträge aus der Auflösung von Investitionszuschüssen (Kapitaltransfers)	2127			27.800,00	27.800,00				
2/850000+816000	Kostenersatz Wassermesser/Frostschaden	2114	3114	13	100,00	100,00		100,00	100,00	
2/850000+829000	Sonstige Erträge	2116	3116	18	400,00		400,00	400,00		400,00
2/850000+852100	Bereitstellungsgeb. (WM)	2113	3113	12	115.700,00	110.000,00	5.700,00	115.700,00	110.000,00	5.700,00
2/850000+852200	Wasserbezugsgebühren	2113	3113	12	294.000,00	280.000,00	14.000,00	294.000,00	280.000,00	14.000,00
2/850000+860000	Zinsenzuschuss KPC	2121	3121		100,00	100,00		100,00	100,00	
SU 21 / 31	Summe Erträge / Einzahlungen operative Gebarung				438.100,00	418.000,00	20.100,00	410.300,00	390.200,00	20.100,00
1/850000-413000	Wasserankauf von EVN Wasser	2221	3221	23	250.000,00	230.000,00	20.000,00	250.000,00	230.000,00	20.000,00
1/850000-510000	Geldbezüge VB Verwaltung	2211	3211	20	32.700,00	29.500,00	3.200,00	32.700,00	29.500,00	3.200,00
1/850000-511000	Geldbezüge VB in handw.Verwend.	2211	3211	20	5.000,00	2.200,00	2.800,00	5.000,00	2.200,00	2.800,00
1/850000-569000	Sonstige Nebengebühren	2211	3211	20	1.200,00	1.300,00	-100,00	1.200,00	1.300,00	-100,00
1/850000-580000	DGB zum Ausgleichfonds für Familienbeihilfen	2212	3212	20	1.200,00	1.100,00	100,00	1.200,00	1.100,00	100,00
1/850000-582000	DGB SV	2212	3212	20	7.800,00	7.200,00	600,00	7.800,00	7.200,00	600,00

1. Nachtragsvoranschlag 2024

Marktgemeinde Königstetten

NVA Ergebnis- und Finanzierungsvoranschlag Detailnachweis

		MVAG		VC QU	Ergebnisvoranschlag			Finanzierungsvoranschlag		
		EH	FH		VA 2024 inkl. NVA	VA 2024	1. NVA	VA 2024 inkl. NVA	VA 2024	1. NVA
1/850000-591000	Dotierung von Rückstellungen für Abfertigungen	2214			700,00	300,00	400,00			
1/850000-592000	Dotierung von Rückstellungen für Jubiläumszuwendungen	2214			-200,00	300,00	-500,00			
1/850000-600000	Strom Pumpwerke	2222	3222	24	10.000,00	6.000,00	4.000,00	13.000,00	6.000,00	7.000,00
1/850000-611000	Instandhaltung von Straßenbauten	2224	3224	24		5.000,00	-5.000,00		5.000,00	-5.000,00
1/850000-618000	Instandhaltung Wasserzähler	2224	3224	24	100,00	100,00		100,00	100,00	
1/850000-618100	Austausch Wasserzähler	2224	3224	24	33.000,00	33.000,00		33.000,00	33.000,00	
1/850000-619000	Instandhaltung Rohrnetz/Hausanschlüsse	2224	3224	24	69.000,00	50.000,00	19.000,00	69.000,00	50.000,00	19.000,00
1/850000-619100	Instandhaltung Hydranten	2224	3224	24	3.000,00	2.000,00	1.000,00	3.000,00	2.000,00	1.000,00
1/850000-631000	Telekommunikationsdienste	2222	3222	24	800,00	800,00		800,00	800,00	
1/850000-650000	Kreditzinsen	2241	3241	25	39.500,00	46.600,00	-7.100,00	39.500,00	46.600,00	-7.100,00
1/850000-670000	Versicherungen	2222	3222	24	3.900,00	3.700,00	200,00	3.900,00	3.700,00	200,00
1/850000-680000	Planmäßige Abschreibung	2226			59.700,00	59.700,00				
1/850000-710000	Öffent. Abgaben ohne Geb gem FAG	2225	3225	24	7.200,00	7.300,00	-100,00	7.200,00	7.300,00	-100,00
1/850000-720100	Vergütung Verwaltungsaufwand	2225	3225	24	9.800,00	7.700,00	2.100,00	9.800,00	7.700,00	2.100,00
1/850000-720200	Vergütung Mandatare	2225	3225	24	36.800,00	32.000,00	4.800,00	36.800,00	32.000,00	4.800,00
1/850000-724000	Reisegebühren	2225	3225	24	100,00	100,00		100,00	100,00	
1/850000-728000	Sonst. Ausgaben	2225	3225	24	12.000,00	1.000,00	11.000,00	12.000,00	1.000,00	11.000,00
1/850000-768000	Subvention Benützungsgb.	2234	3234	27	2.500,00	2.500,00		2.500,00	2.500,00	
SU 22 / 32	Summe Aufwendungen / Auszahlungen operative Gebarung				585.800,00	529.400,00	56.400,00	528.600,00	469.100,00	59.500,00
SA 0 / SA 1	(0) Nettoergebnis (21 - 22) / (1) Geldfluss operative Gebarung (31 - 32)				-147.700,00	-111.400,00	-36.300,00	-118.300,00	-78.900,00	-39.400,00
SA01	Saldo (01) Haushaltsrücklagen (230 - 240)				0,00	0,00	0,00	0,00	0,00	0,00
SA00	Saldo (00) Nettoergebnis nach Haushaltsrücklagen (Saldo 0 + Saldo 01)				-147.700,00	-111.400,00	-36.300,00			
Investive Gebarung										
2/850000+300000	Kapitaltransfers von Bund, Bundesfonds,... KPC		3331	33				3.100,00	3.300,00	-200,00
2/850000+301000	Kapitaltransfers von Ländern, Landesfonds und Landeskammern		3331	33				400,00		400,00
2/850000+307000	Kapitaltransfers von privaten Haushalten - Anschlussabgaben		3334	34				17.000,00	55.000,00	-38.000,00
SU 33	Summe Einzahlungen investive Gebarung							20.500,00	58.300,00	-37.800,00
1/850000-002000	Straßenbauten		3412	2 40					2.000,00	-2.000,00
1/850000-050100	Errichtg. Hausanschlüsse		3412	2 40					9.000,00	-9.000,00
SU 34	Summe Auszahlungen investive Gebarung							0,00	11.000,00	-11.000,00
SA2	Saldo (2) Geldfluss aus der Investiven Gebarung (33 - 34)							20.500,00	47.300,00	-26.800,00
SA3	Saldo (3) Nettofinanzierungssaldo (Saldo 1 + Saldo 2)							-97.800,00	-31.600,00	-66.200,00
Finanzierungstätigkeit										
SU 35	Summe Einzahlungen aus der Finanzierungstätigkeit							0,00	0,00	0,00

1. Nachtragsvoranschlag 2024

Marktgemeinde Königstetten

NVA Ergebnis- und Finanzierungsvoranschlag Detailnachweis

		MVAG		VC QU	Ergebnisvoranschlag			Finanzierungsvoranschlag		
		EH	FH		VA 2024 inkl. NVA	VA 2024	1. NVA	VA 2024 inkl. NVA	VA 2024	1. NVA
1/850000-346000	Tilgung Bankdarlehen		3614	65				38.300,00	38.300,00	
SU 36	Summe Auszahlungen aus der Finanzierungstätigkeit							38.300,00	38.300,00	0,00
SA4	Saldo (4) Geldfluss aus der Finanzierungstätigkeit (35 – 36)							-38.300,00	-38.300,00	0,00
SA5	Saldo (5) Geldfluss aus der voranschlagswirksamen Gebarung (Saldo 3 + Saldo 4)							-136.100,00	-69.900,00	-66.200,00
850040	WVA BA 08 Hochstraße									
	Operative Gebarung									
SU 21 / 31	Summe Erträge / Einzahlungen operative Gebarung				0,00	0,00	0,00	0,00	0,00	0,00
SU 22 / 32	Summe Aufwendungen / Auszahlungen operative Gebarung				0,00	0,00	0,00	0,00	0,00	0,00
SA 0 / SA 1	(0) Nettoergebnis (21 - 22) / (1) Geldfluss operative Gebarung (31 – 32)				0,00	0,00	0,00	0,00	0,00	0,00
SA01	Saldo (01) Haushaltsrücklagen (230 - 240)				0,00	0,00	0,00	0,00	0,00	0,00
SA00	Saldo (00) Nettoergebnis nach Haushaltsrücklagen (Saldo 0 + Saldo 01)				0,00	0,00	0,00	0,00	0,00	0,00
	Investive Gebarung									
SU 33	Summe Einzahlungen investive Gebarung							0,00	0,00	0,00
SU 34	Summe Auszahlungen investive Gebarung							0,00	0,00	0,00
SA2	Saldo (2) Geldfluss aus der Investiven Gebarung (33 – 34)							0,00	0,00	0,00
SA3	Saldo (3) Nettofinanzierungssaldo (Saldo 1 + Saldo 2)							0,00	0,00	0,00
	Finanzierungstätigkeit									
SU 35	Summe Einzahlungen aus der Finanzierungstätigkeit							0,00	0,00	0,00
SU 36	Summe Auszahlungen aus der Finanzierungstätigkeit							0,00	0,00	0,00
SA4	Saldo (4) Geldfluss aus der Finanzierungstätigkeit (35 – 36)							0,00	0,00	0,00
SA5	Saldo (5) Geldfluss aus der voranschlagswirksamen Gebarung (Saldo 3 + Saldo 4)							0,00	0,00	0,00
850050	WVA BA 09 Betriebsgebiet LALE									
	Operative Gebarung									
SU 21 / 31	Summe Erträge / Einzahlungen operative Gebarung				0,00	0,00	0,00	0,00	0,00	0,00
SU 22 / 32	Summe Aufwendungen / Auszahlungen operative Gebarung				0,00	0,00	0,00	0,00	0,00	0,00
SA 0 / SA 1	(0) Nettoergebnis (21 - 22) / (1) Geldfluss operative Gebarung (31 – 32)				0,00	0,00	0,00	0,00	0,00	0,00
SA01	Saldo (01) Haushaltsrücklagen (230 - 240)				0,00	0,00	0,00	0,00	0,00	0,00
SA00	Saldo (00) Nettoergebnis nach Haushaltsrücklagen (Saldo 0 + Saldo 01)				0,00	0,00	0,00	0,00	0,00	0,00
	Investive Gebarung									
SU 33	Summe Einzahlungen investive Gebarung							0,00	0,00	0,00
5/850050-002000	Straßenbauten Betriebsgebiet LALE		3412	1 40					10.000,00	-10.000,00
5/850050-004000	Wasserbauten+Planung		3412	1 40				212.000,00	232.000,00	-20.000,00
SU 34	Summe Auszahlungen investive Gebarung							212.000,00	242.000,00	-30.000,00
SA2	Saldo (2) Geldfluss aus der Investiven Gebarung (33 – 34)							-212.000,00	-242.000,00	30.000,00
SA3	Saldo (3) Nettofinanzierungssaldo (Saldo 1 + Saldo 2)							-212.000,00	-242.000,00	30.000,00

1. Nachtragsvoranschlag 2024

Marktgemeinde Königstetten

NVA Ergebnis- und Finanzierungsvoranschlag Detailnachweis

		MVAG		VC QU	Ergebnisvoranschlag			Finanzierungsvoranschlag				
		EH	FH		VA 2024 inkl. NVA	VA 2024	1. NVA	VA 2024 inkl. NVA	VA 2024	1. NVA		
Finanzierungstätigkeit												
6/850050+346000	Investitionsdarlehen von Finanzunternehmen			3514	1	55			212.000,00	242.000,00	-30.000,00	
SU 35	Summe Einzahlungen aus der Finanzierungstätigkeit								212.000,00	242.000,00	-30.000,00	
SU 36	Summe Auszahlungen aus der Finanzierungstätigkeit								0,00	0,00	0,00	
SA4	Saldo (4) Geldfluss aus der Finanzierungstätigkeit (35 – 36)								212.000,00	242.000,00	-30.000,00	
SA5	Saldo (5) Geldfluss aus der voranschlagswirksamen Gebarung (Saldo 3 + Saldo 4)								0,00	0,00	0,00	
851 Betriebe der Abwasserbeseitigung												
851000 Betriebe der Abwasserbeseitigung												
Operative Gebarung												
2/851000+813000	Erträge aus der Auflösung von Investitionszuschüssen (Kapitaltransfers)			2127			85.800,00	85.800,00				
2/851000+852100	Kanalbenutzungsgebühren	2113	3113		12		860.800,00	820.000,00	40.800,00	860.800,00	820.000,00	40.800,00
2/851000+860000	Zinsenzuschuss KPC	2121	3121		15		15.000,00	15.000,00		15.000,00	15.000,00	
2/851000+861010	Transfers von Ländern - Gebührenbremse	2121	3121				42.400,00		42.400,00	42.400,00	42.400,00	
SU 21 / 31	Summe Erträge / Einzahlungen operative Gebarung						1.004.000,00	920.800,00	83.200,00	918.200,00	835.000,00	83.200,00
1/851000-510000	Geldbezüge VB Verwaltung	2211	3211		20		32.700,00	29.500,00	3.200,00	32.700,00	29.500,00	3.200,00
1/851000-511000	Geldbezüge VB in handw. Verwend.	2211	3211		20		4.500,00	1.100,00	3.400,00	4.500,00	1.100,00	3.400,00
1/851000-569000	Sonstige Nebengebühren	2211	3211		20		1.200,00	1.300,00	-100,00	1.200,00	1.300,00	-100,00
1/851000-580000	DGB zum Ausgleichsfonds für Familienbeihilfen	2212	3212		20		1.200,00	1.100,00	100,00	1.200,00	1.100,00	100,00
1/851000-582000	DGB SV	2212	3212		20		7.800,00	6.800,00	1.000,00	7.800,00	6.800,00	1.000,00
1/851000-591000	Dotierung von Rückstellungen für Abfertigungen	2214					700,00	300,00	400,00			
1/851000-592000	Dotierung von Rückstellungen für Jubiläumswendungen	2214					-200,00	300,00	-500,00			
1/851000-600000	Strom Pumpwerk+Kläranlage	2222	3222		24		7.000,00	8.000,00	-1.000,00	10.000,00	8.000,00	2.000,00
1/851000-611000	Instandhaltung von Straßenbauten	2224	3224		24		5.000,00	20.000,00	-15.000,00	5.000,00	20.000,00	-15.000,00
1/851000-619000	Instandh. Sonderanlagen und Pumpen	2224	3224		24		15.000,00	5.000,00	10.000,00	15.000,00	5.000,00	10.000,00
1/851000-619100	Instandhaltung Rohrnetz/Hausanschl.	2224	3224		24		43.000,00	15.000,00	28.000,00	43.000,00	15.000,00	28.000,00
1/851000-631000	Telekommunikationsdienste	2222	3222		24		500,00	600,00	-100,00	500,00	600,00	-100,00
1/851000-650000	Kreditzinsen	2241	3241		25		139.300,00	188.900,00	-49.600,00	139.300,00	188.900,00	-49.600,00
1/851000-670000	Versicherung ABA	2222	3222		24		4.000,00	3.800,00	200,00	4.000,00	3.800,00	200,00
1/851000-680000	Planmäßige Abschreibung	2226					278.500,00	278.500,00				
1/851000-710000	Öffentliche Abgaben (Ausgaben), ohne Gebühren gemäß FAG	2225	3225		24		9.300,00	9.300,00		9.300,00	9.300,00	
1/851000-711000	Steuern und Abgaben	2225	3225		24		900,00	800,00	100,00	900,00	800,00	100,00
1/851000-720100	Vergütung Verwaltungsaufwand	2225	3225		24		5.500,00	4.400,00	1.100,00	5.500,00	4.400,00	1.100,00

1. Nachtragsvoranschlag 2024

Marktgemeinde Königstetten

NVA Ergebnis- und Finanzierungsvoranschlag Detailnachweis

		MVAG		VC QU	Ergebnisvoranschlag			Finanzierungsvoranschlag		
		EH	FH		VA 2024 inkl. NVA	VA 2024	1. NVA	VA 2024 inkl. NVA	VA 2024	1. NVA
1/851000-720200	Vergütung Mandatare	2225	3225	24	20.500,00	18.100,00	2.400,00	20.500,00	18.100,00	2.400,00
1/851000-722001	Rückersätze von Erträgen (Gebührenbremse 2024)	2225	3225		42.500,00		42.500,00	42.500,00		42.500,00
1/851000-724000	Reisegehühren	2225	3225	24	100,00	100,00		100,00	100,00	
1/851000-728000	Sonst. Ausgaben	2225	3225	24	2.000,00	2.000,00		2.000,00	2.000,00	
1/851000-752000	Beiträge an Abwasserverbände	2231	3231	26	246.500,00	246.500,00		246.500,00	246.500,00	
1/851000-768000	Subvention Benützungsg Gebühr	2234	3234	27	5.500,00	5.500,00		5.500,00	5.500,00	
SU 22 / 32	Summe Aufwendungen / Auszahlungen operative Gebarung				873.000,00	846.900,00	26.100,00	597.000,00	567.800,00	29.200,00
SA 0 / SA 1	(0) Nettoergebnis (21 - 22) / (1) Geldfluss operative Gebarung (31 - 32)				131.000,00	73.900,00	57.100,00	321.200,00	267.200,00	54.000,00
SA01	Saldo (01) Haushaltsrücklagen (230 - 240)				0,00	0,00	0,00	0,00	0,00	0,00
SA00	Saldo (00) Nettoergebnis nach Haushaltsrücklagen (Saldo 0 + Saldo 01)				131.000,00	73.900,00	57.100,00			
Investive Gebarung										
2/851000+300000	Kapitaltransfers von Bund, Bundesfonds,.. KPC		3331	33				31.500,00	31.500,00	
2/851000+301000	Kapitaltransfers von Ländern, Landesfonds und Landeskammern		3331	33				4.000,00	18.600,00	-14.600,00
2/851000+307000	Kapitaltransfers von privaten Haushalten - Anschlussabgaben		3334	34				50.000,00	120.000,00	-70.000,00
SU 33	Summe Einzahlungen investive Gebarung							85.500,00	170.100,00	-84.600,00
1/851000-002000	Straßenbauten		3412	2 40				38.200,00	37.000,00	1.200,00
1/851000-050100	Errichtg. Hausanschlüsse		3412	2 40					9.000,00	-9.000,00
SU 34	Summe Auszahlungen investive Gebarung							38.200,00	46.000,00	-7.800,00
SA2	Saldo (2) Geldfluss aus der Investiven Gebarung (33 - 34)							47.300,00	124.100,00	-76.800,00
SA3	Saldo (3) Nettofinanzierungssaldo (Saldo 1 + Saldo 2)							368.500,00	391.300,00	-22.800,00
Finanzierungstätigkeit										
SU 35	Summe Einzahlungen aus der Finanzierungstätigkeit							0,00	0,00	0,00
1/851000-344000	Tilgung Darlehen WWF Bund		3611	64				58.700,00	58.700,00	
1/851000-346000	Tilgung Bankdarlehen		3614	65				182.500,00	182.300,00	200,00
1/851000-346100	Tilgung PSK		3614	65				13.300,00	13.300,00	
SU 36	Summe Auszahlungen aus der Finanzierungstätigkeit							254.500,00	254.300,00	200,00
SA4	Saldo (4) Geldfluss aus der Finanzierungstätigkeit (35 - 36)							-254.500,00	-254.300,00	-200,00
SA5	Saldo (5) Geldfluss aus der voranschlagswirksamen Gebarung (Saldo 3 + Saldo 4)							114.000,00	137.000,00	-23.000,00
851050	ABA BA 14 Hochstraße									
Operative Gebarung										
SU 21 / 31	Summe Erträge / Einzahlungen operative Gebarung				0,00	0,00	0,00	0,00	0,00	0,00
SU 22 / 32	Summe Aufwendungen / Auszahlungen operative Gebarung				0,00	0,00	0,00	0,00	0,00	0,00
SA 0 / SA 1	(0) Nettoergebnis (21 - 22) / (1) Geldfluss operative Gebarung (31 - 32)				0,00	0,00	0,00	0,00	0,00	0,00
SA01	Saldo (01) Haushaltsrücklagen (230 - 240)				0,00	0,00	0,00	0,00	0,00	0,00

1. Nachtragsvoranschlag 2024

Marktgemeinde Königstetten

NVA Ergebnis- und Finanzierungsvoranschlag Detailnachweis

		MVAG		VC QU	Ergebnisvoranschlag			Finanzierungsvoranschlag		
		EH	FH		VA 2024 inkl. NVA	VA 2024	1. NVA	VA 2024 inkl. NVA	VA 2024	1. NVA
SA00	Saldo (00) Nettoergebnis nach Haushaltsrücklagen (Saldo 0 + Saldo 01)				0,00	0,00	0,00			
Investive Gebarung										
SU 33	Summe Einzahlungen investive Gebarung							0,00	0,00	0,00
SU 34	Summe Auszahlungen investive Gebarung							0,00	0,00	0,00
SA2	Saldo (2) Geldfluss aus der Investiven Gebarung (33 – 34)							0,00	0,00	0,00
SA3	Saldo (3) Nettofinanzierungssaldo (Saldo 1 + Saldo 2)							0,00	0,00	0,00
Finanzierungstätigkeit										
SU 35	Summe Einzahlungen aus der Finanzierungstätigkeit							0,00	0,00	0,00
SU 36	Summe Auszahlungen aus der Finanzierungstätigkeit							0,00	0,00	0,00
SA4	Saldo (4) Geldfluss aus der Finanzierungstätigkeit (35 – 36)							0,00	0,00	0,00
SA5	Saldo (5) Geldfluss aus der voranschlagswirksamen Gebarung (Saldo 3 + Saldo 4)							0,00	0,00	0,00
851060	ABA BA 15 Sanierung West, Betriebsgebiet LALE									
Operative Gebarung										
SU 21 / 31	Summe Erträge / Einzahlungen operative Gebarung				0,00	0,00	0,00	0,00	0,00	0,00
SU 22 / 32	Summe Aufwendungen / Auszahlungen operative Gebarung				0,00	0,00	0,00	0,00	0,00	0,00
SA 0 / SA 1	(0) Nettoergebnis (21 - 22) / (1) Geldfluss operative Gebarung (31 – 32)				0,00	0,00	0,00	0,00	0,00	0,00
SA01	Saldo (01) Haushaltsrücklagen (230 - 240)				0,00	0,00	0,00	0,00	0,00	0,00
SA00	Saldo (00) Nettoergebnis nach Haushaltsrücklagen (Saldo 0 + Saldo 01)				0,00	0,00	0,00	0,00	0,00	0,00
Investive Gebarung										
SU 33	Summe Einzahlungen investive Gebarung							0,00	0,00	0,00
5/851060-002000	Straßenbauten Kanalsanierung West/Betriebsgebiet LALE			3412 1 40					40.000,00	-40.000,00
5/851060-004000	Kanalisationsbauten+Planung			3412 1 40				1.113.000,00	1.714.000,00	-601.000,00
SU 34	Summe Auszahlungen investive Gebarung							1.113.000,00	1.754.000,00	-641.000,00
SA2	Saldo (2) Geldfluss aus der Investiven Gebarung (33 – 34)							-1.113.000,00	-1.754.000,00	641.000,00
SA3	Saldo (3) Nettofinanzierungssaldo (Saldo 1 + Saldo 2)							-1.113.000,00	-1.754.000,00	641.000,00
Finanzierungstätigkeit										
6/851060+346000	Investitionsdarlehen von Finanzunternehmen			3514 1 55				1.115.600,00	1.754.000,00	-638.400,00
SU 35	Summe Einzahlungen aus der Finanzierungstätigkeit							1.115.600,00	1.754.000,00	-638.400,00
SU 36	Summe Auszahlungen aus der Finanzierungstätigkeit							0,00	0,00	0,00
SA4	Saldo (4) Geldfluss aus der Finanzierungstätigkeit (35 – 36)							1.115.600,00	1.754.000,00	-638.400,00
SA5	Saldo (5) Geldfluss aus der voranschlagswirksamen Gebarung (Saldo 3 + Saldo 4)							2.600,00	0,00	2.600,00

1. Nachtragsvoranschlag 2024

Marktgemeinde Königstetten

NVA Ergebnis- und Finanzierungsvoranschlag Detailnachweis

	MVAG	VC QU	Ergebnisvoranschlag		Finanzierungsvoranschlag				
			EH	FH	VA 2024 inkl. NVA	VA 2024	1. NVA	VA 2024 inkl. NVA	VA 2024
859	Sonstige Betriebe mit marktbestimmter Tätigkeit								
859000	Sonstige Betriebe mit marktbestimmter Tätigkeit								
Operative Gebarung									
SU 21 / 31	Summe Erträge / Einzahlungen operative Gebarung			0,00	0,00	0,00	0,00	0,00	0,00
1/859000-680000	Planmäßige Abschreibung	2226		3.800,00	3.800,00				
SU 22 / 32	Summe Aufwendungen / Auszahlungen operative Gebarung			3.800,00	3.800,00	0,00	0,00	0,00	0,00
SA 0 / SA 1	(0) Nettoergebnis (21 - 22) / (1) Geldfluss operative Gebarung (31 - 32)			-3.800,00	-3.800,00	0,00	0,00	0,00	0,00
SA01	Saldo (01) Haushaltsrücklagen (230 - 240)			0,00	0,00	0,00	0,00	0,00	0,00
SA00	Saldo (00) Nettoergebnis nach Haushaltsrücklagen (Saldo 0 + Saldo 01)			-3.800,00	-3.800,00	0,00			
Investive Gebarung									
SU 33	Summe Einzahlungen investive Gebarung					0,00	0,00	0,00	0,00
1/859000-002000	Glasfaser Leerverrohrung	3412 2 40					20.000,00	-20.000,00	
SU 34	Summe Auszahlungen investive Gebarung					0,00	20.000,00	-20.000,00	
SA2	Saldo (2) Geldfluss aus der Investiven Gebarung (33 - 34)					0,00	-20.000,00	20.000,00	
SA3	Saldo (3) Nettofinanzierungssaldo (Saldo 1 + Saldo 2)					0,00	-20.000,00	20.000,00	
Finanzierungstätigkeit									
SU 35	Summe Einzahlungen aus der Finanzierungstätigkeit					0,00	0,00	0,00	
SU 36	Summe Auszahlungen aus der Finanzierungstätigkeit					0,00	0,00	0,00	
SA4	Saldo (4) Geldfluss aus der Finanzierungstätigkeit (35 - 36)					0,00	0,00	0,00	
SA5	Saldo (5) Geldfluss aus der voranschlagswirksamen Gebarung (Saldo 3 + Saldo 4)					0,00	-20.000,00	20.000,00	
87	Wirtschaftliche Unternehmungen								
875	Straßenverkehrsbetriebe								
875000	Straßenverkehrsbetriebe								
Operative Gebarung									
SU 21 / 31	Summe Erträge / Einzahlungen operative Gebarung			0,00	0,00	0,00	0,00	0,00	0,00
1/875000-755000	Beitrag City-Taxi	2233 3233 27		3.700,00	3.500,00	200,00	3.700,00	3.500,00	200,00
SU 22 / 32	Summe Aufwendungen / Auszahlungen operative Gebarung			3.700,00	3.500,00	200,00	3.700,00	3.500,00	200,00
SA 0 / SA 1	(0) Nettoergebnis (21 - 22) / (1) Geldfluss operative Gebarung (31 - 32)			-3.700,00	-3.500,00	-200,00	-3.700,00	-3.500,00	-200,00
SA01	Saldo (01) Haushaltsrücklagen (230 - 240)			0,00	0,00	0,00	0,00	0,00	0,00
SA00	Saldo (00) Nettoergebnis nach Haushaltsrücklagen (Saldo 0 + Saldo 01)			-3.700,00	-3.500,00	-200,00			
Investive Gebarung									
SU 33	Summe Einzahlungen investive Gebarung					0,00	0,00	0,00	0,00
SU 34	Summe Auszahlungen investive Gebarung					0,00	0,00	0,00	0,00
SA2	Saldo (2) Geldfluss aus der Investiven Gebarung (33 - 34)					0,00	0,00	0,00	0,00
SA3	Saldo (3) Nettofinanzierungssaldo (Saldo 1 + Saldo 2)					-3.700,00	-3.500,00	-200,00	

1. Nachtragsvoranschlag 2024

Marktgemeinde Königstetten

NVA Ergebnis- und Finanzierungsvoranschlag Detailnachweis

	MVAG		VC QU	Ergebnisvoranschlag			Finanzierungsvoranschlag		
	EH	FH		VA 2024 inkl. NVA	VA 2024	1. NVA	VA 2024 inkl. NVA	VA 2024	1. NVA
Finanzierungstätigkeit									
SU 35			Summe Einzahlungen aus der Finanzierungstätigkeit				0,00	0,00	0,00
SU 36			Summe Auszahlungen aus der Finanzierungstätigkeit				0,00	0,00	0,00
SA4			Saldo (4) Geldfluss aus der Finanzierungstätigkeit (35 – 36)				0,00	0,00	0,00
SA5			Saldo (5) Geldfluss aus der voranschlagswirksamen Gebarung (Saldo 3 + Saldo 4)				-3.700,00	-3.500,00	-200,00

1. Nachtragsvoranschlag 2024

Marktgemeinde Königstetten

NVA Ergebnis- und Finanzierungsvoranschlag Detailnachweis

		MVAG		VC QU	Ergebnisvoranschlag		Finanzierungsvoranschlag			
		EH	FH		VA 2024 inkl. NVA	VA 2024	1. NVA	VA 2024 inkl. NVA	VA 2024	1. NVA
9 Finanzwirtschaft										
90	Gesonderte Verwaltung									
900	Gesonderte Verwaltung									
900000	Gesonderte Verwaltung									
Operative Gebarung										
2/900000+811000	Jagdpachteinnahmen	2115	3115	14	3.000,00	3.000,00		3.000,00	3.000,00	
2/900000+816000	Verw.Kostenbeitrag (Seuchenvorsorgeabg.)	2114	3114	13	1.100,00		1.100,00	1.100,00		1.100,00
2/900000+828000	Rückersatz von Ausgaben, Ger. Geb.	2116	3116	18	500,00	500,00		500,00	500,00	
SU 21 / 31	Summe Erträge / Einzahlungen operative Gebarung				4.600,00	3.500,00	1.100,00	4.600,00	3.500,00	1.100,00
1/900000-618000	Instandhaltung EDV	2224	3224	24	41.000,00	41.000,00		41.000,00	41.000,00	
1/900000-640200	Beratungskosten	2222	3222	24	20.000,00	7.000,00	13.000,00	20.000,00	7.000,00	13.000,00
1/900000-680000	Planmäßige Abschreibung	2226			5.100,00	5.100,00				
1/900000-728000	Sonst. Ausgaben	2225	3225	24	1.000,00	2.000,00	-1.000,00	1.000,00	2.000,00	-1.000,00
SU 22 / 32	Summe Aufwendungen / Auszahlungen operative Gebarung				67.100,00	55.100,00	12.000,00	62.000,00	50.000,00	12.000,00
SA 0 / SA 1	(0) Nettoergebnis (21 - 22) / (1) Geldfluss operative Gebarung (31 - 32)				-62.500,00	-51.600,00	-10.900,00	-57.400,00	-46.500,00	-10.900,00
SA01	Saldo (01) Haushaltsrücklagen (230 - 240)				0,00	0,00	0,00	0,00	0,00	0,00
SA00	Saldo (00) Nettoergebnis nach Haushaltsrücklagen (Saldo 0 + Saldo 01)				-62.500,00	-51.600,00	-10.900,00			
Investive Gebarung										
SU 33	Summe Einzahlungen investive Gebarung							0,00	0,00	0,00
SU 34	Summe Auszahlungen investive Gebarung							0,00	0,00	0,00
SA2	Saldo (2) Geldfluss aus der Investiven Gebarung (33 - 34)							0,00	0,00	0,00
SA3	Saldo (3) Nettofinanzierungssaldo (Saldo 1 + Saldo 2)							-57.400,00	-46.500,00	-10.900,00
Finanzierungstätigkeit										
SU 35	Summe Einzahlungen aus der Finanzierungstätigkeit							0,00	0,00	0,00
SU 36	Summe Auszahlungen aus der Finanzierungstätigkeit							0,00	0,00	0,00
SA4	Saldo (4) Geldfluss aus der Finanzierungstätigkeit (35 - 36)							0,00	0,00	0,00
SA5	Saldo (5) Geldfluss aus der voranschlagswirksamen Gebarung (Saldo 3 + Saldo 4)							-57.400,00	-46.500,00	-10.900,00
91	Kapitalvermögen und Stiftungen ohne eigene Rechtspersönlichkeit									
910	Geldverkehr									
910000	Geldverkehr									
Operative Gebarung										
2/910000+823000	Zinsen Giro-u.Sparkonten	2131	3131	14	33.600,00	5.000,00	28.600,00	33.600,00	5.000,00	28.600,00
2/910000+828000	Sonstige Einnahmen, Bankspesen	2116	3116	18	100,00	100,00		100,00	100,00	
SU 21 / 31	Summe Erträge / Einzahlungen operative Gebarung				33.700,00	5.100,00	28.600,00	33.700,00	5.100,00	28.600,00

1. Nachtragsvoranschlag 2024

Marktgemeinde Königstetten

NVA Ergebnis- und Finanzierungsvoranschlag Detailnachweis

		MVAG		VC QU	Ergebnisvoranschlag			Finanzierungsvoranschlag		
		EH	FH		VA 2024 inkl. NVA	VA 2024	1. NVA	VA 2024 inkl. NVA	VA 2024	1. NVA
1/910000-650000	Zinsen für Finanzschulden in Euro	2241	3241		100,00		100,00	100,00		100,00
1/910000-659000	Geldverkehrskosten	2244	3244	24	9.000,00	2.500,00	6.500,00	9.000,00	2.500,00	6.500,00
1/910000-710000	Kapitalertragssteuer	2225	3225	24	8.400,00	2.000,00	6.400,00	8.400,00	2.000,00	6.400,00
SU 22 / 32	Summe Aufwendungen / Auszahlungen operative Gebarung				17.500,00	4.500,00	13.000,00	17.500,00	4.500,00	13.000,00
SA 0 / SA 1	(0) Nettoergebnis (21 - 22) / (1) Geldfluss operative Gebarung (31 - 32)				16.200,00	600,00	15.600,00	16.200,00	600,00	15.600,00
SA01	Saldo (01) Haushaltsrücklagen (230 - 240)				0,00	0,00	0,00	0,00	0,00	0,00
SA00	Saldo (00) Nettoergebnis nach Haushaltsrücklagen (Saldo 0 + Saldo 01)				16.200,00	600,00	15.600,00			
Investive Gebarung										
SU 33	Summe Einzahlungen investive Gebarung							0,00	0,00	0,00
SU 34	Summe Auszahlungen investive Gebarung							0,00	0,00	0,00
SA2	Saldo (2) Geldfluss aus der Investiven Gebarung (33 - 34)							0,00	0,00	0,00
SA3	Saldo (3) Nettofinanzierungssaldo (Saldo 1 + Saldo 2)							16.200,00	600,00	15.600,00
Finanzierungstätigkeit										
SU 35	Summe Einzahlungen aus der Finanzierungstätigkeit							0,00	0,00	0,00
SU 36	Summe Auszahlungen aus der Finanzierungstätigkeit							0,00	0,00	0,00
SA4	Saldo (4) Geldfluss aus der Finanzierungstätigkeit (35 - 36)							0,00	0,00	0,00
SA5	Saldo (5) Geldfluss aus der voranschlagswirksamen Gebarung (Saldo 3 + Saldo 4)							16.200,00	600,00	15.600,00
912	Rücklagen (soweit nicht aufteilbar)									
912000	Rücklagen (soweit nicht aufgeteilt)									
Operative Gebarung										
SU 21 / 31	Summe Erträge / Einzahlungen operative Gebarung				0,00	0,00	0,00	0,00	0,00	0,00
SU 22 / 32	Summe Aufwendungen / Auszahlungen operative Gebarung				0,00	0,00	0,00	0,00	0,00	0,00
SA 0 / SA 1	(0) Nettoergebnis (21 - 22) / (1) Geldfluss operative Gebarung (31 - 32)				0,00	0,00	0,00	0,00	0,00	0,00
2/912000+894001	Entnahmen von zweckgebundenen Haushaltsrücklagen		2301		300.000,00		300.000,00			
2/912000+895001	Entnahmen von allgemeinen Haushaltsrücklagen		2301		650.000,00		650.000,00			
2/912000+895009	Entnahmen von allgemeinen Haushaltsrücklagen		2301			402.100,00	-402.100,00			
1/912000-794001	Zuweisung an zweckgebundene Haushaltsrücklagen		2401		300.000,00		300.000,00			
1/912000-795001	Zuweisung an allgemeine Haushaltsrücklagen		2401		725.000,00		725.000,00			
SA01	Saldo (01) Haushaltsrücklagen (230 - 240)				-75.000,00	402.100,00	-477.100,00	0,00	0,00	0,00
SA00	Saldo (00) Nettoergebnis nach Haushaltsrücklagen (Saldo 0 + Saldo 01)				-75.000,00	402.100,00	-477.100,00			
Investive Gebarung										
SU 33	Summe Einzahlungen investive Gebarung							0,00	0,00	0,00
SU 34	Summe Auszahlungen investive Gebarung							0,00	0,00	0,00

1. Nachtragsvoranschlag 2024

Marktgemeinde Königstetten

NVA Ergebnis- und Finanzierungsvoranschlag Detailnachweis

	MVAG	VC QU	Ergebnisvoranschlag			Finanzierungsvoranschlag					
			EH	FH	VA 2024 inkl. NVA	VA 2024	1. NVA	VA 2024 inkl. NVA	VA 2024	1. NVA	
SA2			Saldo (2) Geldfluss aus der Investiven Gebarung (33 – 34)					0,00	0,00	0,00	
SA3			Saldo (3) Nettofinanzierungssaldo (Saldo 1 + Saldo 2)					0,00	0,00	0,00	
Finanzierungstätigkeit											
SU 35			Summe Einzahlungen aus der Finanzierungstätigkeit					0,00	0,00	0,00	
SU 36			Summe Auszahlungen aus der Finanzierungstätigkeit					0,00	0,00	0,00	
SA4			Saldo (4) Geldfluss aus der Finanzierungstätigkeit (35 – 36)					0,00	0,00	0,00	
SA5			Saldo (5) Geldfluss aus der voranschlagswirksamen Gebarung (Saldo 3 + Saldo 4)					0,00	0,00	0,00	
92			Öffentliche Abgaben								
920			Ausschließliche Gemeindeabgaben								
920000			Ausschließliche Gemeindeabgaben								
Operative Gebarung											
2/920000+816000			2114	3114	13			1.100,00	-1.100,00	1.100,00	-1.100,00
2/920000+830000			2111	3111	10	6.500,00	7.000,00	-500,00	6.500,00	7.000,00	-500,00
2/920000+831000			2111	3111	10	205.000,00	180.000,00	25.000,00	205.000,00	180.000,00	25.000,00
2/920000+833100			2111	3111	10	175.000,00	175.000,00		175.000,00	175.000,00	
2/920000+838000			2111	3111	10	12.700,00	13.200,00	-500,00	12.700,00	13.200,00	-500,00
2/920000+841000			2111	3111	10	37.300,00	36.200,00	1.100,00	37.300,00	36.200,00	1.100,00
2/920000+849000			2111	3111	10	500,00	1.000,00	-500,00	500,00	1.000,00	-500,00
2/920000+850000			2111	3111	10	164.500,00	60.000,00	104.500,00	186.200,00	60.000,00	126.200,00
2/920000+856000			2111	3111	10	12.000,00	10.000,00	2.000,00	12.000,00	10.000,00	2.000,00
2/920000+857000			2111	3111	10	100,00	200,00	-100,00	100,00	200,00	-100,00
SU 21 / 31			Summe Erträge / Einzahlungen operative Gebarung			613.600,00	483.700,00	129.900,00	635.300,00	483.700,00	151.600,00
1/920000-729000			2225	3225	24	2.000,00	2.200,00	-200,00	2.000,00	2.200,00	-200,00
SU 22 / 32			Summe Aufwendungen / Auszahlungen operative Gebarung			2.000,00	2.200,00	-200,00	2.000,00	2.200,00	-200,00
SA 0 / SA 1			(0) Nettoergebnis (21 - 22) / (1) Geldfluss operative Gebarung (31 – 32)			611.600,00	481.500,00	130.100,00	633.300,00	481.500,00	151.800,00
SA01			Saldo (01) Haushaltsrücklagen (230 - 240)			0,00	0,00	0,00	0,00	0,00	0,00
SA00			Saldo (00) Nettoergebnis nach Haushaltsrücklagen (Saldo 0 + Saldo 01)			611.600,00	481.500,00	130.100,00			
Investive Gebarung											
SU 33			Summe Einzahlungen investive Gebarung					0,00	0,00	0,00	0,00
SU 34			Summe Auszahlungen investive Gebarung					0,00	0,00	0,00	0,00
SA2			Saldo (2) Geldfluss aus der Investiven Gebarung (33 – 34)					0,00	0,00	0,00	0,00
SA3			Saldo (3) Nettofinanzierungssaldo (Saldo 1 + Saldo 2)					633.300,00	481.500,00	151.800,00	
Finanzierungstätigkeit											
SU 35			Summe Einzahlungen aus der Finanzierungstätigkeit					0,00	0,00	0,00	0,00
SU 36			Summe Auszahlungen aus der Finanzierungstätigkeit					0,00	0,00	0,00	0,00

1. Nachtragsvoranschlag 2024

Marktgemeinde Königstetten

NVA Ergebnis- und Finanzierungsvoranschlag Detailnachweis

		MVAG VC QU			Ergebnisvoranschlag			Finanzierungsvoranschlag		
		EH	FH		VA 2024 inkl. NVA	VA 2024	1. NVA	VA 2024 inkl. NVA	VA 2024	1. NVA
SA4	Saldo (4) Geldfluss aus der Finanzierungstätigkeit (35 – 36)							0,00	0,00	0,00
SA5	Saldo (5) Geldfluss aus der voranschlagswirksamen Gebarung (Saldo 3 + Saldo 4)							633.300,00	481.500,00	151.800,00
921	Zwischen Ländern und Gemeinden geteilte Abgaben									
921000	Zwischen Ländern und Gemeinden geteilte Abgaben									
Operative Gebarung										
2/921000+861000	Transfers von Ländern, Landesfonds und Landeskammern	2121	3121	15	12.000,00			12.000,00	12.000,00	12.000,00
SU 21 / 31	Summe Erträge / Einzahlungen operative Gebarung				12.000,00	0,00	12.000,00	12.000,00	0,00	12.000,00
SU 22 / 32	Summe Aufwendungen / Auszahlungen operative Gebarung				0,00	0,00	0,00	0,00	0,00	0,00
SA 0 / SA 1	(0) Nettoergebnis (21 - 22) / (1) Geldfluss operative Gebarung (31 – 32)				12.000,00	0,00	12.000,00	12.000,00	0,00	12.000,00
SA01	Saldo (01) Haushaltsrücklagen (230 - 240)				0,00	0,00	0,00	0,00	0,00	0,00
SA00	Saldo (00) Nettoergebnis nach Haushaltsrücklagen (Saldo 0 + Saldo 01)				12.000,00	0,00	12.000,00			
Investive Gebarung										
SU 33	Summe Einzahlungen investive Gebarung							0,00	0,00	0,00
SU 34	Summe Auszahlungen investive Gebarung							0,00	0,00	0,00
SA2	Saldo (2) Geldfluss aus der Investiven Gebarung (33 – 34)							0,00	0,00	0,00
SA3	Saldo (3) Nettofinanzierungssaldo (Saldo 1 + Saldo 2)							12.000,00	0,00	12.000,00
Finanzierungstätigkeit										
SU 35	Summe Einzahlungen aus der Finanzierungstätigkeit							0,00	0,00	0,00
SU 36	Summe Auszahlungen aus der Finanzierungstätigkeit							0,00	0,00	0,00
SA4	Saldo (4) Geldfluss aus der Finanzierungstätigkeit (35 – 36)							0,00	0,00	0,00
SA5	Saldo (5) Geldfluss aus der voranschlagswirksamen Gebarung (Saldo 3 + Saldo 4)							12.000,00	0,00	12.000,00
925	Ertragsanteile an gemeinschaftlichen Bundesabgaben									
925000	Ertragsanteile an gemeinschaftlichen Bundesabgaben									
Operative Gebarung										
2/925000+859400	Abg.Ertragsanteile.BEV.SCHL.	2112	3112	11	2.569.300,00	2.619.000,00	-49.700,00	2.569.300,00	2.619.000,00	-49.700,00
SU 21 / 31	Summe Erträge / Einzahlungen operative Gebarung				2.569.300,00	2.619.000,00	-49.700,00	2.569.300,00	2.619.000,00	-49.700,00
SU 22 / 32	Summe Aufwendungen / Auszahlungen operative Gebarung				0,00	0,00	0,00	0,00	0,00	0,00
SA 0 / SA 1	(0) Nettoergebnis (21 - 22) / (1) Geldfluss operative Gebarung (31 – 32)				2.569.300,00	2.619.000,00	-49.700,00	2.569.300,00	2.619.000,00	-49.700,00
SA01	Saldo (01) Haushaltsrücklagen (230 - 240)				0,00	0,00	0,00	0,00	0,00	0,00
SA00	Saldo (00) Nettoergebnis nach Haushaltsrücklagen (Saldo 0 + Saldo 01)				2.569.300,00	2.619.000,00	-49.700,00			
Investive Gebarung										
SU 33	Summe Einzahlungen investive Gebarung							0,00	0,00	0,00
SU 34	Summe Auszahlungen investive Gebarung							0,00	0,00	0,00
SA2	Saldo (2) Geldfluss aus der Investiven Gebarung (33 – 34)							0,00	0,00	0,00
SA3	Saldo (3) Nettofinanzierungssaldo (Saldo 1 + Saldo 2)							2.569.300,00	2.619.000,00	-49.700,00

1. Nachtragsvoranschlag 2024

Marktgemeinde Königstetten

NVA Ergebnis- und Finanzierungsvoranschlag Detailnachweis

		MVAG VC QU			Ergebnisvoranschlag			Finanzierungsvoranschlag		
		EH	FH		VA 2024 inkl. NVA	VA 2024	1. NVA	VA 2024 inkl. NVA	VA 2024	1. NVA
Finanzierungstätigkeit										
SU 35	Summe Einzahlungen aus der Finanzierungstätigkeit							0,00	0,00	0,00
SU 36	Summe Auszahlungen aus der Finanzierungstätigkeit							0,00	0,00	0,00
SA4	Saldo (4) Geldfluss aus der Finanzierungstätigkeit (35 – 36)							0,00	0,00	0,00
SA5	Saldo (5) Geldfluss aus der voranschlagswirksamen Gebarung (Saldo 3 + Saldo 4)							2.569.300,00	2.619.000,00	-49.700,00
94 Finanzaufwendungen und Zuschüsse										
940	Bedarfszuweisungen									
940000	Bedarfszuweisungen									
Operative Gebarung										
2/940000+861000	Transfers von Ländern, Landesfonds und Landeskammern	2121	3121	15	215.100,00	215.100,00		215.100,00	215.100,00	
SU 21 / 31	Summe Erträge / Einzahlungen operative Gebarung				215.100,00	215.100,00	0,00	215.100,00	215.100,00	0,00
SU 22 / 32	Summe Aufwendungen / Auszahlungen operative Gebarung				0,00	0,00	0,00	0,00	0,00	0,00
SA 0 / SA 1	(0) Nettoergebnis (21 - 22) / (1) Geldfluss operative Gebarung (31 – 32)				215.100,00	215.100,00	0,00	215.100,00	215.100,00	0,00
SA01	Saldo (01) Haushaltsrücklagen (230 - 240)				0,00	0,00	0,00	0,00	0,00	0,00
SA00	Saldo (00) Nettoergebnis nach Haushaltsrücklagen (Saldo 0 + Saldo 01)				215.100,00	215.100,00	0,00			
Investive Gebarung										
SU 33	Summe Einzahlungen investive Gebarung							0,00	0,00	0,00
SU 34	Summe Auszahlungen investive Gebarung							0,00	0,00	0,00
SA2	Saldo (2) Geldfluss aus der Investiven Gebarung (33 – 34)							0,00	0,00	0,00
SA3	Saldo (3) Nettofinanzierungssaldo (Saldo 1 + Saldo 2)							215.100,00	215.100,00	0,00
Finanzierungstätigkeit										
SU 35	Summe Einzahlungen aus der Finanzierungstätigkeit							0,00	0,00	0,00
SU 36	Summe Auszahlungen aus der Finanzierungstätigkeit							0,00	0,00	0,00
SA4	Saldo (4) Geldfluss aus der Finanzierungstätigkeit (35 – 36)							0,00	0,00	0,00
SA5	Saldo (5) Geldfluss aus der voranschlagswirksamen Gebarung (Saldo 3 + Saldo 4)							215.100,00	215.100,00	0,00
941 Sonstige Finanzaufwendungen nach dem FAG										
941000	Sonstige Finanzaufwendungen nach dem FAG									
Operative Gebarung										
2/941000+860000	Lauf. Transferzahlg.Bund	2121	3121	15	182.900,00	12.500,00	170.400,00	182.900,00	12.500,00	170.400,00
SU 21 / 31	Summe Erträge / Einzahlungen operative Gebarung				182.900,00	12.500,00	170.400,00	182.900,00	12.500,00	170.400,00
SU 22 / 32	Summe Aufwendungen / Auszahlungen operative Gebarung				0,00	0,00	0,00	0,00	0,00	0,00
SA 0 / SA 1	(0) Nettoergebnis (21 - 22) / (1) Geldfluss operative Gebarung (31 – 32)				182.900,00	12.500,00	170.400,00	182.900,00	12.500,00	170.400,00
SA01	Saldo (01) Haushaltsrücklagen (230 - 240)				0,00	0,00	0,00	0,00	0,00	0,00
SA00	Saldo (00) Nettoergebnis nach Haushaltsrücklagen (Saldo 0 + Saldo 01)				182.900,00	12.500,00	170.400,00			

1. Nachtragsvoranschlag 2024

Marktgemeinde Königstetten

NVA Ergebnis- und Finanzierungsvoranschlag Detailnachweis

	MVAG	VC QU	Ergebnisvoranschlag		Finanzierungsvoranschlag					
			EH	FH	VA 2024 inkl. NVA	VA 2024	1. NVA	VA 2024 inkl. NVA	VA 2024	1. NVA
Investive Gebarung										
SU 33			Summe Einzahlungen investive Gebarung				0,00	0,00	0,00	
SU 34			Summe Auszahlungen investive Gebarung				0,00	0,00	0,00	
SA2			Saldo (2) Geldfluss aus der Investiven Gebarung (33 – 34)				0,00	0,00	0,00	
SA3			Saldo (3) Nettofinanzierungssaldo (Saldo 1 + Saldo 2)				182.900,00	12.500,00	170.400,00	
Finanzierungstätigkeit										
SU 35			Summe Einzahlungen aus der Finanzierungstätigkeit				0,00	0,00	0,00	
SU 36			Summe Auszahlungen aus der Finanzierungstätigkeit				0,00	0,00	0,00	
SA4			Saldo (4) Geldfluss aus der Finanzierungstätigkeit (35 – 36)				0,00	0,00	0,00	
SA5			Saldo (5) Geldfluss aus der voranschlagswirksamen Gebarung (Saldo 3 + Saldo 4)				182.900,00	12.500,00	170.400,00	
946			Zuschüsse nach landesgesetzlichen Bestimmungen							
946000			Zuschüsse nach landesgesetzlichen Bestimmungen							
Operative Gebarung										
2/946000+861000			Transfers von Ländern, Landesfonds und Landeskammern	2121 3121	21.800,00		21.800,00	21.800,00		21.800,00
SU 21 / 31			Summe Erträge / Einzahlungen operative Gebarung		21.800,00	0,00	21.800,00	21.800,00	0,00	21.800,00
SU 22 / 32			Summe Aufwendungen / Auszahlungen operative Gebarung		0,00	0,00	0,00	0,00	0,00	0,00
SA 0 / SA 1			(0) Nettoergebnis (21 - 22) / (1) Geldfluss operative Gebarung (31 – 32)		21.800,00	0,00	21.800,00	21.800,00	0,00	21.800,00
SA01			Saldo (01) Haushaltsrücklagen (230 - 240)		0,00	0,00	0,00	0,00	0,00	0,00
SA00			Saldo (00) Nettoergebnis nach Haushaltsrücklagen (Saldo 0 + Saldo 01)		21.800,00	0,00	21.800,00			
Investive Gebarung										
SU 33			Summe Einzahlungen investive Gebarung				0,00	0,00	0,00	
SU 34			Summe Auszahlungen investive Gebarung				0,00	0,00	0,00	
SA2			Saldo (2) Geldfluss aus der Investiven Gebarung (33 – 34)				0,00	0,00	0,00	
SA3			Saldo (3) Nettofinanzierungssaldo (Saldo 1 + Saldo 2)				21.800,00	0,00	21.800,00	
Finanzierungstätigkeit										
SU 35			Summe Einzahlungen aus der Finanzierungstätigkeit				0,00	0,00	0,00	
SU 36			Summe Auszahlungen aus der Finanzierungstätigkeit				0,00	0,00	0,00	
SA4			Saldo (4) Geldfluss aus der Finanzierungstätigkeit (35 – 36)				0,00	0,00	0,00	
SA5			Saldo (5) Geldfluss aus der voranschlagswirksamen Gebarung (Saldo 3 + Saldo 4)				21.800,00	0,00	21.800,00	
947			Sonstige Zuschüsse der Länder							
947000			Sonstige Zuschüsse der Länder							
Operative Gebarung										
SU 21 / 31			Summe Erträge / Einzahlungen operative Gebarung		0,00	0,00	0,00	0,00	0,00	0,00
SU 22 / 32			Summe Aufwendungen / Auszahlungen operative Gebarung		0,00	0,00	0,00	0,00	0,00	0,00
SA 0 / SA 1			(0) Nettoergebnis (21 - 22) / (1) Geldfluss operative Gebarung (31 – 32)		0,00	0,00	0,00	0,00	0,00	0,00

1. Nachtragsvoranschlag 2024

Marktgemeinde Königstetten

NVA Ergebnis- und Finanzierungsvoranschlag Detailnachweis

	MVAG	VC QU	Ergebnisvoranschlag			Finanzierungsvoranschlag				
			EH	FH	VA 2024 inkl. NVA	VA 2024	1. NVA	VA 2024 inkl. NVA	VA 2024	1. NVA
SA01		Saldo (01) Haushaltsrücklagen (230 - 240)			0,00	0,00	0,00	0,00	0,00	0,00
SA00		Saldo (00) Nettoergebnis nach Haushaltsrücklagen (Saldo 0 + Saldo 01)			0,00	0,00	0,00			
Investive Gebarung										
SU 33		Summe Einzahlungen investive Gebarung					0,00	0,00	0,00	0,00
SU 34		Summe Auszahlungen investive Gebarung					0,00	0,00	0,00	0,00
SA2		Saldo (2) Geldfluss aus der Investiven Gebarung (33 – 34)					0,00	0,00	0,00	0,00
SA3		Saldo (3) Nettofinanzierungssaldo (Saldo 1 + Saldo 2)					0,00	0,00	0,00	0,00
Finanzierungstätigkeit										
SU 35		Summe Einzahlungen aus der Finanzierungstätigkeit					0,00	0,00	0,00	0,00
SU 36		Summe Auszahlungen aus der Finanzierungstätigkeit					0,00	0,00	0,00	0,00
SA4		Saldo (4) Geldfluss aus der Finanzierungstätigkeit (35 – 36)					0,00	0,00	0,00	0,00
SA5		Saldo (5) Geldfluss aus der voranschlagswirksamen Gebarung (Saldo 3 + Saldo 4)					0,00	0,00	0,00	0,00
99 Jahresergebnis, Übergabe und Übernahme des Jahresergebnisses, Abwicklung der Vorjahre										
990		Überschüsse und Abgänge (soweit nicht zugeordnet)								
990000		Überschüsse und Abgänge (soweit nicht zugeordnet)								
Operative Gebarung										
SU 21 / 31		Summe Erträge / Einzahlungen operative Gebarung			0,00	0,00	0,00	0,00	0,00	0,00
SU 22 / 32		Summe Aufwendungen / Auszahlungen operative Gebarung			0,00	0,00	0,00	0,00	0,00	0,00
SA 0 / SA 1		(0) Nettoergebnis (21 - 22) / (1) Geldfluss operative Gebarung (31 – 32)			0,00	0,00	0,00	0,00	0,00	0,00
2/990000+895077		Entnahmen von allgemeinen Haushaltsrücklagen 2301			707.800,00		707.800,00			
SA01		Saldo (01) Haushaltsrücklagen (230 - 240)			707.800,00	0,00	707.800,00	0,00	0,00	0,00
SA00		Saldo (00) Nettoergebnis nach Haushaltsrücklagen (Saldo 0 + Saldo 01)			707.800,00	0,00	707.800,00			
Investive Gebarung										
SU 33		Summe Einzahlungen investive Gebarung					0,00	0,00	0,00	0,00
SU 34		Summe Auszahlungen investive Gebarung					0,00	0,00	0,00	0,00
SA2		Saldo (2) Geldfluss aus der Investiven Gebarung (33 – 34)					0,00	0,00	0,00	0,00
SA3		Saldo (3) Nettofinanzierungssaldo (Saldo 1 + Saldo 2)					0,00	0,00	0,00	0,00
Finanzierungstätigkeit										
SU 35		Summe Einzahlungen aus der Finanzierungstätigkeit					0,00	0,00	0,00	0,00
SU 36		Summe Auszahlungen aus der Finanzierungstätigkeit					0,00	0,00	0,00	0,00
SA4		Saldo (4) Geldfluss aus der Finanzierungstätigkeit (35 – 36)					0,00	0,00	0,00	0,00
SA5		Saldo (5) Geldfluss aus der voranschlagswirksamen Gebarung (Saldo 3 + Saldo 4)					0,00	0,00	0,00	0,00

1. Nachtragsvoranschlag 2024

Marktgemeinde Königstetten

NVA Ergebnis- und Finanzierungsvoranschlag Detailnachweis

		MVAG		VC QU	Ergebnisvoranschlag			Finanzierungsvoranschlag		
		EH	FH		VA 2024 inkl. NVA	VA 2024	1. NVA	VA 2024 inkl. NVA	VA 2024	1. NVA
992	Abgänge an Kassenausgaberesten und Ausfälle an Kasseneinn									
992000	Abgänge an Kassenausgaberesten und									
Operative Gebarung										
SU 21 / 31	Summe Erträge / Einzahlungen operative Gebarung				0,00	0,00	0,00	0,00	0,00	0,00
1/992000-691000	Abschreibung uneinbringl. Forderung	2225	3225	24	1.000,00	1.000,00		1.000,00	1.000,00	
SU 22 / 32	Summe Aufwendungen / Auszahlungen operative Gebarung				1.000,00	1.000,00	0,00	1.000,00	1.000,00	0,00
SA 0 / SA 1	(0) Nettoergebnis (21 - 22) / (1) Geldfluss operative Gebarung (31 - 32)				-1.000,00	-1.000,00	0,00	-1.000,00	-1.000,00	0,00
SA01	Saldo (01) Haushaltsrücklagen (230 - 240)				0,00	0,00	0,00	0,00	0,00	0,00
SA00	Saldo (00) Nettoergebnis nach Haushaltsrücklagen (Saldo 0 + Saldo 01)				-1.000,00	-1.000,00	0,00			
Investive Gebarung										
SU 33	Summe Einzahlungen investive Gebarung							0,00	0,00	0,00
SU 34	Summe Auszahlungen investive Gebarung							0,00	0,00	0,00
SA2	Saldo (2) Geldfluss aus der Investiven Gebarung (33 - 34)							0,00	0,00	0,00
SA3	Saldo (3) Nettofinanzierungssaldo (Saldo 1 + Saldo 2)							-1.000,00	-1.000,00	0,00
Finanzierungstätigkeit										
SU 35	Summe Einzahlungen aus der Finanzierungstätigkeit							0,00	0,00	0,00
SU 36	Summe Auszahlungen aus der Finanzierungstätigkeit							0,00	0,00	0,00
SA4	Saldo (4) Geldfluss aus der Finanzierungstätigkeit (35 - 36)							0,00	0,00	0,00
SA5	Saldo (5) Geldfluss aus der voranschlagswirksamen Gebarung (Saldo 3 + Saldo 4)							-1.000,00	-1.000,00	0,00

Haushaltspotential (aufbauend auf der Ergebnisrechnung)

1. Nachtragsvoranschlag 2024

Marktgemeinde Königstetten

Haushaltspotential (aufbauend auf der Ergebnisrechnung)

MVAG	Mittelverwendungs- und -aufbringungsgruppen	Mittelaufbringung	Mittelverwendung	Saldo
211	Erträge aus der operativen Verwaltungstätigkeit	5.365.900,00		
212	Erträge aus Transfers	1.554.400,00		
213	Finanzerträge	33.600,00		
Summe Erträge (SU 21)		6.953.900,00		
2117	Nicht finanzierungswirksame operative Erträge (Auflösung von Rückstellungen und Aktivierte Eigenleistungen)	-5.400,00		
2127	Nicht finanzierungswirksamer Transferertrag (Auflösung von Investitionszuschüssen)	-239.900,00		
2136	Sonstige nicht finanzierungswirksame Finanzerträge (Auflösung von RS Bewertung von Beteiligungen und aktiven Finanzinstrumenten)			
Nicht finanzwirksame Erträge		-245.300,00		
Finanzwirksame Erträge		6.708.600,00		
221	Personalaufwand		1.491.400,00	
222	Sachaufwand		3.686.700,00	
223	Transferaufwand		1.971.100,00	
224	Finanzaufwand		289.300,00	
Summe Aufwendungen (SU 22)			7.438.500,00	
2214	Nicht finanzierungswirksamer Personalaufwand (Dotierung RS für Abfertigungen, Jubiläum u. nicht konsumierte Urlaube)		-5.700,00	
2226	Nicht finanzierungswirksamer Sachaufwand (inkl. Abschreibungen, Dotierung von RS Prozess, ausstehende Rechnungen)		-1.220.900,00	
2237	Nicht finanzierungswirksamer Transferaufwand (Dotierungen von RS f. Pensionen)			
2245	Nicht finanzierungswirksamer Finanzaufwand (Wertberichtigungen zu Finanzinstrumenten, Aufwendungen aus der Bewertung von Beteiligungen)			
Nicht finanzwirksame Aufwendungen			-1.226.600,00	
Finanzwirksame Aufwendungen			6.211.900,00	
Finanzwirksames Ergebnis		6.708.600,00	6.211.900,00	496.700,00

1. Nachtragsvoranschlag 2024

Marktgemeinde Königstetten

Haushaltspotential (aufbauend auf der Ergebnisrechnung)

MVAG	Mittelverwendungs- und -aufbringungsgruppen	Mittelaufbringung	Mittelverwendung	Saldo
332	Einzahlungen aus der Rückzahlung von Darlehen sowie gewährten Vorschüssen (ohne 332x mit Projektcode - Anzahlungen)			
1141	Vorräte (- Veränderung)			
1142	Gegebene Anzahlungen auf Vorräte (- Veränderung)			
1540	Passive Rechnungsabgrenzung			
	Einzahlungen der Kontengruppe 000-089, die keinem Projekt mit Projektcode 1 zugeordnet sind			
	Einzahlungen der Kontengruppe 30, die keinem Projekt mit Projektcode 1 zugeordnet sind	284.900,00		
	- Erträge der Kontogruppe 80 mit Projektcode 1			
2301	Entnahmen von Rücklagen endfälliger Darlehen (Kontengruppe 893)			
Jährliche wiederkehrende Einzahlungen		284.900,00		
36	Auszahlungen aus der Finanzierungstätigkeit (ohne Projektcode 1)		541.800,00	
2401	Zuweisung an Rücklagen endfälliger Darlehen (Kontengruppe 793)			
342	Auszahlungen aus der Gewährung von Darlehen sowie gewährten Vorschüssen (ohne 342x mit Projektcode - Anzahlungen)			
1141	Vorräte (+ Veränderung)			
1142	Gegebene Anzahlungen auf Vorräte (+ Veränderung)			
1170	Aktive Rechnungsabgrenzung			
	Auszahlungen (Investitionen) der Kontengruppe 000-083, die keinem Projekt mit Projektcode 1 zugeordnet sind		346.000,00	
Jährliche wiederkehrende Auszahlungen			887.800,00	
	Kontengruppe 871, KT der Ergebnisrechnung, mit Projektcode (BZ)	-593.800,00		
Summe Kapitaltransfers der Ergebnisrechnung		-593.800,00		
H1 Jährliches Haushaltspotential (Eigenmittel)		6.399.700,00	7.099.700,00	-700.000,00
H4VJ Haushaltspotential Vorjahr (Endbestand HP-RL Vorjahr, Konto 935077 = AB)				1.738.587,06
H2 verfügbares Haushaltspotential (Eigenmittel)				1.038.587,06

1. Nachtragsvoranschlag 2024

Marktgemeinde Königstetten

Haushaltspotential (aufbauend auf der Ergebnisrechnung)

MVAG	Mittelverwendungs- und -aufbringungsgruppen	Mittelaufbringung	Mittelverwendung	Saldo
Information 1 - Berechnung der tatsächlichen Liquidität				
im verfügbaren Haushaltspotential enthaltene Bedarfszuweisungen zur Liquiditätssteigerung aus Kontogruppe 871, KT der Ergebnisrechnung ohne Projektcode				
tatsächlicher Liquiditätsbedarf ohne Rücklagenauflösung (Abgang)		1.038.587,06		
2401	Zuweisungen an Haushaltsrücklagen (Kontengruppe 794)		300.000,00	
2401	Zuweisungen an Haushaltsrücklagen (Kontengruppe 795)		725.000,00	
Jährliche Aufwände für Rücklagen			1.025.000,00	
2301	Entnahmen von Haushaltsrücklagen (Kontengruppe 894)	300.000,00		
2301	Entnahmen von Haushaltsrücklagen (Kontengruppe 895)	717.200,00		
Jährliche RL-Erträge f. Investitionen (finanzw.)		1.017.200,00		
H3 verfügbares Haushaltspotential (Eigenmittel) nach finanzwirksamen Rücklagen		2.055.787,06	1.025.000,00	1.030.787,06
	- Zuweisungen und Umbuchungen an investive Vorhaben		78.300,00	-78.300,00
	+ Rückführungen und Umbuchungen von investiven Vorhaben	78.300,00		78.300,00
H4 kumuliertes Haushaltspotential (Eigenmittel) Endbestand		2.134.087,06	1.103.300,00	1.030.787,06

1. NVA Nachweis der Investitionstätigkeit

1. Nachtragsvoranschlag 2024

Nachweis der Investitionstätigkeit

Marktgemeinde Königstetten

Vorhaben	Vorhabensbezeichnung	RA Vorjahre	VA 2024	Plan 2025	Plan 2026	Plan 2027	Plan 2028	Plan Gesamt (gerundet)
Konto	Bezeichnung							
1100000	Radweg Königstetten-Tulbing (2022 bis 2025)							
	Auszahlungen - Investitionen - Mittelverwendung	361.411,80	0,00	0,00	0,00	0,00	0,00	361.400,00
	Anschaffungs- oder Herstellungskosten	361.411,80	0,00	0,00	0,00	0,00	0,00	361.400,00
5/616001-002000	Straßenbauten	361.411,80						361.400,00
	Einzahlungen - Finanzierung - Mittelaufbringung	83.618,75	277.800,00	0,00	0,00	0,00	0,00	361.400,00
	Mittel aus Geldfluss aus der operativen Gebarung	83.618,75	23.700,00	0,00	0,00	0,00	0,00	107.300,00
6/616001+829910	Sonstige Erträge It-VRV15 - IST-Überschuss aus 2019	83.618,75						83.600,00
6/616001+899000	Entnahmen aus Verrechnungsrücklagen zwischen operativer Gebarung und Projekten von Radweg Wipfing		8.100,00					8.100,00
6/616001+899001	Entnahmen aus Verrechnungsrücklagen zwischen operativer Gebarung und Projekten von Brücke		15.600,00					15.600,00
	Bedarfszuweisungen/KTZ	0,00	187.700,00	0,00	0,00	0,00	0,00	187.700,00
6/616001+301000	Kapitaltransfers von Ländern, Landesfonds und Landeskammern		187.700,00					187.700,00
	Haushaltsrücklagen/Zahlungsmittelreserven	0,00	0,00	0,00	0,00	0,00	0,00	0,00
	Sonstige Kapitaltransfers und Subventionen	0,00	66.400,00	0,00	0,00	0,00	0,00	66.400,00
6/616001+300000	Kapitaltransfers von Bund, Bundesfonds und Bundeskammern		66.400,00					66.400,00
	Darlehen/Innere Darlehen	0,00	0,00	0,00	0,00	0,00	0,00	0,00
	Finanzierungsleasing	0,00	0,00	0,00	0,00	0,00	0,00	0,00
	Veräußerung langfristiges Vermögen und sonstiges	0,00	0,00	0,00	0,00	0,00	0,00	0,00
Finanzierungsergebnis 1100000		-277.793,05	277.800,00	0,00	0,00	0,00	0,00	0,00
	<i>inklusive Vorjahre (gerundet)</i>		0,00	0,00	0,00	0,00	0,00	

1. Nachtragsvoranschlag 2024

Nachweis der Investitionstätigkeit

Marktgemeinde Königstetten

Vorhaben	Vorhabensbezeichnung	RA Vorjahre	VA 2024	Plan 2025	Plan 2026	Plan 2027	Plan 2028	Plan Gesamt (gerundet)
Konto	Bezeichnung							
1612000	Straßenbau (2000 bis 2099)							
	Auszahlungen - Investitionen - Mittelverwendung	695.034,52	218.000,00	300.000,00	300.000,00	300.000,00	300.000,00	2.113.000,00
	Anschaffungs- oder Herstellungskosten	695.034,52	218.000,00	300.000,00	300.000,00	300.000,00	300.000,00	2.113.000,00
5/612000-002000	Straßenbauten	613.114,45	110.000,00	300.000,00	300.000,00	300.000,00	300.000,00	1.923.100,00
5/612000-002002	Straßenbauten Bushaltestelle		108.000,00					108.000,00
5/612000-010000	Straßenbau Altortsgebiet	76.844,07						76.800,00
5/612000-060000	Im Bau befindliche Grundstückseinrichtungen	5.076,00						5.100,00
	Einzahlungen - Finanzierung - Mittelaufbringung	695.034,52	218.000,00	300.000,00	300.000,00	300.000,00	300.000,00	2.113.000,00
	Mittel aus Geldfluss aus der operativen Gebarung	105.034,52	0,00	0,00	0,00	0,00	0,00	105.000,00
5/612000-729917	Sonstige Aufwendungen Projektbeitrag	-20.722,60						-20.700,00
5/612000-729918	Sonstige Aufwendungen Projektkostenbeitrag an 616	-131.626,42						-131.600,00
6/612000+829913	Sonstige Erträge Projektkostenbeitrag von 612001	71.611,58						71.600,00
6/612000+829914	Sonstige Erträge Projektkostenbeitrag von 61203	108.927,89						108.900,00
6/612000+829960	Sonstige Erträge lt. VRV15 - IST-Überschuss 2019 (612)	76.844,07						76.800,00
	Bedarfszuweisungen/KTZ	590.000,00	0,00	300.000,00	300.000,00	300.000,00	300.000,00	1.790.000,00
6/612000+871000	Bed.Zuw.Fehlbetrag f. Straßenbau	590.000,00		300.000,00	300.000,00	300.000,00	300.000,00	1.790.000,00
	Haushaltsrücklagen/Zahlungsmittelreserven	0,00	218.000,00	0,00	0,00	0,00	0,00	218.000,00
6/612000+895001	Entnahmen von allgemeinen Haushaltsrücklagen		218.000,00					218.000,00
	Sonstige Kapitaltransfers und Subventionen	0,00	0,00	0,00	0,00	0,00	0,00	0,00
	Darlehen/Innere Darlehen	0,00	0,00	0,00	0,00	0,00	0,00	0,00
	Finanzierungsleasing	0,00	0,00	0,00	0,00	0,00	0,00	0,00
	Veräußerung langfristiges Vermögen und sonstiges	0,00	0,00	0,00	0,00	0,00	0,00	0,00
Finanzierungsergebnis 1612000		0,00	0,00	0,00	0,00	0,00	0,00	0,00
	<i>inklusive Vorjahre (gerundet)</i>		0,00	0,00	0,00	0,00	0,00	

1. Nachtragsvoranschlag 2024

Nachweis der Investitionstätigkeit

Marktgemeinde Königstetten

Vorhaben	Vorhabensbezeichnung	RA Vorjahre	VA 2024	Plan 2025	Plan 2026	Plan 2027	Plan 2028	Plan Gesamt (gerundet)
Konto	Bezeichnung							
1612001	Brückenbau (2023 bis 2025)							
Geplante Gesamtkosten:	376.000,00							
Auszahlungen - Investitionen - Mittelverwendung		0,00	376.000,00	0,00	0,00	0,00	0,00	376.000,00
Anschaffungs- oder Herstellungskosten		0,00	376.000,00	0,00	0,00	0,00	0,00	376.000,00
5/612001-002000	Straßenbauten		190.000,00					190.000,00
5/612001-005000	Anlagen zu Straßenbauten/Brückenbau		186.000,00					186.000,00
Einzahlungen - Finanzierung - Mittelaufbringung		446.181,10	-70.200,00	0,00	0,00	0,00	0,00	376.000,00
Mittel aus Geldfluss aus der operativen Gebarung		-33.818,90	-70.200,00	0,00	0,00	0,00	0,00	-104.000,00
5/612001-729911	Sonstige Aufwendungen Projektkostenbeitrag 612000	-33.818,90						-33.800,00
5/612001-799000	Zuweisungen an Verrechnungsrücklagen zwischen operativer Gebarung und Projekten an öko.Vorzeigefläche		-8.000,00					-8.000,00
5/612001-799001	Zuweisungen an Verrechnungsrücklagen zwischen operativer Gebarung und Projekten an Radweg Tulbing		-15.600,00					-15.600,00
5/612001-799002	Zuweisungen an Verrechnungsrücklagen zwischen operativer Gebarung und Projekten an Straßenbau Oberfeld		-46.600,00					-46.600,00
Bedarfszuweisungen/KTZ		480.000,00	0,00	0,00	0,00	0,00	0,00	480.000,00
6/612001+871000	Kapitaltransfers aus Gemeinde- Bedarfszuweisungsmittel	480.000,00						480.000,00
Haushaltsrücklagen/Zahlungsmittelreserven		0,00	0,00	0,00	0,00	0,00	0,00	0,00
Sonstige Kapitaltransfers und Subventionen		0,00	0,00	0,00	0,00	0,00	0,00	0,00
Darlehen/Innere Darlehen		0,00	0,00	0,00	0,00	0,00	0,00	0,00
Finanzierungsleasing		0,00	0,00	0,00	0,00	0,00	0,00	0,00
Veräußerung langfristiges Vermögen und sonstiges		0,00	0,00	0,00	0,00	0,00	0,00	0,00
Finanzierungsergebnis 1612001		446.181,10	-446.200,00	0,00	0,00	0,00	0,00	0,00
	<i>inklusive Vorjahre (gerundet)</i>		0,00	0,00	0,00	0,00	0,00	

1. Nachtragsvoranschlag 2024

Nachweis der Investitionstätigkeit

Marktgemeinde Königstetten

Vorhaben	Vorhabensbezeichnung	RA Vorjahre	VA 2024	Plan 2025	Plan 2026	Plan 2027	Plan 2028	Plan Gesamt (gerundet)
Konto	Bezeichnung							
1612030	Ökologische Vorzeigefläche (2022 bis 2024)							
	Auszahlungen - Investitionen - Mittelverwendung	53.783,69	8.000,00	0,00	0,00	0,00	0,00	61.800,00
	Anschaffungs- oder Herstellungskosten	53.783,69	8.000,00	0,00	0,00	0,00	0,00	61.800,00
5/612000-002001	Straßenbauten ökologische Vorzeigefläche	29.488,36	8.000,00					37.500,00
5/612000-006000	Nebenanlage (ökologische Vorzeigefläche Veltliner Straße)	24.295,33						24.300,00
	Einzahlungen - Finanzierung - Mittelaufbringung	53.783,69	8.000,00	0,00	0,00	0,00	0,00	61.800,00
	Mittel aus Geldfluss aus der operativen Gebarung	38.416,64	8.000,00	0,00	0,00	0,00	0,00	46.400,00
6/612000+829910	Zuführung operativ/investiv	24.295,33						24.300,00
6/612000+829911	Sonstige Erträge Prolektkostenbeitrag von 61203	14.121,31						14.100,00
6/612000+899000	Entnahmen aus Verrechnungsrücklagen zwischen operativer Gebarung und Projekten von Brücke		8.000,00					8.000,00
	Bedarfszuweisungen/KTZ	1.229,36	0,00	0,00	0,00	0,00	0,00	1.200,00
6/612000+301000	Kapitaltransfers von Ländern, Landesfonds und Landeskammern	1.229,36						1.200,00
	Haushaltsrücklagen/Zahlungsmittelreserven	0,00	0,00	0,00	0,00	0,00	0,00	0,00
	Sonstige Kapitaltransfers und Subventionen	14.137,69	0,00	0,00	0,00	0,00	0,00	14.100,00
6/612000+300000	Kapitaltransfers von Bund, Bundesfonds und Bundeskammern	1.844,05						1.800,00
6/612000+309000	Kapitaltransfers von der Europäischen Union	12.293,64						12.300,00
	Darlehen/Innere Darlehen	0,00	0,00	0,00	0,00	0,00	0,00	0,00
	Finanzierungsleasing	0,00	0,00	0,00	0,00	0,00	0,00	0,00
	Veräußerung langfristiges Vermögen und sonstiges	0,00	0,00	0,00	0,00	0,00	0,00	0,00
Finanzierungsergebnis 1612030		0,00	0,00	0,00	0,00	0,00	0,00	0,00
		<i>inklusive Vorjahre (gerundet)</i>	0,00	0,00	0,00	0,00	0,00	0,00

1. Nachtragsvoranschlag 2024

Nachweis der Investitionstätigkeit

Marktgemeinde Königstetten

Vorhaben	Vorhabensbezeichnung	RA Vorjahre	VA 2024	Plan 2025	Plan 2026	Plan 2027	Plan 2028	Plan Gesamt (gerundet)
Konto	Bezeichnung							
1612040	Straßenbau Betriebsgebiet Langenleb (2023 bis 2025)							
Geplante Gesamtkosten:	200.000,00							
Auszahlungen - Investitionen - Mittelverwendung		10.200,00	0,00	0,00	0,00	0,00	0,00	10.200,00
Anschaffungs- oder Herstellungskosten		10.200,00	0,00	0,00	0,00	0,00	0,00	10.200,00
5/612040-002000	Straßenbauten	10.200,00						10.200,00
Einzahlungen - Finanzierung - Mittelaufbringung		10.200,00	0,00	0,00	0,00	0,00	0,00	10.200,00
Mittel aus Geldfluss aus der operativen Gebarung		10.200,00	0,00	0,00	0,00	0,00	0,00	10.200,00
6/612040+829910	Sonstige Erträge Projektkostenbeitrag von 61203	10.200,00						10.200,00
Bedarfszuweisungen/KTZ		0,00	0,00	0,00	0,00	0,00	0,00	0,00
Haushaltsrücklagen/Zahlungsmittelreserven		0,00	0,00	0,00	0,00	0,00	0,00	0,00
6/612040+895001	Entnahmen von allgemeinen Haushaltsrücklagen							
Sonstige Kapitaltransfers und Subventionen		0,00	0,00	0,00	0,00	0,00	0,00	0,00
Darlehen/Innere Darlehen		0,00	0,00	0,00	0,00	0,00	0,00	0,00
Finanzierungsleasing		0,00	0,00	0,00	0,00	0,00	0,00	0,00
Veräußerung langfristiges Vermögen und sonstiges		0,00	0,00	0,00	0,00	0,00	0,00	0,00
Finanzierungsergebnis 1612040		0,00	0,00	0,00	0,00	0,00	0,00	0,00
	<i>inklusive Vorjahre (gerundet)</i>		0,00	0,00	0,00	0,00	0,00	

1. Nachtragsvoranschlag 2024

Nachweis der Investitionstätigkeit

Marktgemeinde Königstetten

Vorhaben	Vorhabensbezeichnung	RA Vorjahre	VA 2024	Plan 2025	Plan 2026	Plan 2027	Plan 2028	Plan Gesamt (gerundet)
Konto	Bezeichnung							
1612050	Straßenbau Oberfeld (2024 bis 2025)							
Geplante Gesamtkosten:	655.000,00							
Auszahlungen - Investitionen - Mittelverwendung		0,00	636.600,00	0,00	0,00	0,00	0,00	636.600,00
Anschaffungs- oder Herstellungskosten		0,00	636.600,00	0,00	0,00	0,00	0,00	636.600,00
5/612050-002000	Straßenbauten		636.600,00					636.600,00
Einzahlungen - Finanzierung - Mittelaufbringung		0,00	636.600,00	0,00	0,00	0,00	0,00	636.600,00
Mittel aus Geldfluss aus der operativen Gebarung		0,00	46.600,00	0,00	0,00	0,00	0,00	46.600,00
6/612050+899002	Entnahmen aus Verrechnungsrücklagen zwischen operativer Gebarung und Projekten von Brücke		46.600,00					46.600,00
Bedarfszuweisungen/KTZ		0,00	590.000,00	0,00	0,00	0,00	0,00	590.000,00
6/612050+871000	Kapitaltransfers aus Gemeinde-Bedarfszuweisungsmitteln		590.000,00					590.000,00
Haushaltsrücklagen/Zahlungsmittelreserven		0,00	0,00	0,00	0,00	0,00	0,00	0,00
Sonstige Kapitaltransfers und Subventionen		0,00	0,00	0,00	0,00	0,00	0,00	0,00
Darlehen/Innere Darlehen		0,00	0,00	0,00	0,00	0,00	0,00	0,00
Finanzierungsleasing		0,00	0,00	0,00	0,00	0,00	0,00	0,00
Veräußerung langfristiges Vermögen und sonstiges		0,00	0,00	0,00	0,00	0,00	0,00	0,00
Finanzierungsergebnis 1612050		0,00	0,00	0,00	0,00	0,00	0,00	0,00
	<i>inklusive Vorjahre (gerundet)</i>		0,00	0,00	0,00	0,00	0,00	

1. Nachtragsvoranschlag 2024

Nachweis der Investitionstätigkeit

Marktgemeinde Königstetten

Vorhaben	Vorhabensbezeichnung	RA Vorjahre	VA 2024	Plan 2025	Plan 2026	Plan 2027	Plan 2028	Plan Gesamt (gerundet)
Konto	Bezeichnung							
1616000	Errichtung Radweg Wipfing (2018 bis 2024)							
	Auszahlungen - Investitionen - Mittelverwendung	331.626,42	0,00	0,00	0,00	0,00	0,00	331.600,00
	Anschaffungs- oder Herstellungskosten	331.626,42	0,00	0,00	0,00	0,00	0,00	331.600,00
5/616000-001000	Unbebaute Grundstücke	35.761,25						35.800,00
5/616000-002000	Baukosten	295.865,17						295.900,00
	Einzahlungen - Finanzierung - Mittelaufbringung	231.626,42	100.000,00	0,00	0,00	0,00	0,00	331.600,00
	Mittel aus Geldfluss aus der operativen Gebarung	131.626,42	-8.100,00	0,00	0,00	0,00	0,00	123.500,00
5/616000-799000	Zuweisungen an Verrechnungsrücklagen zwischen operativer Gebarung und Projekten an Radweg Tulbing		-8.100,00					-8.100,00
6/616000+829918	Sonstige Erträge Projektkostenbeitrag von 612	131.626,42						131.600,00
	Bedarfszuweisungen/KTZ	0,00	0,00	0,00	0,00	0,00	0,00	0,00
	Haushaltsrücklagen/Zahlungsmittelreserven	100.000,00	0,00	0,00	0,00	0,00	0,00	100.000,00
6/616000+895001	Entnahmen von allgemeinen Haushaltsrücklagen	100.000,00						100.000,00
	Sonstige Kapitaltransfers und Subventionen	0,00	108.100,00	0,00	0,00	0,00	0,00	108.100,00
6/616000+300000	Förderung KPC / Bund		108.100,00					108.100,00
	Darlehen/Innere Darlehen	0,00	0,00	0,00	0,00	0,00	0,00	0,00
	Finanzierungsleasing	0,00	0,00	0,00	0,00	0,00	0,00	0,00
	Veräußerung langfristiges Vermögen und sonstiges	0,00	0,00	0,00	0,00	0,00	0,00	0,00
Finanzierungsergebnis 1616000		-100.000,00	100.000,00	0,00	0,00	0,00	0,00	0,00
		<i>inklusive Vorjahre (gerundet)</i>	0,00	0,00	0,00	0,00	0,00	

1. Nachtragsvoranschlag 2024

Nachweis der Investitionstätigkeit

Marktgemeinde Königstetten

Vorhaben	Vorhabensbezeichnung	RA Vorjahre	VA 2024	Plan 2025	Plan 2026	Plan 2027	Plan 2028	Plan Gesamt (gerundet)
Konto	Bezeichnung							
1633000	Schutzwasserbau (2024 bis 2026)							
	Auszahlungen - Investitionen - Mittelverwendung	0,00	33.000,00	0,00	0,00	0,00	0,00	33.000,00
	Anschaffungs- oder Herstellungskosten	0,00	33.000,00	0,00	0,00	0,00	0,00	33.000,00
5/633000-050000	Sonderanlagen Schutzwasserbau							
5/633000-280000	Geleistete Anzahlungen für Anlagen kofinanzierte Schutzbauten		33.000,00					33.000,00
	Einzahlungen - Finanzierung - Mittelaufbringung	0,00	33.000,00	0,00	0,00	0,00	0,00	33.000,00
	Mittel aus Geldfluss aus der operativen Gebarung	0,00	0,00	0,00	0,00	0,00	0,00	0,00
	Bedarfszuweisungen/KTZ	0,00	0,00	0,00	0,00	0,00	0,00	0,00
6/633000+301000	Kapitaltransfers von Ländern, Landesfonds und Landeskammern							
	Haushaltsrücklagen/Zahlungsmittelreserven	0,00	33.000,00	0,00	0,00	0,00	0,00	33.000,00
6/633000+895001	Entnahmen von allgemeinen Haushaltsrücklagen		33.000,00					33.000,00
	Sonstige Kapitaltransfers und Subventionen	0,00	0,00	0,00	0,00	0,00	0,00	0,00
6/633000+300000	Kapitaltransfers von Bund, Bundesfonds und Bundeskammern							
	Darlehen/Innere Darlehen	0,00	0,00	0,00	0,00	0,00	0,00	0,00
	Finanzierungsleasing	0,00	0,00	0,00	0,00	0,00	0,00	0,00
	Veräußerung langfristiges Vermögen und sonstiges	0,00	0,00	0,00	0,00	0,00	0,00	0,00
Finanzierungsergebnis 1633000		0,00	0,00	0,00	0,00	0,00	0,00	0,00
	<i>inklusive Vorjahre (gerundet)</i>		0,00	0,00	0,00	0,00	0,00	

1. Nachtragsvoranschlag 2024

Nachweis der Investitionstätigkeit

Marktgemeinde Königstetten

Vorhaben	Vorhabensbezeichnung	RA Vorjahre	VA 2024	Plan 2025	Plan 2026	Plan 2027	Plan 2028	Plan Gesamt (gerundet)
Konto	Bezeichnung							
1710000	Güterwege (2000 bis 2099)							
	Auszahlungen - Investitionen - Mittelverwendung	41.136,43	11.400,00	15.000,00	15.000,00	15.000,00	15.000,00	112.500,00
	Anschaffungs- oder Herstellungskosten	41.136,43	11.400,00	15.000,00	15.000,00	15.000,00	15.000,00	112.500,00
5/710000-002000	Straßenbauten	41.136,43	11.400,00	15.000,00	15.000,00	15.000,00	15.000,00	112.500,00
	Einzahlungen - Finanzierung - Mittelaufbringung	44.961,39	7.600,00	15.000,00	15.000,00	15.000,00	15.000,00	112.600,00
	Mittel aus Geldfluss aus der operativen Gebarung	21.211,39	0,00	0,00	0,00	0,00	0,00	21.200,00
6/710000+829910	Sonstige Erträge operativ/investiv	20.491,39						20.500,00
6/710000+829960	Sonstige Erträge lt.VRV15 - IST-Überschuss 2019 (710)	720,00						700,00
	Bedarfszuweisungen/KTZ	23.750,00	7.600,00	8.200,00	8.200,00	8.200,00	8.200,00	64.200,00
6/710000+301000	Kapitaltransfers von Ländern (ABB)	11.875,00	3.800,00	4.100,00	4.100,00	4.100,00	4.100,00	32.100,00
6/710000+871000	Kapitaltransfer aus Gemeinde-BZ	11.875,00	3.800,00	4.100,00	4.100,00	4.100,00	4.100,00	32.100,00
	Haushaltsrücklagen/Zahlungsmittelreserven	0,00	0,00	6.800,00	6.800,00	6.800,00	6.800,00	27.200,00
6/710000+895001	Entnahmen von allgemeinen Haushaltsrücklagen			6.800,00	6.800,00	6.800,00	6.800,00	27.200,00
	Sonstige Kapitaltransfers und Subventionen	0,00	0,00	0,00	0,00	0,00	0,00	0,00
	Darlehen/Innere Darlehen	0,00	0,00	0,00	0,00	0,00	0,00	0,00
	Finanzierungsleasing	0,00	0,00	0,00	0,00	0,00	0,00	0,00
	Veräußerung langfristiges Vermögen und sonstiges	0,00	0,00	0,00	0,00	0,00	0,00	0,00
Finanzierungsergebnis 1710000		3.824,96	-3.800,00	0,00	0,00	0,00	0,00	0,00
	<i>inklusive Vorjahre (gerundet)</i>		0,00	0,00	0,00	0,00	0,00	

1. Nachtragsvoranschlag 2024

Nachweis der Investitionstätigkeit

Marktgemeinde Königstetten

Vorhaben	Vorhabensbezeichnung		RA Vorjahre	VA 2024	Plan 2025	Plan 2026	Plan 2027	Plan 2028	Plan Gesamt (gerundet)
Konto	Bezeichnung								
1840000	Umfahrung (2014 bis 2030)								
	Auszahlungen - Investitionen - Mittelverwendung		0,00	0,00	0,00	0,00	0,00	0,00	0,00
	Anschaffungs- oder Herstellungskosten		0,00	0,00	0,00	0,00	0,00	0,00	0,00
	Einzahlungen - Finanzierung - Mittelaufbringung		0,00	0,00	0,00	0,00	0,00	0,00	0,00
	Mittel aus Geldfluss aus der operativen Gebarung		0,00	0,00	0,00	0,00	0,00	0,00	0,00
	Bedarfszuweisungen/KTZ		0,00	0,00	0,00	0,00	0,00	0,00	0,00
	Haushaltsrücklagen/Zahlungsmittelreserven		0,00	0,00	0,00	0,00	0,00	0,00	0,00
	6/840000+894001	Entnahmen von zweckgebundenen Haushaltsrücklagen							
	Sonstige Kapitaltransfers und Subventionen		0,00	0,00	0,00	0,00	0,00	0,00	0,00
	Darlehen/Innere Darlehen		0,00	0,00	0,00	0,00	0,00	0,00	0,00
	Finanzierungsleasing		0,00	0,00	0,00	0,00	0,00	0,00	0,00
	Veräußerung langfristiges Vermögen und sonstiges		0,00	0,00	0,00	0,00	0,00	0,00	0,00
Finanzierungsergebnis 1840000			0,00	0,00	0,00	0,00	0,00	0,00	0,00
		<i>inklusive Vorjahre (gerundet)</i>		0,00	0,00	0,00	0,00	0,00	

1. Nachtragsvoranschlag 2024

Nachweis der Investitionstätigkeit

Marktgemeinde Königstetten

Vorhaben	Vorhabensbezeichnung	RA Vorjahre	VA 2024	Plan 2025	Plan 2026	Plan 2027	Plan 2028	Plan Gesamt (gerundet)
Konto	Bezeichnung							
1850050	WVA BA 09 Betriebsgebiet LALE (2023 bis 2025)							
	Auszahlungen - Investitionen - Mittelverwendung	0,00	212.000,00	0,00	0,00	0,00	0,00	212.000,00
	Anschaffungs- oder Herstellungskosten	0,00	212.000,00	0,00	0,00	0,00	0,00	212.000,00
5/850050-002000	Straßenbauten Betriebsgebiet LALE							
5/850050-004000	Wasserbauten+Planung		212.000,00					212.000,00
	Einzahlungen - Finanzierung - Mittelaufbringung	0,00	212.000,00	0,00	0,00	0,00	0,00	212.000,00
	Mittel aus Geldfluss aus der operativen Gebarung	0,00	0,00	0,00	0,00	0,00	0,00	0,00
	Bedarfszuweisungen/KTZ	0,00	0,00	0,00	0,00	0,00	0,00	0,00
	Haushaltsrücklagen/Zahlungsmittelreserven	0,00	0,00	0,00	0,00	0,00	0,00	0,00
	Sonstige Kapitaltransfers und Subventionen	0,00	0,00	0,00	0,00	0,00	0,00	0,00
	Darlehen/Innere Darlehen	0,00	212.000,00	0,00	0,00	0,00	0,00	212.000,00
2221/2	WVA BA 09 Betriebsgebiet LALE		212.000,00					212.000,00
	Finanzierungsleasing	0,00	0,00	0,00	0,00	0,00	0,00	0,00
	Veräußerung langfristiges Vermögen und sonstiges	0,00	0,00	0,00	0,00	0,00	0,00	0,00
Finanzierungsergebnis 1850050		0,00	0,00	0,00	0,00	0,00	0,00	0,00
	<i>inklusive Vorjahre (gerundet)</i>		0,00	0,00	0,00	0,00	0,00	

1. Nachtragsvoranschlag 2024

Nachweis der Investitionstätigkeit

Marktgemeinde Königstetten

Vorhaben	Vorhabensbezeichnung	RA Vorjahre	VA 2024	Plan 2025	Plan 2026	Plan 2027	Plan 2028	Plan Gesamt (gerundet)
Konto	Bezeichnung							
1851060	ABA BA 15 Sanierung West+Betriebsgebiet LALE (2023 bis 2025)							
	Auszahlungen - Investitionen - Mittelverwendung	2.610,00	1.113.000,00	0,00	0,00	0,00	0,00	1.115.600,00
	Anschaffungs- oder Herstellungskosten	2.610,00	1.113.000,00	0,00	0,00	0,00	0,00	1.115.600,00
5/851060-002000	Straßenbauten Kanalsanierung West/Betriebsgebiet LALE							
5/851060-004000	Kanalisationsbauten+Planung	2.610,00	1.113.000,00					1.115.600,00
	Einzahlungen - Finanzierung - Mittelaufbringung	0,00	1.115.600,00	0,00	0,00	0,00	0,00	1.115.600,00
	Mittel aus Geldfluss aus der operativen Gebarung	0,00	0,00	0,00	0,00	0,00	0,00	0,00
	Bedarfszuweisungen/KTZ	0,00	0,00	0,00	0,00	0,00	0,00	0,00
	Haushaltsrücklagen/Zahlungsmittelreserven	0,00	0,00	0,00	0,00	0,00	0,00	0,00
	Sonstige Kapitaltransfers und Subventionen	0,00	0,00	0,00	0,00	0,00	0,00	0,00
	Darlehen/Innere Darlehen	0,00	1.115.600,00	0,00	0,00	0,00	0,00	1.115.600,00
2221/1	ABA BA 15 Sanierung West+Betriebsgebiet LALE		1.115.600,00					1.115.600,00
	Finanzierungsleasing	0,00	0,00	0,00	0,00	0,00	0,00	0,00
	Veräußerung langfristiges Vermögen und sonstiges	0,00	0,00	0,00	0,00	0,00	0,00	0,00
Finanzierungsergebnis 1851060		-2.610,00	2.600,00	0,00	0,00	0,00	0,00	0,00
	<i>inklusive Vorjahre (gerundet)</i>		0,00	0,00	0,00	0,00	0,00	

1. Nachtragsvoranschlag 2024

Nachweis der Investitionstätigkeit

Marktgemeinde Königstetten

Vorhaben	Vorhabensbezeichnung		RA Vorjahre	VA 2024	Plan 2025	Plan 2026	Plan 2027	Plan 2028	Plan Gesamt (gerundet)
Konto	Bezeichnung								
2000020	Sonstige Anschaffungen (2020 bis 2099)								
	Auszahlungen - Investitionen - Mittelverwendung		590.767,68	346.000,00	195.200,00	195.200,00	195.200,00	189.200,00	1.711.600,00
	Anschaffungs- oder Herstellungskosten		590.767,68	346.000,00	195.200,00	195.200,00	195.200,00	189.200,00	1.711.600,00
1/010000-042000	Amtsausstattung/EDV		32.939,09	15.000,00	5.000,00	5.000,00	5.000,00	5.000,00	67.900,00
1/010000-070000	Aktivierungsfähige Rechte (immaterielle Vermögenswerte)		8.767,20						8.800,00
1/029000-010000	Gebäude und Bauten		1.675,94	5.200,00	1.700,00	1.700,00	1.700,00	1.700,00	13.700,00
1/029000-042000	Amts-, Betriebs- und Geschäftsausstattung		7.059,95	1.700,00	2.000,00	2.000,00	2.000,00	2.000,00	16.800,00
1/031000-070000	Aktivierungsfähige Rechte - Flächenwidmungsplan/Bebbauung splan		42.935,07	8.500,00	15.000,00	15.000,00	15.000,00	15.000,00	111.400,00
1/211000-010000	Gebäude und Bauten		24.391,46	75.000,00					99.400,00
1/211000-042000	Ausstattung/Schulmöbel		7.365,26		3.000,00	3.000,00	3.000,00	3.000,00	19.400,00
1/211000-042100	EDV Ausstattung		8.361,60	1.500,00	3.000,00	3.000,00	3.000,00	3.000,00	21.900,00
1/211000-050000	Sonderanlagen			11.100,00					11.100,00
1/240000-010000	Gebäude und Bauten			40.000,00					40.000,00
1/240000-042000	Betriebsausstattung/Möbel		14.240,77	5.000,00	5.000,00	5.000,00	5.000,00	5.000,00	39.200,00
1/240020-010000	Gebäude und Bauten			24.100,00					24.100,00
1/240020-042000	Amts-, Betriebs- und Geschäftsausstattung		1.766,00	4.000,00	5.000,00	5.000,00	5.000,00	5.000,00	25.800,00
1/240020-050000	Sonderanlagen								
1/262000-050000	Sonderanlagen		19.091,96						19.100,00
1/320000-010000	Gebäude und Bauten		1.449,81						1.400,00
1/320000-042000	Amts-, Betriebs- und Geschäftsausstattung		3.211,20						3.200,00
1/640000-050000	Ankauf Verkehrszeichen/Buswartehaus			10.000,00	2.500,00	2.500,00	2.500,00	2.500,00	20.000,00
1/759000-082000	Sonstige Beteiligungen Energiegemeinschaft Tullnerfeld		900,00						900,00
1/771000-042000	Amts-, Betriebs- und Geschäftsausstattung		2.264,40						2.300,00
1/815000-006000	Sonstige Grundstückseinrichtungen		25.197,89						25.200,00
1/815000-050000	Sonderanlagen		20.321,77						20.300,00
1/816000-005000	Anlagen zu Straßenbauten		18.505,74	3.500,00	15.000,00	15.000,00	15.000,00	15.000,00	82.000,00
1/817000-042000	Amts-, Betriebs- und Geschäftsausstattung		7.023,07	3.500,00					10.500,00
1/817000-050000	Sonderanlagen			28.200,00					28.200,00
1/820000-020000	Ankauf von Maschinen		11.554,83	2.000,00	2.000,00	2.000,00	2.000,00	2.000,00	21.600,00
1/820000-042000	Amts-, Betriebs- und Geschäftsausstattung		1.493,92	1.700,00					3.200,00

1. Nachtragsvoranschlag 2024

Nachweis der Investitionstätigkeit

Marktgemeinde Königstetten

Vorhaben	Vorhabensbezeichnung	RA Vorjahre	VA 2024	Plan 2025	Plan 2026	Plan 2027	Plan 2028	Plan Gesamt (gerundet)
Konto	Bezeichnung							
1/820000-050000	Sonderanlagen	11.297,55						11.300,00
1/821000-040000	Fahrzeuge	65.393,93	27.400,00					92.800,00
1/831000-042000	Betriebsausstattung	24.378,64	4.000,00	10.000,00	10.000,00	10.000,00	10.000,00	68.400,00
1/831000-050000	Sonderanlagen		26.500,00					26.500,00
1/840000-001000	Ankauf von Grundstücken	13.338,84	3.000,00	5.000,00	5.000,00	5.000,00	5.000,00	36.300,00
1/840000-010000	Ratenzahlung Stalltheater	24.000,00	6.000,00	6.000,00	6.000,00	6.000,00		48.000,00
1/840000-042000	Amts-, Betriebs- und Geschäftsausstattung	1.404,47		2.000,00	2.000,00	2.000,00	2.000,00	9.400,00
1/841000-042000	Betriebsausstattung	1.200,00						1.200,00
1/842000-040000	Fahrzeuge	12.044,32	900,00					12.900,00
1/842000-070000	Waldwirtschaftsplan	6.026,40						6.000,00
1/850000-002000	Straßenbauten	24.791,78		30.000,00	30.000,00	30.000,00	30.000,00	144.800,00
1/850000-020000	Maschinen und maschinelle Anlagen	11.092,15						11.100,00
1/850000-050100	Errichtg. Hausanschlüsse	12.362,67		9.000,00	9.000,00	9.000,00	9.000,00	48.400,00
1/851000-002000	Straßenbauten	28.316,22	38.200,00	40.000,00	40.000,00	40.000,00	40.000,00	226.500,00
1/851000-020000	Maschinen und maschinelle Anlagen	6.252,18						6.300,00
1/851000-050100	Errichtg. Hausanschlüsse	10.570,66		9.000,00	9.000,00	9.000,00	9.000,00	46.600,00
1/859000-002000	Glasfaser Leerverrohrung	77.780,94		25.000,00	25.000,00	25.000,00	25.000,00	177.800,00
Einzahlungen - Finanzierung - Mittelaufbringung		0,00	0,00	0,00	0,00	0,00	0,00	0,00
Mittel aus Geldfluss aus der operativen Gebarung		0,00	0,00	0,00	0,00	0,00	0,00	0,00
Bedarfszuweisungen/KTZ		0,00	0,00	0,00	0,00	0,00	0,00	0,00
Haushaltsrücklagen/Zahlungsmittelreserven		0,00	0,00	0,00	0,00	0,00	0,00	0,00
Sonstige Kapitaltransfers und Subventionen		0,00	0,00	0,00	0,00	0,00	0,00	0,00
Darlehen/Innere Darlehen		0,00	0,00	0,00	0,00	0,00	0,00	0,00
Finanzierungsleasing		0,00	0,00	0,00	0,00	0,00	0,00	0,00
Veräußerung langfristiges Vermögen und sonstiges		0,00	0,00	0,00	0,00	0,00	0,00	0,00
Finanzierungsergebnis 2000020		-590.767,68	-346.000,00	-195.200,00	-195.200,00	-195.200,00	-189.200,00	-1.711.600,00
		<i>inklusive Vorjahre (gerundet)</i>	-936.800,00	-1.132.000,00	-1.327.200,00	-1.522.400,00	-1.711.600,00	

1. Nachtragsvoranschlag 2024

Marktgemeinde Königstetten

Nachweis der Investitionstätigkeit

Salden Finanzierungsergebnisse		RA Vorjahre	VA 2024	Plan 2025	Plan 2026	Plan 2027	Plan 2028	Plan Gesamt (gerundet)
1100000	Radweg Königstetten-Tulbing (2022 bis 2025)							
	Auszahlungen - Investitionen - Mittelverwendung	361.411,80	0,00	0,00	0,00	0,00	0,00	361.400,00
	Einzahlungen - Finanzierung - Mittelherkunft	83.618,75	277.800,00	0,00	0,00	0,00	0,00	361.400,00
		-277.793,05	277.800,00	0,00	0,00	0,00	0,00	0,00
	<i>inklusive Vorjahre (gerundet)</i>		0,00	0,00	0,00	0,00	0,00	
1612000	Straßenbau (2000 bis 2099)							
	Auszahlungen - Investitionen - Mittelverwendung	695.034,52	218.000,00	300.000,00	300.000,00	300.000,00	300.000,00	2.113.000,00
	Einzahlungen - Finanzierung - Mittelherkunft	695.034,52	218.000,00	300.000,00	300.000,00	300.000,00	300.000,00	2.113.000,00
		0,00	0,00	0,00	0,00	0,00	0,00	0,00
	<i>inklusive Vorjahre (gerundet)</i>		0,00	0,00	0,00	0,00	0,00	
1612001	Brückenbau (2023 bis 2025)							
	Auszahlungen - Investitionen - Mittelverwendung	0,00	376.000,00	0,00	0,00	0,00	0,00	376.000,00
	Einzahlungen - Finanzierung - Mittelherkunft	446.181,10	-70.200,00	0,00	0,00	0,00	0,00	376.000,00
		446.181,10	-446.200,00	0,00	0,00	0,00	0,00	0,00
	<i>inklusive Vorjahre (gerundet)</i>		0,00	0,00	0,00	0,00	0,00	
1612030	Ökologische Vorzeigefläche (2022 bis 2024)							
	Auszahlungen - Investitionen - Mittelverwendung	53.783,69	8.000,00	0,00	0,00	0,00	0,00	61.800,00
	Einzahlungen - Finanzierung - Mittelherkunft	53.783,69	8.000,00	0,00	0,00	0,00	0,00	61.800,00
		0,00	0,00	0,00	0,00	0,00	0,00	0,00
	<i>inklusive Vorjahre (gerundet)</i>		0,00	0,00	0,00	0,00	0,00	
1612040	Straßenbau Betriebsgebiet Langenleb (2023 bis 2024)							
	Auszahlungen - Investitionen - Mittelverwendung	10.200,00	0,00	0,00	0,00	0,00	0,00	10.200,00
	Einzahlungen - Finanzierung - Mittelherkunft	10.200,00	0,00	0,00	0,00	0,00	0,00	10.200,00
		0,00	0,00	0,00	0,00	0,00	0,00	0,00
	<i>inklusive Vorjahre (gerundet)</i>		0,00	0,00	0,00	0,00	0,00	
1612050	Straßenbau Oberfeld (2024 bis 2025)							
	Auszahlungen - Investitionen - Mittelverwendung	0,00	636.600,00	0,00	0,00	0,00	0,00	636.600,00
	Einzahlungen - Finanzierung - Mittelherkunft	0,00	636.600,00	0,00	0,00	0,00	0,00	636.600,00
		0,00	0,00	0,00	0,00	0,00	0,00	0,00
	<i>inklusive Vorjahre (gerundet)</i>		0,00	0,00	0,00	0,00	0,00	
1616000	Errichtung Radweg Wipfing (2018 bis 2024)							
	Auszahlungen - Investitionen - Mittelverwendung	331.626,42	0,00	0,00	0,00	0,00	0,00	331.600,00
	Einzahlungen - Finanzierung - Mittelherkunft	231.626,42	100.000,00	0,00	0,00	0,00	0,00	331.600,00
		-100.000,00	100.000,00	0,00	0,00	0,00	0,00	0,00
	<i>inklusive Vorjahre (gerundet)</i>		0,00	0,00	0,00	0,00	0,00	

1. Nachtragsvoranschlag 2024

Nachweis der Investitionstätigkeit

Marktgemeinde Königstetten

Salden Finanzierungsergebnisse		RA Vorjahre	VA 2024	Plan 2025	Plan 2026	Plan 2027	Plan 2028	Plan Gesamt (gerundet)
1633000	Schutzwasserbau (2024 bis 2026)							
	Auszahlungen - Investitionen - Mittelverwendung	0,00	33.000,00	0,00	0,00	0,00	0,00	33.000,00
	Einzahlungen - Finanzierung - Mittelherkunft	0,00	33.000,00	0,00	0,00	0,00	0,00	33.000,00
		0,00	0,00	0,00	0,00	0,00	0,00	0,00
	<i>inklusive Vorjahre (gerundet)</i>		0,00	0,00	0,00	0,00	0,00	
1710000	Güterwege (2000 bis 2099)							
	Auszahlungen - Investitionen - Mittelverwendung	41.136,43	11.400,00	15.000,00	15.000,00	15.000,00	15.000,00	112.500,00
	Einzahlungen - Finanzierung - Mittelherkunft	44.961,39	7.600,00	15.000,00	15.000,00	15.000,00	15.000,00	112.600,00
		3.824,96	-3.800,00	0,00	0,00	0,00	0,00	0,00
	<i>inklusive Vorjahre (gerundet)</i>		0,00	0,00	0,00	0,00	0,00	
1840000	Umfahrung (2014 bis 2030)							
	Auszahlungen - Investitionen - Mittelverwendung	0,00	0,00	0,00	0,00	0,00	0,00	0,00
	Einzahlungen - Finanzierung - Mittelherkunft	0,00	0,00	0,00	0,00	0,00	0,00	0,00
		0,00	0,00	0,00	0,00	0,00	0,00	0,00
	<i>inklusive Vorjahre (gerundet)</i>		0,00	0,00	0,00	0,00	0,00	
1850050	WVA BA 09 Betriebsgebiet LALE (2023 bis 2025)							
	Auszahlungen - Investitionen - Mittelverwendung	0,00	212.000,00	0,00	0,00	0,00	0,00	212.000,00
	Einzahlungen - Finanzierung - Mittelherkunft	0,00	212.000,00	0,00	0,00	0,00	0,00	212.000,00
		0,00	0,00	0,00	0,00	0,00	0,00	0,00
	<i>inklusive Vorjahre (gerundet)</i>		0,00	0,00	0,00	0,00	0,00	
1851060	ABA BA 15 Sanierung West+Betriebsgebiet LALE							
	Auszahlungen - Investitionen - Mittelverwendung	2.610,00	1.113.000,00	0,00	0,00	0,00	0,00	1.115.600,00
	Einzahlungen - Finanzierung - Mittelherkunft	0,00	1.115.600,00	0,00	0,00	0,00	0,00	1.115.600,00
		-2.610,00	2.600,00	0,00	0,00	0,00	0,00	0,00
	<i>inklusive Vorjahre (gerundet)</i>		0,00	0,00	0,00	0,00	0,00	
Saldo Investive Einzelvorhaben		69.603,01	-69.600,00	0,00	0,00	0,00	0,00	0,00
	<i>inklusive Vorjahre (gerundet)</i>		0,00	0,00	0,00	0,00	0,00	

1. Nachtragsvoranschlag 2024

Nachweis der Investitionstätigkeit

Marktgemeinde Königstetten

Salden Finanzierungsergebnisse		RA Vorjahre	VA 2024	Plan 2025	Plan 2026	Plan 2027	Plan 2028	Plan Gesamt (gerundet)
2000020	Sonstige Anschaffungen (2020 bis 2099)							
	Auszahlungen - Investitionen - Mittelverwendung	590.767,68	346.000,00	195.200,00	195.200,00	195.200,00	189.200,00	1.711.600,00
	Einzahlungen - Finanzierung - Mittelherkunft	0,00	0,00	0,00	0,00	0,00	0,00	0,00
		-590.767,68	-346.000,00	-195.200,00	-195.200,00	-195.200,00	-189.200,00	-1.711.600,00
	<i>inklusive Vorjahre (gerundet)</i>		-936.800,00	-1.132.000,00	-1.327.200,00	-1.522.400,00	-1.711.600,00	
Saldo Sonstige Investitionen		-590.767,68	-346.000,00	-195.200,00	-195.200,00	-195.200,00	-189.200,00	-1.711.600,00
	<i>inklusive Vorjahre (gerundet)</i>		-936.800,00	-1.132.000,00	-1.327.200,00	-1.522.400,00	-1.711.600,00	
Saldo der gesamten Investitionstätigkeit		-521.164,67	-415.600,00	-195.200,00	-195.200,00	-195.200,00	-189.200,00	-1.711.600,00
	<i>inklusive Vorjahre (gerundet)</i>		-936.800,00	-1.132.000,00	-1.327.200,00	-1.522.400,00	-1.711.600,00	

Dienstpostenplan
- interne Anlage b

Dienstpostenplan 1. Nachtragsvoranschlag 2024

Dienstzweig	Bezeichnung des Dienstzweiges	Anzahl pro Kopf	Entlohnungsgruppe	Funktionsverwendung			
				Anzahl	FGrp.	Bezeichnung	Personalzulage
56	Gehobener Verwaltungsdienst	1	6	1	8 (a)	AmtsleiterIn	x
56	Gehobener Verwaltungsdienst	1	6				
69	Rechnungsfachdienst	1	5				
71	Verwaltungsfachdienst	6	5				
2	Facharbeiter	7	5				
12	Kindergartenhilfsdienst	17	3				
17	Hilfsdienst	5	1				
17	Hilfsdienst/Ferialbedienstete	5	1				
	freier Dienstnehmer	1					
	Hilfsdienst keine VB	6					
		50					

Zeichenerklärung	
Funktionsdienstposten gem. § 2 Abs. 3 lit.- a)-d) GBDO 1976	
a)	Amtsleitung
b)	Leiter einer Abteilung/Amtes/Referates/wirtschaftlichen Unternehmung
c)	die mit einem Leiterposten (lit.a und b) vergleichbaren DP
d)	DP mit hervorgehobener Verwendung
x	Anspruch auf Personalzulage

Personaldaten iSd ÖStp (Anlage 4)

1. Nachtragsvoranschlag 2024

Marktgemeinde Königstetten

Gruppe 1 - gesamt	Dienstverhältnis zu Gemeinde, dienstleistend in einer Dienststelle, bezahlt aus dem Budget von Gemeinde		Personalaufwendungen				
	Köpfe ³⁾	VBÄ ³⁾	davon melden Gemeinden optional				gesamt
Bezüge (Unterklasse 50-52)			Nebengebühren (Unterklasse 56)	Dienstgeberbeiträge (Unterklasse 58)	Weitere Aufwendungen	Kontenklasse 5 ²⁾	
Beamtinnen und Beamte	k.A.	k.A.	0,00				
Vertragsbedienstete	43,00	33,11	1.100.300,00				
KV-Bedienstete (Kollektivvertrag)	7,00	k.A.	31.100,00				
Nicht zuordenbar	k.A.	k.A.					
Summe	50,00	37,62	1.131.400,00	50.000,00	304.300,00	0,00	1.485.700,00
darunter (Teilmengen der Gruppe 1)			Länder und Gemeinden melden optional				
	Köpfe ³⁾	VBÄ ³⁾	Bezüge (Unterklasse 50-52)	Nebengebühren (Unterklasse 56)	Dienstgeberbeiträge (Unterklasse 58)	Weitere Aufwendungen	Kontenklasse 5 ²⁾
Musikschullehrerinnen und -lehrer	k.A.	k.A.					
Elementarpädagoginnen und -pädagogen	k.A.	k.A.					
Bedienstete nicht-ausgliederter Krankenanstalten	k.A.	k.A.					
Lehrlinge	k.A.	k.A.					
Summe	k.A.	k.A.					

Gruppe 2 - gesamt	Dienstverhältnis zu Gemeinde, nicht dienstleistend bei Gemeinde ¹⁴ , bezahlt aus dem Budget von Gemeinde		Personalaufwendungen				
	Köpfe ³⁾	VBÄ ³⁾	davon melden Gemeinden optional				gesamt
Bezüge (Unterklasse 50-52)			Nebengebühren (Unterklasse 56)	Dienstgeberbeiträge (Unterklasse 58)	Weitere Aufwendungen	Kontenklasse 5 ²⁾	
Beamtinnen und Beamte	k.A.	k.A.					
Vertragsbedienstete	k.A.	k.A.					
Nicht zuordenbar	k.A.	k.A.					
Summe	k.A.	k.A.					

Beamtinnen und Beamte - Pensionistinnen und Pensionisten zum 31.12.2024			
	Köpfe ³⁾	Ø-Pensionshöhe / Mt. ⁴⁾	
Ruhegenussbezieherinnen und -bezieher	2,0	2.338,1	
Hinterbliebene ⁵⁾			
Neue Ruhegenussbezieherinnen und -bezieher im Bezugsjahr 2024			
	Köpfe ³⁾	Ø-Pensionsantrittsalter	Ø-Pensionshöhe / Mt. ⁴⁾
Alterspension ⁶⁾			
Dienstunfähigkeit ⁷⁾			
vorzeitige Pensionierung mit Abschlag ⁸⁾			
vorzeitige Pensionierung ohne Abschlag ⁹⁾			
Pensionierungen gesamt	0,0	0,0	0,0
Gesamter Pensionsaufwand für das Bezugsjahr 2024	0,00		
<p>1) gemäß den Vorgaben in Artikel 14 Abs. 2 lit. c OStP 2012 2) Personalrückstellungen und Sachbezüge sind in diese Anlage nicht aufzunehmen 3) Aus Datenschutzgründen wird dieses Feld erst ab 6 betroffenen Personen ausgewiesen 4) Durchschnittspension im Dezember laut Personalstatistik-Festlegungen ohne Sonderzahlungen, ohne Pflegegeld und ohne sonstige Transferleistungen; brutto 5) Witwen-, Witwer-, Waisenversorgungsbezüge und vergleichbare Leistungen 6) Ruhebezüge aufgrund eines Übertritts in den Ruhestand oder einer vergleichbaren Regelung iSd § 13 BDG 1979 7) Ruhebezüge aufgrund einer Ruhestandsversetzung wegen dauernder Dienstunfähigkeit iSd § 14 BDG 1979 8) Ruhebezüge aufgrund einer vorzeitigen Ruhestandsversetzung mit Abschlag iSd §§ 15b, 15c oder 236d BDG 1979 9) Ruhebezüge aufgrund einer vorzeitigen Ruhestandsversetzung ohne Abschlag 10) Inkl. Musikschullehrerinnen und -lehrer sowie Elementarpädagoginnen und -pädagogen 11) Darunter sind Personalgestellungen bei Beteiligungen iSd § 23 VRV 2015 sowie sonstige Personalgestellungen, zB bei anderen Gebietskörperschaften und Körperschaften öffentlichen Rechts zu verstehen.</p>			

Querschnitt (Anlage 5b)

1. Nachtragsvoranschlag 2024

Querschnitt (Anlage 5b)

Marktgemeinde Königstetten

VQS-Pos.	Zuordnung der MVAG	Bezeichnung	Anmerkungen	Gesamt-Haushalt	Haushalt ohne Quasi-KG	Quasi-KG ²
Mittelaufbringung (Erträge bzw. Einzahlungen und erhaltene Kapitaltransfers)						
10	3111	Einzahlungen aus eigenen Abgaben		635.300,00	635.300,00	
11	2112	Erträge aus Ertragsanteilen		2.569.300,00	2.569.300,00	
12	2113, 2114, 2115	Erträge aus Gebühren, Leistungen, Besitz und wirtschaftlicher Tätigkeit		2.050.100,00	779.500,00	1.270.600,00
13	2116	Erträge aus Veräußerungen, sonstige Erträge	ohne Gruppe (Konto) 806, 807, 899	49.200,00	48.800,00	400,00
14	2117	Nicht finanzierungswirksame operative Erträge	ohne Gruppe (Konto) 817, 819, 891			
15	212x	Erträge aus Transfers	ohne Gruppe (Konto) 813	1.314.500,00	1.257.000,00	57.500,00
16	213x	Finanzerträge	ohne Gruppe (Konto) 818, 821, 825, 826	33.600,00	33.600,00	
17	333x	Erhaltene Kapitaltransfers		650.900,00	544.900,00	106.000,00
19	Summe 1 (Mittelaufbringung bereinigt)³			7.302.900,00	5.868.400,00	1.434.500,00
Mittelverwendung (Aufwendungen)						
20	2211, 2212, 2213	Finanzierungswirksamer Personalaufwand		1.485.700,00	1.390.400,00	95.300,00
21	2221 - 2225	Finanzierungswirksamer Sachaufwand	ohne Gruppe (Konto) 799	2.387.500,00	1.796.500,00	591.000,00
22	2226	Verluste aus dem Abgang von Anlagevermögen, Rückstellungen für ausstehende Rechnungen	nur Gruppe (Konto) 683, 688	8.100,00	8.100,00	
23	223x	Transferaufwand	ohne Gruppe (Konto) 696, 761	1.971.100,00	1.716.600,00	254.500,00
24	224x	Finanzaufwand	ohne Gruppe (Konto) 652, 654, 682, 694, 697, 699	289.300,00	110.500,00	178.800,00
29	Summe 2 (Mittelverwendung bereinigt)³			6.141.700,00	5.022.100,00	1.119.600,00
Vermögensbildung (Sachanlagevermögen), inkl. Vorräte						
30	341x	Immaterielle Vermögenswerte und Sachanlagen (Zugang/Auszahlungen)	ohne Gruppe (Konto) 080-083	2.921.000,00	1.557.800,00	1.363.200,00
31	331x	Immaterielle Vermögenswerte und Sachanlagen (Abgang/Einzahlungen)	ohne Gruppe (Konto) 080-083, 800-806 (Abgang mit Minus erfassen)			
32	3221	Vorräte (Saldo/Auszahlungen)	ohne Unterklasse 40-48			
39	Summe 3 (Vermögensbildung bereinigt)³			2.921.000,00	1.557.800,00	1.363.200,00
49	Saldo = Summe 1 - Summe 2 - Summe 3			-1.759.800,00	-711.500,00	-1.048.300,00

1. Nachtragsvoranschlag 2024

Querschnitt (Anlage 5b)

Marktgemeinde Königstetten

VQS-Pos.	Zuordnung der MVAG	Bezeichnung	Anmerkungen	Gesamt-Haushalt	Haushalt ohne Quasi-KG	Quasi-KG ²
Überrechnung Quasi-Kapitalgesellschaften (Quasi-KG) gemäß ESVG						
50	2301	Entnahmen von Haushaltsrücklagen		n.a.	n.a.	
51	2401	Zuweisungen an Haushaltsrücklagen		n.a.	n.a.	
52	332x	Einzahlungen aus der Rückzahlung von Darlehen sowie gewährten Vorschüssen	ohne Gruppe (Konto) 273, 280-282	n.a.	n.a.	
53	342x	Auszahlungen aus der Gewährung von Darlehen sowie gewährten Vorschüssen	ohne Gruppe (Konto) 273, 280-282	n.a.	n.a.	
54	351x	Einzahlungen aus der Aufnahme von Finanzschulden		n.a.	n.a.	1.327.600,00
55	361x	Auszahlungen aus der Tilgung von Finanzschulden		n.a.	n.a.	-292.800,00
59	Überrechnung Quasi-KG Summe aus Position 49 (Quasi-KG) und Position 50 bis 55			n.a.	n.a.	-13.500,00
60	Finanzierungssaldo (Voranschlag) aus Position 49 (Haushalt ohne Quasi- KG) und Position 59 (Quasi-KG) ¹			n.a.	-725.000,00	n.a.
61	Erläuterungen der Gebietskörperschaft (optional)					

1) Entsprechend den Bestimmungen des Artikel 15 Abs. 1 Österreichischer Stabilitätspakt sind die Daten bzw. Grobplanungen der Gemeinden landesweise im Wege der Länder vorzulegen, das ausgewiesene Einzelergebnis der Gemeinde zum Finanzierungssaldo gemäß Pos. 60 hat nur bedingte Aussagekraft für das Gesamtergebnis der Haushaltskoordinierung.

2) Quasi-Kapitalgesellschaften außerhalb des Sektors Staat gemäß ESVG (Ansatz 85-86).

3) Mittelaufbringung und -verwendung sowie Vermögensbildung bereinigt näherungsweise im Sinne der Einnahmen und Ausgaben gemäß ESVG.

Nachweis über Transferzahlungen (Anlage 6a)

1. Nachtragsvoranschlag 2024

Marktgemeinde Königstetten

Nachweis über Transferzahlungen (Anlage 6a)

Haushaltskonto	Bezeichnung Ansatz	Bezeichnung Post	Summe Einzahlungen	Summe Auszahlungen
Transferzahlungen von/an Bund, Bundesfonds, Bundeskammern				
Gesamtsumme Transferzahlungen von/an Bund, Bundesfonds, Bundeskammern			549.900,00	0,00
Summe Kapitaltransfers			350.200,00	0,00
Summe Transfers			199.700,00	0,00
2/029000+300000	Amtsgebäude	Kapitaltransfers von Bund, Bundesfonds und Bundeskammern	38.500,00	
2/211000+300000	1. Schule	Kapitaltransfers von Bund, KIP	59.000,00	
2/240000+300000	Kindergärten	Kapitaltransfers von Bund, KIP	17.000,00	
2/520000+860000	Natur- und Landschaftsschutz	Transfers von Bund, Bundesfonds und Bundeskammern	1.700,00	
2/817000+300000	Friedhöfe (einschließlich Einsegnungshallen und Krematorien)	Kapitaltransfers von Bund, KIP	13.100,00	
2/831000+300000	Freibäder	Kapitaltransfers von Bund, Bundesfonds und Bundeskammern KIP	13.500,00	
2/850000+300000	Betriebe der Wasserversorgung	Kapitaltransfers von Bund, Bundesfonds,... KPC	3.100,00	
2/850000+860000	Betriebe der Wasserversorgung	Zinsenzuschuss KPC	100,00	
2/851000+300000	Betriebe der Abwasserbeseitigung	Kapitaltransfers von Bund, Bundesfonds,.. KPC	31.500,00	
2/851000+860000	Betriebe der Abwasserbeseitigung	Zinsenzuschuss KPC	15.000,00	
2/941000+860000	Sonstige Finanzaufweisungen nach dem FAG	Lauf. Transferzahlg.Bund	182.900,00	
6/616000+300000	Sonstige Straßen und Wege	Förderung KPC / Bund	108.100,00	
6/616001+300000	Radweg Königstetten-Tulbing	Kapitaltransfers von Bund, Bundesfonds und Bundeskammern	66.400,00	
Transferzahlungen von/an Länder, Landesfonds, Landesammern				
Gesamtsumme Transferzahlungen von/an Länder, Landesfonds, Landesammern			3.905.400,00	1.202.800,00
Summe Kapitaltransfers			231.700,00	0,00
Summe Transfers			3.673.700,00	1.202.800,00
2/024000+816000	Wahlamt	Kostenbeiträge für Wahlen	2.700,00	
2/029000+861000	Amtsgebäude	Transfers von Ländern, Landesfonds und Landesammern	3.300,00	
2/211000+301000	1. Schule	Kapitaltransfers von Ländern, Landesfonds und Landesammern	35.800,00	
2/211000+861000	1. Schule	Zuwendungen des Landes	61.200,00	
2/211000+861100	1. Schule	Transfers von Ländern Nachmittagsbetreuung,Ferien	18.000,00	
2/240000+861000	Kindergärten	KDG Neubau ZiZu Darl.	13.400,00	
2/240000+861001	Kindergärten	Transfers von Ländern, Landesfonds und Landesammern-Zukunftfonds	110.000,00	
2/423000+816000	Essen auf Rädern	Kostenbeiträge (Kostensätze) für sonstige Leistungen	1.100,00	
2/520000+861000	Natur- und Landschaftsschutz	Transfers von Ländern, Landesfonds und Landesammern	1.100,00	
2/710000+861000	Land- und forstwirtschaftlicher Wegebau	Transfers von Ländern, Landesfonds und Landesammern	8.500,00	
2/850000+301000	Betriebe der Wasserversorgung	Kapitaltransfers von Ländern, Landesfonds und Landesammern	400,00	
2/851000+301000	Betriebe der Abwasserbeseitigung	Kapitaltransfers von Ländern, Landesfonds und Landesammern	4.000,00	
2/851000+861010	Betriebe der Abwasserbeseitigung	Transfers von Ländern - Gebührenbremse	42.400,00	
2/921000+861000	Zwischen Ländern und Gemeinden geteilte Abgaben	Transfers von Ländern, Landesfonds und Landesammern	12.000,00	
2/925000+859400	Ertragsanteile an gemeinschaftlichen Bundesabgaben	Abg.Ertragsanteile.BEV.SCHL.	2.569.300,00	
2/940000+861000	Bedarfsaufweisungen	Transfers von Ländern, Landesfonds und Landesammern	215.100,00	

1. Nachtragsvoranschlag 2024

Marktgemeinde Königstetten

Nachweis über Transferzahlungen (Anlage 6a)

Haushaltskonto	Bezeichnung Ansatz	Bezeichnung Post	Summe Einzahlungen	Summe Auszahlungen
Transferzahlungen von/an Länder, Landesfonds, Landeskammern				
Gesamtsumme Transferzahlungen von/an Länder, Landesfonds, Landeskammern			3.905.400,00	1.202.800,00
Summe Kapitaltransfers			231.700,00	0,00
Summe Transfers			3.673.700,00	1.202.800,00
2/946000+861000	Zuschüsse nach landesgesetzlichen Bestimmungen	Transfers von Ländern, Landesfonds und Landeskammern	21.800,00	
6/612050+871000	Straßenbau Oberfeld	Kapitaltransfers aus Gemeinde-Bedarfszuweisungsmitteln	590.000,00	
6/616001+301000	Radweg Königstetten-Tulbing	Kapitaltransfers von Ländern, Landesfonds und Landeskammern	187.700,00	
6/710000+301000	Land- und forstwirtschaftlicher Wegebau	Kapitaltransfers von Ländern (ABB)	3.800,00	
6/710000+871000	Land- und forstwirtschaftlicher Wegebau	Kapitaltransfer aus Gemeinde-BZ	3.800,00	
1/023000-456000	Einwohneramt	Einwohnermeldeamt		400,00
1/060000-726000	Beiträge an Verbände, Vereine und sonstige Organisationen	Beiträge an Gde.Vertr.Verb.		13.700,00
1/419000-751000	Sonstige Einrichtungen und Maßnahmen	Wohnsitzgemeindebeitrag		13.100,00
1/419000-751100	Sonstige Einrichtungen und Maßnahmen	Sozialhilfe Umlage		384.200,00
1/439000-751000	Sonstige Einrichtungen und Maßnahmen	Jugendwohlfahrtsumlage		75.800,00
1/562000-752000	Sprengelbeiträge	Nökas		715.600,00
Transferzahlungen von/an Gemeinden, Gemeindeverbände, Gemeindefonds				
Gesamtsumme Transferzahlungen von/an Gemeinden, Gemeindeverbände, Gemeindefonds			0,00	596.200,00
Summe Kapitaltransfers			0,00	0,00
Summe Transfers			0,00	596.200,00
1/022000-752000	Standesamt	Verbandsbeiträge		25.800,00
1/211000-752000	1. Schule	Transfers an Gemeindeverbände/Volksschulen Dispenz		7.000,00
1/212000-752000	Mittelschulen	Transfers an Gemeindeverbände/Mittelschulen		158.000,00
1/213000-752000	Sonderschulen	Transfers an Gemeindeverbände/Sonderschulen		40.000,00
1/213000-752100	Sonderschulen	Transfers an Gemeindeverbände/Sonderschulen Bau		10.200,00
1/214000-752000	Polytechnische Schulen	Transfers an Gemeindeverbände/Poly		13.400,00
1/214000-752100	Polytechnische Schulen	Transfers an Gemeindeverbände Poly Bau		1.100,00
1/220000-752000	Berufsbildende Pflichtschulen	Transfers an Gemeindeverbände/HAK.HAS,		2.600,00
1/240000-720000	Kindergärten	Kostenbeiträge (Kostenersätze) Umlagen		15.100,00
1/240000-752000	Kindergärten	Transfers an Gemeinden Trägerförderung		2.200,00
1/320000-752000	Ausbildung in Musik und darstellende Kunst	Musikschulbeiträge		53.500,00
1/631000-752000	Konkurrenzwässer	Beitrag Hauptgrabenwasserverband		20.800,00
1/851000-752000	Betriebe der Abwasserbeseitigung	Beiträge an Abwasserverbände		246.500,00
Transferzahlungen von/an Sozialversicherungsträger				
Gesamtsumme Transferzahlungen von/an Sozialversicherungsträger			0,00	0,00
Summe Kapitaltransfers			0,00	0,00
Summe Transfers			0,00	0,00

1. Nachtragsvoranschlag 2024

Marktgemeinde Königstetten

Nachweis über Transferzahlungen (Anlage 6a)

Haushaltskonto	Bezeichnung Ansatz	Bezeichnung Post	Summe Einzahlungen	Summe Auszahlungen
Transferzahlungen von/an sonst. Träger des öffentlichen Rechts				
	Gesamtsumme Transferzahlungen von/an sonst. Träger des öffentlichen Rechts		0,00	200,00
	Summe Kapitaltransfers		0,00	0,00
	Summe Transfers		0,00	200,00
1/439000-754000	Sonstige Einrichtungen und Maßnahmen	Transferleistung Kinderbetreuung		200,00
	Gesamtsumme		4.455.300,00	1.799.200,00

Nachweis über Haushaltsrücklagen und
Zahlungsmittelreserven (Anlage 6b)

1. Nachtragsvoranschlag 2024

Nachweis der Rücklagen ohne Innere Darlehen (936)

Marktgemeinde Königstetten

Haushaltsrücklagen			Rücklagenstand			Rücklagenstand	Zahlungsmittelreserven		
Nr.	Verwendungszweck	Ansatz	31.12.2023	Zuweisungen	Entnahmen	31.12.2024	31.12.2023	31.12.2024	Konto-/Sparbuchnummer
8/9990934/00003	Rücklage Grundabtretung Umfahrung Sparbuch	912000	3.200,00			3.200,00	3.181,73	3.181,73	ZW 840 295840 AT94 4715 0899 0558 0000
8/9990934/00005	Rücklage Grundabtretung Umfahrung Festgeld	912000	300.000,00	300.000,00	300.000,00	300.000,00	300.000,00	0,00	ZW R839 295839 AT49 4715 0410 3180 1301
							0,00	300.000,00	ZW 29502 295013 AT78 2010 0403 3688 6700
Zweckgebundene Haushaltsrücklagen			303.200,00	300.000,00	300.000,00	303.200,00	303.181,73	303.181,73	
8/9990935/00002	Baulandreserve	912000	67.200,00		67.200,00	0,00	67.116,38	0,00	ZW R840 295841
8/9990935/00003	Allgemeine Rücklage Sparbuch	912000	1.900,00			1.900,00	1.938,46	1.938,46	ZW 8 295010 AT43 4715 0715 1087 0100
8/9990935/00005	Allgemeine Rücklage Festgeld	912000	325.000,00	725.000,00	901.000,00	149.000,00	325.000,00	0,00	ZW R81 295011 AT22 4715 0410 3180 1302
							0,00	400.000,00	ZW 29501 295012 AT78 2010 0403 3688 6700
Allgemeine Haushaltsrücklagen			394.100,00	725.000,00	968.200,00	150.900,00	394.054,84	401.938,46	
8/9997935/00001	Haushaltspotential Rücklage	990000	1.738.600,00		707.800,00	1.030.800,00			
8/9997935/00002	Rücklage aus 50% des Eröffnungsbilanzsaldos	912000	8.658.900,00			8.658.900,00			
Rücklage ohne Zahlungsmittelreserve			10.397.500,00	0,00	707.800,00	9.689.700,00	0,00	0,00	
Gesamtsummen			11.094.800,00	1.025.000,00	1.976.000,00	10.143.800,00	697.236,57	705.120,19	

Einzelnachweis über Finanzschulden und Schuldendienst
(Anlage 6c)

1. Nachtragsvoranschlag 2024

Einzelnachweis über Finanzschulden und Schuldendienst (Anlage 6c)

Marktgemeinde Königstetten

Darlehen	Ansatz	Staat	Laufzeit	Darlehenshöhe	Buchwert	Zugang	Tilgung	Zinsen	Summe	Schuldendienst-	Buchwert	Netto
Darlehensgeber				Gesamt	31.12.2023				Schuldendienst	ersätze	31.12.2024	Schuldendienst
Verwendung		Währung/Zinssatz										
Aktenzahl		Zinsindikator										

1. Darlehen für Investitionszwecke

1.1. ... von Trägern des öffentlichen Rechts

1.1.1. ... von Bund, Bundesfonds, Bundeskammern

1.1.2. ... von Ländern, Landesfonds, Landesammern

809243/1	859999	AT	2010 - 2036	10.262,02	15.900,00						15.900,00	
NÖ Wasserwirtschaftsfonds												
WVA BA 04												
605519546												
		EUR/1,000%										
		normal verzinst										
809243/2	859999	AT	2010 - 2036	34.327,60	44.200,00						44.200,00	
NÖ Wasserwirtschaftsfonds												
ABA BA 07												
602517284												
		EUR/1,000%										
		normal verzinst										
809243/3	859999	AT	2010 - 2036	65.725,68	93.900,00						93.900,00	
NÖ Wasserwirtschaftsfonds												
ABA BA 08												
602519554												
		EUR/1,000%										
		normal verzinst										
809243/4	859999	AT	2013 - 2038	10.350,00	12.900,00						12.900,00	
NÖ Wasserwirtschaftsfonds												
WVA BA 05												
WWF-50799005-5												
		EUR/1,000%										
		normal verzinst										
809243/5	859999	AT	2015 - 2040	10.075,00	16.200,00						16.200,00	
NÖ Wasserwirtschaftsfonds												
ABA BA 11, San.Tulbinger Str. L												
118												
WWF-50764011												
		EUR/1,000%										
		normal verzinst										
1.1.3. ... von Gemeinden, Gemeindeverbänden, Gemeindefonds												
809219/2010115	821000	AT	2010 - 2027	60.000,00	16.000,00		4.000,00	100,00	4.100,00		12.000,00	4.100,00
HAUPTGRABENWASSERVERBAND												
Auszahlung Leasing Traktor												
		EUR/2,527%										
		euribor6m										

1. Nachtragsvoranschlag 2024

Einzelnachweis über Finanzschulden und Schuldendienst (Anlage 6c)

Marktgemeinde Königstetten

Darlehen	Ansatz	Staat	Laufzeit	Darlehenshöhe	Buchwert	Zugang	Tilgung	Zinsen	Summe	Schuldendienst-	Buchwert	Netto
Darlehensgeber				Gesamt	31.12.2023				Schuldendienst	ersätze	31.12.2024	Schuldendienst
Verwendung		Währung/Zinssatz										
Aktenzahl		Zinsindikator										
809219/2018001	240000	AT	2018 - 2035	350.000,00	279.900,00		23.400,00	1.000,00	24.400,00		256.500,00	24.400,00
HAUPTGRABENWASSERVERBAND												
KDG Provisorium 6. Gruppe												
EUR/2,527%												
euribor6m												
1.1.4. ... von Sozialversicherungsträgern												
1.1.5. ... von sonstigen Trägern des öffentlichen Rechts												
1.2. ... von Beteiligungen der Gebietskörperschaft (ohne Finanzunternehmen)												
1.3. ... von Unternehmen (ohne Beteiligungen und ohne Finanzunternehmen)												
1.4. ... von Finanzunternehmen												
1.4.1. ... von Finanzunternehmen im Inland												
2221/1	851060	AT	2023 - 2048	1.784.000,00		1.115.600,00		1.000,00	1.000,00		1.115.600,00	1.000,00
Kommunalkredit Austria AG												
ABA BA 15 Sanierung												
West+Betriebsgebiet LALE,												
Aufschlag 0,45% Bauphase, Fix												
3,05% Tilgungsphase												
euribor6m												
2221/2	850050	AT	2023 - 2048	250.000,00		212.000,00		300,00	300,00		212.000,00	300,00
Kommunalkredit Austria AG												
WVA BA 09 Betriebsgebiet LALE,												
Aufschlag 0,45% Bauphase, Fix												
3,05% Tilgungsphase												
euribor6m												
809102/2014001	851000	AT	2014 - 2039	270.000,00	186.800,00		7.600,00	9.000,00	16.600,00		179.200,00	16.600,00
HYPO NOE Landesbank für Niederösterreich und												
ABA BA 11, Aufschlag 0,82%												
466-221309												
EUR/4,196%												
euribor6m												
809102/2014002	850000	AT	2014 - 2039	145.000,00	100.200,00		4.100,00	4.800,00	8.900,00		96.100,00	8.900,00
HYPO NOE Landesbank für Niederösterreich und												
WVA BA 06, Aufschlag 0,82%												
466-221406												
EUR/4,196%												
euribor6m												

1. Nachtragsvoranschlag 2024

Einzelnachweis über Finanzschulden und Schuldendienst (Anlage 6c)

Marktgemeinde Königstetten

Darlehen	Ansatz	Staat	Laufzeit	Darlehenshöhe	Buchwert	Zugang	Tilgung	Zinsen	Summe	Schuldendienst-	Buchwert	Netto
Darlehensgeber				Gesamt	31.12.2023				Schuldendienst	ersätze	31.12.2024	Schuldendienst
Verwendung			Währung/Zinssatz									
Aktenzahl			Zinsindikator									
809102/2015001	851000	AT	2015 - 2041	600.000,00	378.500,00		14.900,00	17.700,00	32.600,00	200,00	363.600,00	32.400,00
HYPO NOE Landesbank für Niederösterreich und ABA BA 12, Aufschlag 0,7% EUR/4,076% 466242403 euribor6m												
809102/2015002	850000	AT	2015 - 2041	175.000,00	106.700,00		4.200,00	5.000,00	9.200,00		102.500,00	9.200,00
HYPO NOE Landesbank für Niederösterreich und WVA BA 07, Aufschlag 0,7% EUR/4,076% 466242500 euribor6m												
809103/1979204	851000	AT	1998 - 2024	239.820,35	4.700,00		4.700,00	100,00	4.800,00			4.800,00
RAIFFEISENLANDESBANK NIEDERÖSTERREICH Kanalbau BA 03, FIX 2% EUR/2,000% 770064 normal verzinst												
809103/2017002	211000	AT	2018 - 2044	1.000.000,00	838.500,00		25.300,00	38.200,00	63.500,00		813.200,00	63.500,00
RAIFFEISENLANDESBANK NIEDERÖSTERREICH VS Zubau, Aufschlag 0,56% EUR/3,936% AT60 3200 0423 0049 8; euribor6m												
809103/2020001	850040	AT	2020 - 2048	441.000,00	436.500,00		10.200,00	18.800,00	29.000,00	100,00	426.300,00	28.900,00
RAIFFEISENLANDESBANK NIEDERÖSTERREICH WVA BA 08 - Hochstraße, EUR/3,686% Aufschlag 0,31% euribor6m AT95 3200 0426 0049 8;												
809103/2020002	851050	AT	2020 - 2048	828.000,00	824.300,00		19.400,00	35.500,00	54.900,00	300,00	804.900,00	54.600,00
RAIFFEISENLANDESBANK NIEDERÖSTERREICH ABA BA 14 - Hochstraße, EUR/3,686% Aufschlag 0,31% euribor6m AT51 3200 0425 0049 8;												
809103/2020003	850000	AT	2022 - 2038	56.000,00	54.300,00		2.700,00	2.400,00	5.100,00		51.600,00	5.100,00
RAIFFEISENLANDESBANK NIEDERÖSTERREICH Notstrom WVA, Aufschlag 0,53% EUR/3,906% AT86 3200 0428 0049 8; euribor6m												

1. Nachtragsvoranschlag 2024

Einzelnachweis über Finanzschulden und Schuldendienst (Anlage 6c)

Marktgemeinde Königstetten

Darlehen	Ansatz	Staat	Laufzeit	Darlehenshöhe	Buchwert	Zugang	Tilgung	Zinsen	Summe	Schuldendienst-	Buchwert	Netto
Darlehensgeber				Gesamt	31.12.2023				Schuldendienst	ersätze	31.12.2024	Schuldendienst
Verwendung			Währung/Zinssatz									
Aktenzahl			Zinsindikator									
809103/2020004	851000	AT	2022 - 2038	176.000,00	171.800,00		8.600,00	7.700,00	16.300,00		163.200,00	16.300,00
RAIFFEISENLANDESBANK NIEDERÖSTERREICH												
Notstrom ABA, Aufschlag 0,53%			EUR/3,906%									
AT42 3200 0427 0049 8i			euribor6m									
809105/1988234	851000	AT	1998 - 2031	377.898,74	66.900,00		7.500,00	2.000,00	9.500,00		59.400,00	9.500,00
Österr. Kommunalkredit												
ABA BA 04, FIX 3%			EUR/3,000%									
GZ 87058201			normal verzinst									
809106/2009154	850000	AT	2009 - 2034	235.000,00	109.800,00		6.900,00	5.200,00	12.100,00		102.900,00	12.100,00
Raiffeisenbank Tulln												
WVA BA 04, Aufschlag 0,8%			EUR/4,191%									
20040994			euribor6m									
809106/2009254	851000	AT	2009 - 2034	1.400.000,00	704.600,00		44.500,00	33.400,00	77.900,00	5.100,00	660.100,00	72.800,00
Raiffeisenbank Tulln												
ABA BA 08, Aufschlag 0,8%			EUR/4,191%									
20040986			euribor6m									
809107/2008104	851000	AT	2008 - 2033	825.000,00	89.200,00		58.700,00	3.400,00	62.100,00	3.500,00	30.500,00	58.600,00
CA-BV												
ABA BA 07 BT 1+2,			EUR/4,456%									
OBERFLÄCHENENTWÄSSERUNG												
G OBERFELD, Aufschlag 0,25%												
53552860768			euribor6m									
809107/2014004	240000	AT	2015 - 2031	700.000,00	308.000,00		35.100,00	14.000,00	49.100,00	9.500,00	272.900,00	39.600,00
CA-BV												
Kindergartenerweiterung 5.			EUR/3,772%									
Gruppe, ZiZu Hypo Nr.												
00635032561, Aufschlag 0,61%												
10010944758			euribor6m									
809108/1996284	851000	AT	2001 - 2026	290.691,34	42.000,00		13.300,00	1.900,00	15.200,00		28.700,00	15.200,00
PSK												
ABA BA 05, Aufschlag 0,19%			EUR/3,910%									
1101466			euribor6m									

1. Nachtragsvoranschlag 2024

Einzelnachweis über Finanzschulden und Schuldendienst (Anlage 6c)

Marktgemeinde Königstetten

Darlehen Darlehensgeber Verwendung Aktenzahl	Ansatz	Staat	Laufzeit	Darlehenshöhe Gesamt	Buchwert 31.12.2023	Zugang	Tilgung	Zinsen	Summe Schuldendienst	Schuldendienst- ersätze	Buchwert 31.12.2024	Netto Schuldendienst
			Währung/Zinssatz Zinsindikator									
809108/2009114 PSK Neubau KDG, ZiZu Bau:635024216 Einr.:635021590, Aufschlag 0,33% 00540029652	240000	AT	2011 - 2025 EUR/4,126% euribor6m	1.600.000,00	212.800,00		103.900,00	8.800,00	112.700,00	3.900,00	108.900,00	108.800,00
809109/1997124 Oberbank Tulln WVA BA 03, Aufschlag 0,125% 901010298	850000	AT	2000 - 2024 EUR/4,000% euribor6m	87.207,40	2.000,00		2.000,00	100,00	2.100,00			2.100,00
809110/1999104 Bank Austria Creditanstalt AG ABA BA 06, Aufschlag 0,5% 400134151	851000	AT	1999 - 2025 EUR/4,178% euribor6m	523.244,41	50.300,00		24.600,00	2.000,00	26.600,00	5.200,00	25.700,00	21.400,00
809110/2014003 Bank Austria Creditanstalt AG Straßenbeleuchtung LED Austausch, Aufschlag 0,64% 10010085321	816000	AT	2015 - 2024 EUR/4,596% euribor6m	310.000,00	32.000,00		32.000,00	1.200,00	33.200,00			33.200,00
809110/2017001 Bank Austria Creditanstalt AG VS Zubau, Aufschlag 0,56% 10023400293	211000	AT	2018 - 2044 EUR/3,936% euribor6m	1.000.000,00	838.500,00		25.300,00	38.100,00	63.400,00	61.200,00	813.200,00	2.200,00
809258/2012001 Volksbank Tullnerfeld AG eG WVA BA 05, Aufschlag 0,75% 41031802201	850000	AT	2013 - 2038 EUR/4,126% euribor6m	200.000,00	62.300,00		8.200,00	2.900,00	11.100,00		54.100,00	11.100,00
809258/2012002 Volksbank Tullnerfeld AG eG ABA BA 09, Aufschlag 0,75% 41031802200	851000	AT	2013 - 2038 EUR/4,126% euribor6m	650.000,00	400.300,00		19.600,00	18.900,00	38.500,00	500,00	380.700,00	38.000,00

1. Nachtragsvoranschlag 2024

Einzelnachweis über Finanzschulden und Schuldendienst (Anlage 6c)

Marktgemeinde Königstetten

Darlehen	Ansatz	Staat	Laufzeit	Darlehenshöhe	Buchwert	Zugang	Tilgung	Zinsen	Summe	Schuldendienst-	Buchwert	Netto
Darlehensgeber				Gesamt	31.12.2023				Schuldendienst	ersätze	31.12.2024	Schuldendienst
Verwendung			Währung/Zinssatz									
Aktenzahl			Zinsindikator									
809848/2017002	851000	AT	2018 - 2028	250.000,00	115.400,00		23.600,00	5.100,00	28.700,00	200,00	91.800,00	28.500,00
ERSTE BANK TULLN												
ABA BA 100, Aufschlag 0,6%			EUR/3,970%									
AT27 2011 1837 7605 04			euribor6m									
809848/2020003	851000	AT	2020 - 2028	60.000,00	36.700,00		7.500,00	1.600,00	9.100,00		29.200,00	9.100,00
ERSTE BANK TULLN												
Zusatz ABA BA 100, Aufschlag 0,6%			EUR/3,970%									
AT97 2011 1837 7605 04			euribor6m									
1.4.2. ... von Finanzunternehmen im Ausland												
1.5. ... von Sonstigen												
Zwischensumme					6.652.100,00	1.327.600,00	541.800,00	280.200,00	822.000,00	89.700,00	7.437.900,00	732.300,00

2. Finanzschulden für den laufenden Aufwand

2.1. ... von Trägern des öffentlichen Rechts

2.1.1. ... von Bund, Bundesfonds, Bundeskammern

2.1.2. ... von Ländern, Landesfonds, Landeskammern

2.1.3. ... von Gemeinden, Gemeindeverbänden, Gemeindefonds

2.1.4. ... von Sozialversicherungsträgern

2.1.5. ... von sonstigen Trägern des öffentlichen Rechts

2.2. ... von Beteiligungen der Gebietskörperschaft (ohne Finanzunternehmungen)

2.3. ... von Unternehmen (ohne Beteiligungen und ohne Finanzunternehmungen)

2.4. ... von Finanzunternehmen

2.4.1. ... von Finanzunternehmen im Inland

2.4.2. ... von Finanzunternehmen im Ausland

1. Nachtragsvoranschlag 2024

Einzelnachweis über Finanzschulden und Schuldendienst (Anlage 6c)

Marktgemeinde Königstetten

Darlehen	Ansatz	Staat	Laufzeit	Darlehenshöhe	Buchwert	Zugang	Tilgung	Zinsen	Summe	Schuldendienst-	Buchwert	Netto
Darlehensgeber				Gesamt	31.12.2023				Schuldendienst	ersätze	31.12.2024	Schuldendienst
Verwendung		Währung/Zinssatz										
Aktenzahl		Zinsindikator										
2.5. ... von Sonstigen												
Zwischensumme					0,00	0,00	0,00	0,00	0,00	0,00	0,00	0,00
SUMME (1 und 2)					6.652.100,00	1.327.600,00	541.800,00	280.200,00	822.000,00	89.700,00	7.437.900,00	732.300,00
Davon ohne Quasi-KG *)					2.525.700,00	0,00	249.000,00	101.400,00	350.400,00	74.600,00	2.276.700,00	275.800,00
Davon Quasi-KG *)					4.126.400,00	1.327.600,00	292.800,00	178.800,00	471.600,00	15.100,00	5.161.200,00	456.500,00

*) Quasi-Kapitalgesellschaften außerhalb des Sektors Staat gemäß ESVG (Ansatz 85-86).

Nachweis über haushaltsinterne Vergütungen (Anlage 6f)

1. Nachtragsvoranschlag 2024

Marktgemeinde Königstetten

Nachweis über haushaltsinterne Vergütungen (Anlage 6f)

Gruppenebene		Erträge	Aufwendungen
0	Vertretungskörper und allgemeine Verwaltung	174.300,00	0,00
1	Öffentliche Ordnung und Sicherheit	0,00	0,00
2	Unterricht, Erziehung, Sport und Wissenschaft	0,00	35.000,00
3	Kunst, Kultur und Kultus	0,00	0,00
4	Soziale Wohlfahrt und Wohnbauförderung	0,00	0,00
5	Gesundheit	0,00	0,00
6	Straßen- und Wasserbau, Verkehr	0,00	0,00
7	Wirtschaftsförderung	0,00	0,00
8	Dienstleistungen	0,00	139.300,00
9	Finanzwirtschaft	0,00	0,00
Summe		174.300,00	174.300,00

Leasingspiegel (Anlage 6i)

Finanzierungsleasing

Ansatz- oder Projektbezeichnung	Anschaffungskosten	Buchwert 31.12.2023	Buchwert 31.12.2024	Summe ausstehender Mindestleasing- zahlungen	Laufzeit	Restlaufzeit in Jahren	Kautionen für Finanzierungsleasing
Summe	0,00	0,00	0,00	0,00			

Wirtschaftliche Unternehmungen, Betriebe, betriebsähnliche Einrichtungen gem. § 1 Abs. 2

Summe	0,00	0,00	0,00	0,00			
--------------	-------------	-------------	-------------	-------------	--	--	--

Operating Leasing

Ansatz- oder Projektbezeichnung	Laufzeit Grundmietzeit in Jahren	Gesamtkosten	Einmalkautio	Leasingentgelt (ohne laufender Kautio)	Laufende Kautio	Restlaufzeit in Jahren	Kumulierte Restzahlungen
Summe		0,00	0,00	0,00	0,00		0,00

Wirtschaftliche Unternehmungen, Betriebe, betriebsähnliche Einrichtungen gem. § 1 Abs. 2

Summe		0,00	0,00	0,00	0,00		0,00
--------------	--	-------------	-------------	-------------	-------------	--	-------------

Rückstellungsspiegel (Anlage 6q)

1. Nachtragsvoranschlag 2024

Rückstellungsspiegel (Anlage 6q)

Marktgemeinde Königstetten

Rückstellung	Stand 31.12.2023	Dotierungen (+)	Auflösung inkl. Verbrauch (-)	Stand 31.12.2024
Kurzfristig	5.400,00	0,00	5.400,00	0,00
Rückstellungen für Prozesskosten				
Rückstellungen für nicht konsumierte Urlaube				
Rückstellungen für ausstehende Rechnungen				
Sonstige kurzfristige Rückstellungen	5.400,00		5.400,00	
Langfristig	125.300,00	5.700,00	0,00	131.000,00
Rückstellungen für Abfertigungen	52.800,00	7.000,00		59.800,00
Rückstellungen für Jubiläumszuwendungen	72.500,00	-1.300,00		71.200,00
Rückstellungen für Haftungen				
Rückstellungen für Sanierung von Altlasten				
Rückstellungen für Pensionen (Säule I)				
Sonstige langfristige Rückstellungen				
Gesamtsumme	130.700,00	5.700,00	5.400,00	131.000,00

Seite	Inhalt
3	Vorbericht
11	NVA Ergebnishaushalt Gesamt 1. Ebene (Anlage 1a) - interne Vergütungen enthalten
15	NVA Finanzierungshaushalt Gesamt 1. Ebene (Anlage 1b) - interne Vergütungen enthalten
19	NVA Ergebnishaushalt Gesamt 1. und 2. Ebene (Anlage 1a) - interne Vergütungen enthalten
23	NVA Finanzierungshaushalt Gesamt 1. und 2. Ebene (Anlage 1b) - interne Vergütungen enthalten
29	NVA Ergebnishaushalt Bereichsbudget 1. und 2. Ebene (Anlage 1a)
51	NVA Finanzierungshaushalt Bereichsbudget 1. und 2. Ebene (Anlage 1b)
93	NVA Ergebnis- und Finanzierungsvoranschlag Detailnachweis
179	Haushaltspotential (aufbauend auf der Ergebnisrechnung)
185	NVA Nachweis der Investitionstätigkeit
205	Dienstpostenplan
209	Personaldaten iSd ÖStp (Anlage 4)
215	Querschnitt (Anlage 5b)
219	Nachweis über Transferzahlungen (Anlage 6a)
225	Nachweis über Haushaltsrücklagen und Zahlungsmittelreserven (Anlage 6b)
229	Einzelnachweis über Finanzschulden und Schuldendienst (Anlage 6c)
239	Nachweis über haushaltsinterne Vergütungen (Anlage 6f)
243	Leasingspiegel (Anlage 6i)
247	Rückstellungsspiegel (Anlage 6q)